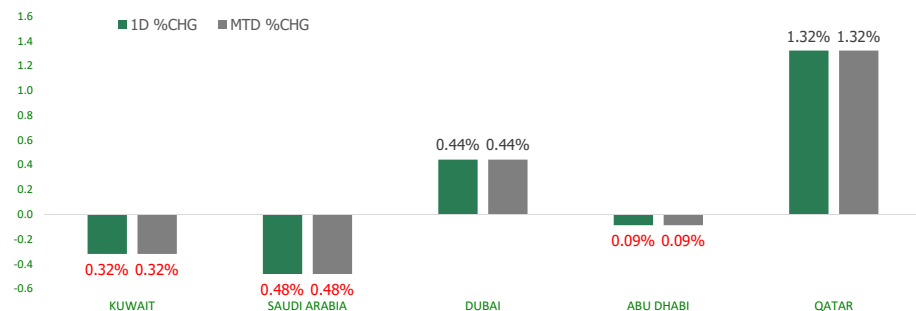
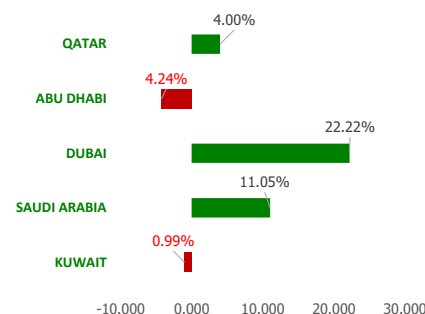


GCC INDICES - DAILY & MTD PERFORMANCE



YTD PERFORMANCE - GCC INDICES



Commodities & FX Rates Vs USD

Name	Close	YTD%
WTI Crude	82.17	1.38
ICE Brent	85.68	-1.16
GBP	1.278	5.62
EURO	1.098	2.62
JPY	143.32	9.31
KWD	0.308	0.58

GCC PERFORMANCE SNAPSHOT

Index	Close	52W High	52W Low	Market Cap (USD Mn)	Dividend Yield	PE Ratio
KUWAIT	8,035.18	8,908.93	7,399.12	123669.81	2.95	17.82
SAUDI	11,636.07	12,714.56	9,930.86	2919834.07	3.18	18.37
DUBAI	4,077.28	4,084.02	3,267.16	159204.47	4.29	9.79
ABU DHABI	9,778.63	10,671.32	9,334.96	647382.02	2.22	15.63
QATAR	11,108.00	14,056.88	9,694.35	156031.16	4.43	12.86

GCC TOP GAINERS

Company	Close	%Chng
Jiyad Holding Co KSCP	KWf 26.1	19.18
Hily Holding PJSC	AED 3.24	14.89
Al Masaken International Real Estate Development Co KSCP	KWf 22.6	14.72
Abu Dhabi National for Building Materials Co PJSC	AED 0.359	14.70
Gulf Medical Projects Co PSC	AED 1.94	12.79

GCC TOP LOSERS

Company	Close	%Chng
Tamdeen Investment Co KSCP	KWf 490	-14.04
Takaful Emarat Insurance PJSC	AED 0.843	-9.06
Edarat Communication and Information Technology Co	SAR 439	-8.54
Amwaj International Co	SAR 94.9	-6.96
Ras Al Khaimah Poultry and Feeding Co	AED 1.7	-6.59

Note: KWF=Kuwaiti Fils

Note: KWF=Kuwaiti Fils

Trading Parameters

Market Trading - by Volume*

Most Active by Volume

Company	Close	Volume*
Eshraq Investments PJSC	AED 0.58	47,738,469
Qatar Aluminum Manufacturing Company PJSC	QAR 1.386	47,695,865
Union Properties PJSC	AED 0.406	46,819,131
Jiyad Holding Co KSCP	KWf 26.1	31,732,008
Al Baha Investment and Development Company SJSC	SAR 0.17	30,318,221

Least Active by Volume

Company	Close	Volume*
Enma Al-Rawabi Co	SAR 19.76	1.00
National Bank of Umm Al-Qaiwain PSC	AED 2	2.00
Kuwait Hotels Co KPSC	KWf 214	6.00
Abdulaziz & Mansour Ibrahim Albabtain Co PJSC	SAR 56.6	10.00
Horizon Foods Co SCJSC	SAR 62.8	14.00

Note: KWF=Kuwaiti Fils

* Volume & Value as of: Previous Trading Day

Market Trading - by Value*

Most Active by Value

Company	Close	Turnover (USD)*
Al Rajhi Banking & Investment Corporation SJSC	SAR 73.9	156,116,488
Saudi Telecom Company SJSC	SAR 41.9	75,521,212
Saudi Arabian Oil Co	SAR 32.25	66,121,578
International Holding Company PJSC	AED 395.1	54,908,516
SABIC Agri-Nutrients Company SJSC	SAR 142.2	53,285,654

Least Active by Value

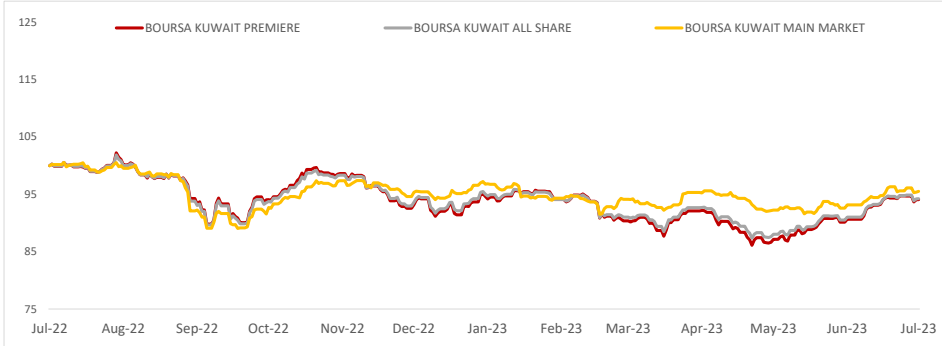
Company	Close	Turnover (USD)*
Equipment Holding Co KSCP	KWf 24	0.78
National Bank of Umm Al-Qaiwain PSC	AED 2	1.09
Kuwait Hotels Co KPSC	KWf 214	4.18
Enma Al-Rawabi Co	SAR 19.76	5.27
Gulf Investment House KSCP	KWf 410	7.94

Note: KWF=Kuwaiti Fils

* Volume & Value as of: Previous Trading Day



PRICE PERFORMANCE



SECTOR PERFORMANCE SUMMARY

KSE Sector	Close	1D % Chg	MTD%	YTD%	52W High	52W Low
Technology Sector Index (PR) Index	596.55	▲ 3.40	▼ -11.73	▼ -14.32	800.25	531.07
Real Estate Sector Index (PR) Index	1,251.57	▲ 0.12	▲ 3.65	▲ 3.55	1,305.54	1,071.67
Consumer Staples Sector Index (Pr) Index	622.34	▲ 0.11	▲ 1.18	▲ 29.67	629.94	437.73
Energy Sector Index (Pr) Index	999.68	▲ 0.08	▼ -1.93	▼ -12.19	1,242.72	925.87
Telecommunications Sector Index (PR) Index	1,114.04	▲ 0.05	▼ -0.30	▼ -5.71	1,297.45	1,060.09
Consumer Discretionary Sector Index (Pr) Index	1,721.09	▲ 0.01	▲ 10.32	▲ 15.76	1,741.98	1,351.47
Utilities Sector Index (PR) Index	531.58	■ 0.00	▲ 1.00	▲ 7.45	547.37	447.37
Health Care Sector Index (PR) Index	454.28	■ 0.00	▲ 1.08	▼ -1.64	511.54	397.70
Basic Materials Sector Index (PR) Index	882.36	▼ -0.08	▼ -2.76	▲ 1.99	1,027.41	800.80
Insurance Sector Index (PR) Index	2,172.74	▼ -0.29	▲ 2.97	▲ 40.10	2,214.77	1,481.36

Market Trading - by Volume*

Most Active by Volume			Least Active by Volume		
Company	Close (Fils)	Volume (Shares)	Company	Close (Fils)	Volume (Shares)
Jiyad Holding Co KSCP	KWf 26.1	31,732,008	Gulf Investment House KSCP	KWf 410	6.00
International Financial Advisors KPSC	KWf 162	11,473,466	Equipment Holding Co KSCP	KWf 24	10.00
Aayan Leasing and Investment Company KSCP	KWf 159	10,663,898	Tamdeen Investment Co KSCP	KWf 490	100.00
Kuwait Real Estate Company KPSC	KWf 144	10,367,920	Umm Al Qaiwain General Investment Co PSC	KWf 90	149.00
Arzan Financial Group for Financing and Investment KPSC	KWf 140	10,055,729	National Petroleum Services Company KSCP	KWf 765	300.00

* Volume & Value as of: Previous Trading Day

NEWS

Rating agency Fitch on Tuesday downgraded the U.S. government's top credit rating, a move that drew an angry response from the White House and surprised investors, coming despite the resolution of the debt ceiling crisis two months ago. Fitch downgraded the United States to AA+ from AAA, citing fiscal deterioration over the next three years and repeated down-the-wire debt ceiling negotiations that threaten the government's ability to pay its bills.

Fitch had first flagged the possibility of a downgrade in May, then maintained that position in June after the debt ceiling crisis was resolved, saying it intended to finalize the review in the third quarter of this year. With the downgrade, it becomes the second major rating agency after Standard & Poor's to strip the United States of its triple-A rating.

Saudi Arabian stocks extended losses on Tuesday as traders continued to book profits after the benchmark index hit a nine-month high last week, while the Qatari index rose for a 15th consecutive session. Saudi Arabia's benchmark index .TASI dropped 0.5%, hit by a 0.9% fall in Al Rajhi Bank (1120) as the lender traded ex-dividend, while Dr Sulaiman Al-Habib Medical Services (4013) was down 1.5%. Elsewhere, East Pipes Integrated Co (1321) declined 3.5%, to be the top loser on the index, a day after posting quarterly loss.

The Qatari index .QSI gained 1.3%, rising for a fifteenth consecutive session, buoyed by a 2.8% jump in petrochemical maker Industries Qatar. Dubai's main share index .DFMGI added 0.4%, hitting its highest since late 2015, driven by a 3.7% increase in blue-chip developer Emaar Properties. In Abu Dhabi, the index .FTFADGI eased 0.1%.

Oil prices edged lower on signs of profit-taking after rallying in July when investors wagered on tightening global supplies and demand growth in the second half of the year.

KSE TOP GAINERS

Company	Close (Fils)	%Chng
Jiyad Holding Co KSCP	KWf 26.1	19.18
Al Masaken International Real Estate Development Co KSCP	KWf 22.6	14.72
Kuwait Hotels Co KPSC	KWf 214	9.74
Sokouk Holding Co KSCP	KWf 36	6.82
Gulf Franchising Holding Co KSCP	KWf 61	6.09

KSE TOP LOSERS

Company	Close (Fils)	%Chng
Tamdeen Investment Co KSCP	KWf 490	-14.04
Ras Al Khaimah for White Cement and Construction Materials Co PSC	KWf 81.6	-9.33
Humansoft Holding Co. KSCP	KWf 3401	-5.53
First Takaful Insurance Company KPSC	KWf 45	-5.46
Al Madar Finance and Investment Co KSCP	KWf 100	-3.85

Market Trading - by Value*

Most Active by Value			Least Active by Value		
Company	Close (Fils)	Turnover (KWD)	Company	Close (Fils)	Turnover (KWD)
Kuwait Finance House KSCP	KWf 787	3,983,823	Equipment Holding Co KSCP	KWf 24	0.24
Humansoft Holding Co. KSCP	KWf 3401	2,984,861	Kuwait Hotels Co KPSC	KWf 214	1.28
National Bank of Kuwait SAKP	KWf 960	2,460,919	Gulf Investment House KSCP	KWf 410	2.44
Mobile Telecommunications Company KSCP	KWf 504	2,025,180	Kuwait Company for Process Plant Construction and Contracting KPSC	KWf 282	2.82
International Financial Advisors KPSC	KWf 162	1,877,403	Umm Al Qaiwain General Investment Co PSC	KWf 90	13.41

* Volume & Value as of: Previous Trading Day

إخلاء مسؤولية

إن المعلومات الواردة في هذا التقرير مستمدة من مصادر يعتقد أنها دقيقة وموثوقة. لم يتم التحقق بصفة مستقلة من قبل شركة بيتك كابيتال للإستثمار عن أي من المعلومات الواردة في هذا التقرير. وتبعا لذلك، فإن أي من شركة بيتك كابيتال للإستثمار أو ممتلكيها أو موظفيها أو مسؤوليها لا يضمنون أو يدعون موثوقية أو اكتمال أو دقة هذه المعلومات. ولا ينبغي لهذه المعلومات أن تفسر بأنها عرض، أو دعوة أو ترويج أو التماس للإكتتاب أو الشراء أو البيع أو الاحتفاظ لأي من المنتجات المالية المذكورة في هذا التقرير، كما أنها لا تشكل إطلاقاً المشورة أو التوصية للدخول في أي استثمارات أو صفقة من شأنها أن تشكل أساس لأي عقد أو التزام.

الآراء في هذا التقرير قد تم إعدادها من قبل شركة بيتك كابيتال للإستثمار لعملائها بناء على معلومات قد تم الحصول عليها من مصادر عامة يعتقد أنه يمكن الاعتماد عليها ولكن هذا الاعتقاد لا يضمن صحة المعلومات التي تم الاعتماد عليها لاعداد هذا التقرير. البحوث المنشورة في التقرير يمكن أن تأخذ بها شركة بيتك كابيتال للإستثمار عندما تقرر شراء أو بيع ملكية في الأسهم المذكورة في هذا التقرير. حيث تقوم شركة بيتك كابيتال للإستثمار بأجراء بحث تحليلي لنخبة مختارة من الشركات لتحديد الفرص القصيرة الأجل التي تتوافق أو تتعارض مع إستراتيجية شركة بيتك كابيتال للإستثمار بالشراء أو البيع على المدى الطويل. وبالإضافة إلى ذلك، فقد تقوم شركة بيتك كابيتال للإستثمار بالتداول أو الاتجار لحسابها الخاص، نتيجة اقتراحات المحللين على المدى القصير ويمكن لها أيضا الدخول في معاملات الأوراق المالية على نحو يتعارض مع هذا التقرير، كما أن البيع والشراء من وإلى العملاء يتم بناء على المعايير الأساسية التي تضعها شركة بيتك كابيتال للإستثمار.

وتشكل الآراء والتوقعات والتقدير الواردة في هذا التقرير النتيجة الحالية التي توصل إليها معد التقرير اعتباراً من تاريخ هذا التقرير. وهي لا تعبر بالضرورة عن آراء شركة بيتك كابيتال للإستثمار وقابلة للتغيير دون سابق إنذار. وعلاوة على ذلك، ليس على شركة بيتك كابيتال للإستثمار أي التزام لتحديث أو تعديل أو تغيير هذا التقرير أو إبلاغ القارئ عن أي تغيير في التقرير، أو أي تغيير أو ثبوت عدم صحة في وقت لاحق لأي من الآراء أو التقديرات أو التوقعات أو التقييمات المبينة في هذا التقرير. إن المواضيع المالية التي نوقشت والناتج التي تم استخلاصها في هذا التقرير قد لا تكون مناسبة لجميع المستثمرين، ويجب على المستثمرين اتخاذ القرارات الاستثمارية بأنفسهم و باستخدام مستشاريهم المستقلين لاتخاذ قرارات استثمارية تناسب أوضاعهم المالية الخاصة وأهدافهم الاستثمارية. الأداء في الماضي ليس بالضرورة مؤشراً على النتائج المستقبلية والمعلومات التاريخية في هذا التقرير عن الشركات والأسواق والأدوات المالية لا تضمن أدائها المستقبلي، وينصح المستثمرين باتخاذ مشورة الخبراء القانونيين والماليين قبل الدخول في أي صفقة مماثلة أو مستوحاة من مضمون هذا المنشور.

إن استخدام أي معلومات وردت في هذا التقرير واتخاذ أي قرارات استثمارية عليها تعتبر من مسؤولية القارئ ومن ضمن مخاطرته و لن تكون شركة بيتك كابيتال للإستثمار أو ممتلكيها أو موظفيها أو مسؤوليها مسؤولين عن أي قرارات استثمارية أو أضرار أو فرص فائتة أو خسائر ناتجة عن أو متعلقة باستخدام المعلومات والبيانات أو التحليلات أو الآراء الواردة في هذا التقرير سواء بصورة مباشرة أو غير مباشرة.

هذا التقرير لا يسمح باستنساخه أو توزيعه ونشره من قبل أي شخص ولأي غرض دون الحصول على موافقة خطية مسبقة من شركة بيتك كابيتال للإستثمار. ويرجى ذكر المصدر في حالة نقل أي معلومة مقتطفة من التقرير. سنحتفظ بملكية حقوق الطبع وكل حقوق الملكية الفكرية الأخرى. ولا يجوز لكم استخدام اسم شركتنا أو نسخ شعار الشركة بأي شكل أو أسلوب أو وسيلة بدون موافقة خطية مسبقة من شركتنا.

وهذه المعلومات متاحة للجميع على موقع الشركة بشبكة الإنترنت (www.kfhcapital.com.kw) ضمن قائمة البحوث والدراسات الإستشارية.

يخضع هذا التنصل القانوني لقوانين دولة الكويت. وتُقدّم كافة النزاعات الناشئة عن أو المتصلة بهذا التنصل والمحتويات المتعلقة بالآراء و المعلومات المدرجة في هذا الموقع الإلكتروني إلى القضاء الحصري التابع لمحاكم دولة الكويت بما لا يتعارض وأحكام الشريعة الإسلامية الغراء. ولا تتحمل شركة بيتك كابيتال للإستثمار أي مسؤولية في حالة إستخدام محتويات هذا الموقع في بلدان أخرى تخضع لقوانينها الخاصة.

Disclaimer

The information contained in this document has been derived from sources believed to be accurate and reliable. KFH Capital Investment Company (KFH Capital) has not independently verified any information contained in this document. Therefore, neither KFH Capital nor any of its employees, representatives or officials gives any representation or warranty of reliability, completeness or accuracy of such information. This information should not be construed as an offer, invitation, promotion or solicitation to subscribe, purchase, maintain or sell any of the financial products mentioned here, nor does it constitute investment advice or a recommendation to enter into any transaction that would form whatsoever the basis of any contract or commitment.

The opinions in this report were prepared by KFH Capital for its clients based on the information obtained from public sources that are believed to be reliable, but that belief is not a warranty on the reliability of the information based upon for preparing the report. The published research report may be considered by KFH Capital when it decides to buy or sell proprietary positions in the securities mentioned in this report. For selected companies, KFH Capital's equity research analysts may identify shorter-term opportunities that are consistent or inconsistent with KFH Capital's existing, longer term Buy or Sell strategy. In addition, KFH Capital may trade for its own account as a result of the short term trading suggestions of analysts and may also engage in securities transactions in a manner inconsistent with this research report and with respect to securities covered by this report. Moreover, KFH Capital will sell to or buy from customers based on its principal criteria.

Opinions, estimates or projections in this report constitute the current conclusion of the author as of the date of this report. They do not necessarily reflect the opinions of KFH Capital and are subject to change without notice. Moreover, KFH Capital has no obligation to update, modify or amend this report or to otherwise notify a reader thereof in the event that any matter stated herein, or any opinion, projection, forecast or estimate set forth herein, changes or subsequently becomes inaccurate. The financial discussion and conclusion discussed in this report may not be suitable for all investors and investors must make their own investment decisions using their own independent advisors as they believe necessary and based upon their specific financial situations and investment objectives. Past performance is not necessarily indicative of future results and historical information in this report about companies, markets and securities does not guarantee future performance and investors are advised to take expert legal and financial advice before entering into any transaction similar to or inspired by the contents of this publication.

The use of any information contained in this report and taking any of investment decisions is the responsibility of the reader and included as part of his risks. Accordingly, neither KFH Capital nor any of its employees, representatives or officials shall be responsible for any investment decisions, damages, opportunity losses, direct or indirect losses related to using of information, data, analysis or opinions contained in this report. This report may not be reproduced, distributed or published by any person for any purpose without KFH Capital's prior written consent. Please cite source when quoting.

KFH Capital shall retain ownership of the copyright and all other intellectual property rights. You shall not quote our name or reproduce our logo in any form or medium without KFH Capital's prior written consent. This information is made available on the company's website (<http://www.kfhcapital.com.kw>) under Investment Research.

This disclaimer is subject to laws of the State of Kuwait. All disputes arising out of or relating to this disclaimer, contents of the opinions or information contained in this website shall be submitted to courts of the State of Kuwait and in line with provisions of Islamic Shariaa principals. KFH Capital shall not be held responsible for any liability in case of using the contents of this website in other countries and any use of the contents of this website shall be subject to the relevant laws of those countries