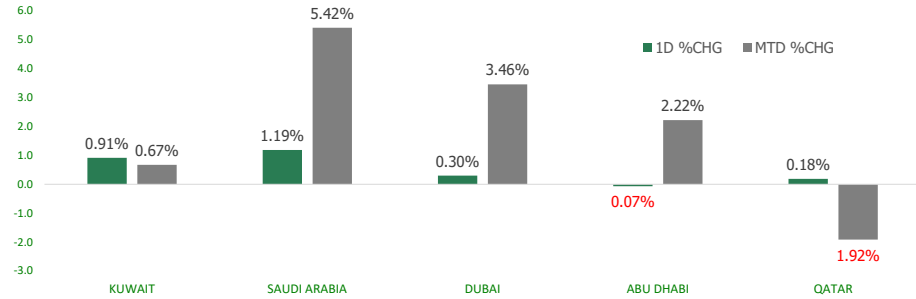


# KFH Capital DAILY EQUITY MARKET UPDATE

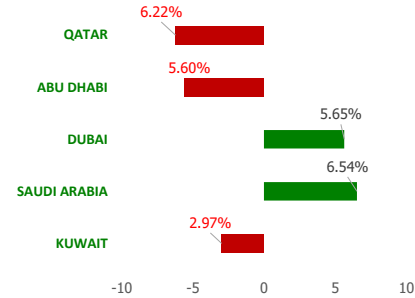


Tuesday, April 18, 2023

## GCC INDICES - DAILY & MTD PERFORMANCE



## YTD PERFORMANCE - GCC INDICES



## Commodities & FX Rates Vs USD

Name	Close	YTD%
WTI Crude	80.95	0.71
ICE Brent	84.83	-1.34
GBP	1.237	2.29
EURO	1.093	2.09
JPY	134.46	2.56
KWD	0.306	0.18

## GCC PERFORMANCE SNAPSHOT

Index	Close	52W High	52W Low	Market Cap (USD Mn)	Dividend Yield	PE Ratio
KUWAIT	7,874.32	9,437.37	7,546.08	120759.26	3.08	19.18
SAUDI	11,163.57	13,949.13	9,930.86	2836820.36	3.32	17.67
DUBAI	3,513.89	3,747.94	3,059.61	136893.73	5.01	9.68
ABU DHABI	9,645.97	10,671.32	9,155.96	639492.37	2.24	16.29
QATAR	9,998.54	14,116.97	9,750.49	139682.99	4.92	10.99

## GCC TOP GAINERS

Company	Close	%Chng
Umm Al Qaiwain General Investment Co PSC	AED 1.23	14.95
Advance International Communication & Information Technoloov	SAR 98.7	14.90
Emirates Investment Bank PJSC	AED 120	14.50
HAYAH Insurance Company PJSC	AED 0.929	13.29
Al Ramz Corporation Investment and Development PJSC	AED 1.24	10.71

## GCC TOP LOSERS

Company	Close	%Chng
Al Kathiri Holding Company SJSC	SAR 3.78	-9.79
Amar Finance and Leasing Company KSCP	KWf 55	-8.33
Saudi Ceramic Company SJSC	SAR 31.65	-6.91
Sudatel Telecom Group Limited	AED 0.39	-6.47
Qatar Insurance Company QSPC	QAR 1.71	-5.21

Note: KWF=Kuwaiti Fils

Note: KWF=Kuwaiti Fils

## Trading Parameters

### Market Trading - by Volume\*

Most Active by Volume			Least Active by Volume		
Company	Close	Volume*	Company	Close	Volume*
Dubai Financial Market PJSC	AED 1.52	51,366,188	Doha Insurance Group QPSC	QAR 1.948	1.00
Union Properties PJSC	AED 0.247	23,951,852	Naseej for Technology Co	SAR 75	3.00
Fertiglobe PLC	AED 4.15	23,510,115	Enma Al-Rawabi Co	SAR 19.06	6.00
Ajman Bank PJSC	AED 1.56	22,558,301	Metal and Recycling Co KSCP	KWf 75.9	10.00
Kuwait Finance House KSCP	KWf 742	21,735,418	Future Care Trading Co	SAR 525	25.00

Note: KWF=Kuwaiti Fils

\* Volume & Value as of: Previous Trading Day

### Market Trading - by Value\*

Most Active by Value			Least Active by Value		
Company	Close	Turnover (USD)*	Company	Close	Turnover (USD)*
Saudi Arabian Oil Co	SAR 34.65	115,328,651	Doha Insurance Group QPSC	QAR 1.948	0.54
International Holding Company PJSC	AED 395.1	72,931,439	Kuwait Real Estate Holding Co KPSC	KWf 26	0.85
Mobile Telecommunications Company Saudi Arabia SJSC	SAR 15.28	67,899,216	Qatar Cinema and Film Distribution Co QPSC	QAR 3.6	0.99
Al Rajhi Banking & Investment Corporation SJSC	SAR 76.5	54,481,876	Metal and Recycling Co KSCP	KWf 75.9	2.48
Kuwait Finance House KSCP	KWf 742	52,694,782	Independent Petroleum Group KSCP	KWf 470	8.77

Note: KWF=Kuwaiti Fils

\* Volume & Value as of: Previous Trading Day

For any queries please contact : KFH Capital Research Department

© KFH Capital Investments

Page 1

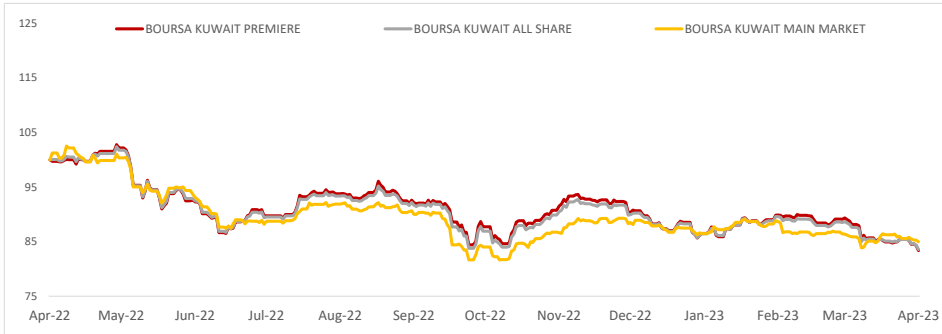
Email Id: IRD@KFHCAPITAL.COM.KW

Phone No: 22987000

Data Provided by Thomson Reuters



**PRICE PERFORMANCE**



**SECTOR PERFORMANCE SUMMARY**

KSE Sector	Close	1D % Chg	MTD%	YTD%	52W High	52W Low
Financial Services Sector Index (PR) Index	1,223.56	▲ 1.89	▲ 2.31	▼ -2.68	1,670.32	1,158.75
Consumer Staples Sector Index (Pr) Index	455.58	▲ 1.30	▲ 2.31	▼ -5.08	714.00	437.73
Banks Sector Index (PR) Index	1,750.94	▲ 0.94	▼ -0.11	▼ -2.40	1,992.18	1,680.01
Industrials Sector Index (PR) Index	993.29	▲ 0.60	▲ 0.64	▼ -7.93	1,443.39	940.26
Telecommunications Sector Index (PR) Index	1,152.70	▲ 0.48	▲ 1.81	▼ -2.43	1,438.11	1,104.81
Basic Materials Sector Index (PR) Index	844.42	▲ 0.34	▼ -1.49	▼ -2.39	1,233.32	800.80
Real Estate Sector Index (PR) Index	1,116.36	▲ 0.06	▲ 3.35	▼ -7.64	1,389.01	1,071.67
Technology Sector Index (PR) Index	623.47	■ 0.00	▼ -1.94	▼ -10.45	800.25	539.08
Health Care Sector Index (PR) Index	462.45	■ 0.00	▲ 1.53	▲ 0.13	821.70	410.71
Utilities Sector Index (PR) Index	460.53	▼ -1.68	▼ -1.13	▼ -6.91	592.11	447.37

**Market Trading - by Volume\***

Most Active by Volume			Least Active by Volume		
Company	Close (Fils)	Volume (Shares)	Company	Close (Fils)	Volume (Shares)
Kuwait Finance House KSCP	KWf 742	21,735,418	Independent Petroleum Group KSCP	KWf 470	6.00
Kuwait Projects Company Holding KSCP	KWf 137	21,271,935	Kuwait Real Estate Holding Co KPSC	KWf 26	10.00
Aayan Leasing and Investment Company KSCP	KWf 133	9,608,099	Livestock Transport & Trading Company KPSC	KWf 103	50.00
Mobile Telecommunications Company KSCP	KWf 555	8,683,317	Jassim Transport & Stevedoring Co KSCC	KWf 349	100.00
Burgan Bank KPSC	KWf 224.761916	7,308,125	Munshaat Real Estate Projects Company KSCP	KWf 57	382.00

\* Volume & Value as of: Previous Trading Day

**NEWS**

Most stock markets in the Gulf ended higher on Monday as oil prices hold above \$85 a barrel with the Saudi index hitting its highest since November.

Crude prices were steady as investors eyed Chinese first-quarter gross domestic product (GDP) due on Tuesday for signs of demand recovery in the world's second-largest oil consumer.

The data is expected to be positive for commodity prices, with the International Energy Agency (IEA) forecasting it will account for most of 2023 demand growth.

Saudi Arabia's benchmark index .TASI gained 1.2%, hitting its highest since November, buoyed by a 4.7% jump in oil giant Saudi Aramco 2223.SE.

The Saudi stock market continued to extend gains, supported by positive sentiment and strong local fundamentals.

Dubai's main share index .DFMGI gained 0.6%, with blue-chip developer Emaar Properties EMAR.DU advancing 2.2%.

In Abu Dhabi, the index .FTFADGI finished 0.2% higher.

Abu Dhabi Commercial Bank ADCB.AD, the UAE's third-biggest lender, reported a 27% rise in first-quarter net profit, boosted by higher net interest and non-interest income. Shares in the lender were flat.

The Qatari index .QSI retreated 0.6%, hit by a 2.3% slide in petrochemical maker Industries Qatar IQCD.QA.

**KSE TOP GAINERS**

Company	Close (Fils)	%Chng
Kuwait Emirates Holding Company KSCP	KWf 29.8	9.56
First Investment Co KSCP	KWf 32.8	8.61
Alimtiqaz Investment Group Co KSCP	KWf 63	6.78
National Investments Co KSCP	KWf 255	6.25
Sultan Center Food Products Company K.S.C.(Public)	KWf 108	5.88

**KSE TOP LOSERS**

Company	Close (Fils)	%Chng
Amar Finance and Leasing Company KSCP	KWf 55	-8.33
Gulf Insurance Group KSCP	KWf 1502	-4.94
Dalqan Real Estate Company KSCP	KWf 193	-4.93
Arkan Al Kuwait Real Estate Company KSCP	KWf 98	-4.85
Kuwait National Cinema Company KPSC	KWf 950	-3.46

**Market Trading - by Value\***

Most Active by Value			Least Active by Value		
Company	Close (Fils)	Turnover (KWD)	Company	Close (Fils)	Turnover (KWD)
Kuwait Finance House KSCP	KWf 742	16,140,939	Kuwait Real Estate Holding Co KPSC	KWf 26	0.26
National Bank of Kuwait SAKP	KWf 991	5,535,956	Metal and Recycling Co KSCP	KWf 75.9	0.76
Mobile Telecommunications Company KSCP	KWf 555	4,789,631	Independent Petroleum Group KSCP	KWf 470	2.69
Mobile Telecommunications Company KSCP	KWf 538	3,485,934	Livestock Transport & Trading Company KPSC	KWf 103	5.15
Agility Public Warehousing Company KSCP	KWf 615	2,931,941	Munshaat Real Estate Projects Company KSCP	KWf 57	21.77

\* Volume & Value as of: Previous Trading Day

## إخلاء مسؤولية

إن المعلومات الواردة في هذا التقرير مستمدة من مصادر يعتقد أنها دقيقة وموثوقة. لم يتم التحقق بصفة مستقلة من قبل شركة بيتك كابيتال للإستثمار عن أي من المعلومات الواردة في هذا التقرير. وتبعا لذلك، فإن أي من شركة بيتك كابيتال للإستثمار أو ممثليها أو موظفيها أو مسؤوليها لا يضمنون أو يدعون موثوقية أو اكتمال أو دقة هذه المعلومات. ولا ينبغي لهذه المعلومات أن تفسر بأنها عرض، أو دعوة أو ترويج أو التماس للإكتتاب أو البيع أو الاحتفاظ لأي من المنتجات المالية المذكورة في هذا التقرير، كما أنها لا تشكل اطلاقاً المشورة أو التوصية للدخول في أي إستثمارات أو صفقة من شأنها أن تشكل أساس لأي عقد أو إتزام.

الأراء في هذا التقرير قد تم أعدادها من قبل شركة بيتك كابيتال للإستثمار لعملائها بناء على معلومات قد تم الحصول عليها من مصادر عامة يعتقد أنه يمكن الاعتماد عليها ولكن هذا الاعتقاد لا يضمن صحة المعلومات التي تم الاعتماد عليها لأعداد هذا التقرير. البحوث المنشورة في التقرير يمكن أن تأخذ بها شركة بيتك كابيتال للإستثمار عندما تقرر شراء أو بيع ملكية في الأسهم المذكورة في هذا التقرير. حيث تقوم شركة بيتك كابيتال للإستثمار بإجراء بحث تحليلي لخبيرة مختارة من الشركات لتحديد الفرص القصيرة الأجل التي تتوافق أو تتعارض مع إستراتيجية شركة بيتك كابيتال للإستثمار بالشراء أو البيع على المدى الطويل. وبالإضافة إلى ذلك، فقد تقوم شركة بيتك كابيتال للإستثمار بالتداول أو الاتجار لحسابها الخاص، نتيجة اقتراحات المحللين على المدى القصير ويمكن لها أيضا الدخول في معاملات الأوراق المالية على نحو يتعارض مع هذا التقرير، كما أن البيع والشراء من وإلى العملاء يتم بناء على المعايير الأساسية التي تضعها شركة بيتك كابيتال للإستثمار.

وتشكل الآراء والتوقعات والتقدير الواردة في هذا التقرير النتيجة الحالية التي توصل إليها معد التقرير اعتباراً من تاريخ هذا التقرير. وهي لا تعبر بالضرورة عن آراء شركة بيتك كابيتال للإستثمار وقابلة للتغيير دون سابق إنذار. وعلاوة على ذلك، ليس على شركة بيتك كابيتال للإستثمار أي التزام لتحديث أو تعديل أو تغيير هذا التقرير أو إبلاغ القارئ عن أي تغيير في التقرير، أو أي تغيير أو ثبوت عدم صحة في وقت لاحق لأي من الآراء أو التقديرات أو التوقعات أو التقييمات المبينة في هذا التقرير. إن المواضيع المالية التي نوقشت والناتج التي تم استخلاصها في هذا التقرير قد لا تكون مناسبة لجميع المستثمرين، ويجب على المستثمرين اتخاذ القرارات الاستثمارية بأنفسهم وباستخدام مستشاريهم المستقلين لاتخاذ قرارات استثمارية تناسب أوضاعهم المالية الخاصة واهدافهم الاستثمارية. الأداء في الماضي ليس بالضرورة مؤشراً على النتائج المستقبلية والمعلومات التاريخية في هذا التقرير عن الشركات والأسواق والأدوات المالية لا تضمن أدائها المستقبلي، وينصح المستثمرين باتخاذ مشورة الخبراء القانونيين والماليين قبل الدخول في أي صفقة مماثلة أو مستوحاة من مضمون هذا المنشور.

إن استخدام أي معلومات وردت في هذا التقرير واتخاذ أي قرارات استثمارية عليها تعتبر من مسؤولية القارئ ومن ضمن مخاطره و لن تكون شركة بيتك كابيتال للإستثمار أو ممثليها أو موظفيها أو مسؤوليها مسؤولين عن أي قرارات استثمارية أو أضرار أو فرص فائتة أو خسائر ناتجة عن أو متعلقة باستخدام المعلومات أو البيانات أو التحليلات أو الآراء الواردة في هذا التقرير سواء بصورة مباشرة أو غير مباشرة.

هذا التقرير لا يسمح باستنساخه أو توزيعه ونشره من قبل أي شخص ولأي غرض دون الحصول على موافقة خطية مسبقة من شركة بيتك كابيتال للإستثمار. ويرجى ذكر المصدر في حالة نقل أي معلومة مقتطفة من التقرير. سنحتفظ بملكية حقوق الطبع وكل حقوق الملكية الفكرية الأخرى. ولا يجوز لكم استخدام اسم شركتنا أو نسخ شعار الشركة بأي شكل أو أسلوب أو وسيلة بدون موافقة خطية مسبقة من شركتنا.

وهذه المعلومات متاحة للجميع على موقع الشركة بشبكة الإنترنت ([www.kfhcapital.com.kw](http://www.kfhcapital.com.kw)) ضمن قائمة البحوث والدراسات الإستشارية.

يخضع هذا التنصل القانوني لقوانين دولة الكويت. وتُقدّم كافة النزاعات الناشئة عن أو المتصلة بهذا التنصل والمحتويات المتعلقة بالآراء و المعلومات المدرجة في هذا الموقع الإلكتروني إلى القضاء الحصري التابع لمحاكم دولة الكويت بما لا يتعارض وأحكام الشريعة الإسلامية الغراء. ولا تتحمل شركة بيتك كابيتال للإستثمار أي مسؤولية في حالة استخدام محتويات هذا الموقع في بلدان أخرى تخضع لقوانينها الخاصة.

## Disclaimer

The information contained in this document has been derived from sources believed to be accurate and reliable. KFH Capital Investment Company (KFH Capital) has not independently verified any information contained in this document. Therefore, neither KFH Capital nor any of its employees, representatives or officials gives any representation or warranty of reliability, completeness or accuracy of such information. This information should not be construed as an offer, invitation, promotion or solicitation to subscribe, purchase, maintain or sell any of the financial products mentioned here, nor does it constitute investment advice or a recommendation to enter into any transaction that would form whatsoever the basis of any contract or commitment.

The opinions in this report were prepared by KFH Capital for its clients based on the information obtained from public sources that are believed to be reliable, but that belief is not a warranty on the reliability of the information based upon for preparing the report. The published research report may be considered by KFH Capital when it decides to buy or sell proprietary positions in the securities mentioned in this report. For selected companies, KFH Capital's equity research analysts may identify shorter-term opportunities that are consistent or inconsistent with KFH Capital's existing, longer term Buy or Sell strategy. In addition, KFH Capital may trade for its own account as a result of the short term trading suggestions of analysts and may also engage in securities transactions in a manner inconsistent with this research report and with respect to securities covered by this report. Moreover, KFH Capital will sell to or buy from customers based on its principal criteria.

Opinions, estimates or projections in this report constitute the current conclusion of the author as of the date of this report. They do not necessarily reflect the opinions of KFH Capital and are subject to change without notice. Moreover, KFH Capital has no obligation to update, modify or amend this report or to otherwise notify a reader thereof in the event that any matter stated herein, or any opinion, projection, forecast or estimate set forth herein, changes or subsequently becomes inaccurate. The financial discussion and conclusion discussed in this report may not be suitable for all investors and investors must make their own investment decisions using their own independent advisors as they believe necessary and based upon their specific financial situations and investment objectives. Past performance is not necessarily indicative of future results and historical information in this report about companies, markets and securities does not guarantee future performance and investors are advised to take expert legal and financial advice before entering into any transaction similar to or inspired by the contents of this publication.

The use of any information contained in this report and taking any of investment decisions is the responsibility of the reader and included as part of his risks. Accordingly, neither KFH Capital nor any of its employees, representatives or officials shall be responsible for any investment decisions, damages, opportunity losses, direct or indirect losses related to using of information, data, analysis or opinions contained in this report. This report may not be reproduced, distributed or published by any person for any purpose without KFH Capital's prior written consent. Please cite source when quoting.

KFH Capital shall retain ownership of the copyright and all other intellectual property rights. You shall not quote our name or reproduce our logo in any form or medium without KFH Capital's prior written consent. This information is made available on the company's website (<http://www.kfhcapital.com.kw>) under Investment Research.

This disclaimer is subject to laws of the State of Kuwait. All disputes arising out of or relating to this disclaimer, contents of the opinions or information contained in this website shall be submitted to courts of the State of Kuwait and in line with provisions of Islamic Shariah principals. KFH Capital shall not be held responsible for any liability in case of using the contents of this website in other countries and any use of the contents of this website shall be subject to the relevant laws of those countries