

# شركة بيتك كابيتال للاستثمار - تحديث سوق الأسهم اليومي

٢ يوليو ٢٠٢٦

## مصادر الطاقة و أسعار العملات (مقابل دولار أمريكي)

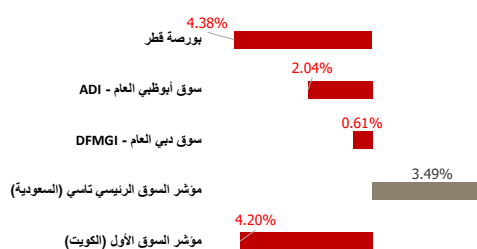
الاسم / النوع	السعر	بداية السنة (% YTD)
<b>نפט خام (WTI Crude)</b>	68.09	18.60
<b>خام برنت (ICE Brent)</b>	71.19	16.88
<b>جنيه إسترليني (GBP)</b>	1.327	(1.50)
<b>يورو (EURO)</b>	1.138	(3.14)
<b>الين الياباني (JPY)</b>	162.56	3.77
<b>دينار كويتي (KWD)</b>	0.308	0.06

## مجلس التعاون الخليجي (GCC) - انخفاض (Top Losers)

الشركة	السعر	نسبة التغير (Chg %)
شركة كبر الدولية	SAR 1.49	-23.20
مجموعة الخليج للتأمين	KWf 1628	-22.48
الشركة الأهلية للتأمين	KWf 753	-13.45
شركة التقدم للتكنولوجيا ش.م.ك مغلقة	KWf 614	-9.57
شركة وجا	SAR 6.49	-9.23

فلس كويتي=KWF

## الأداء منذ بداية العام (% YTD)

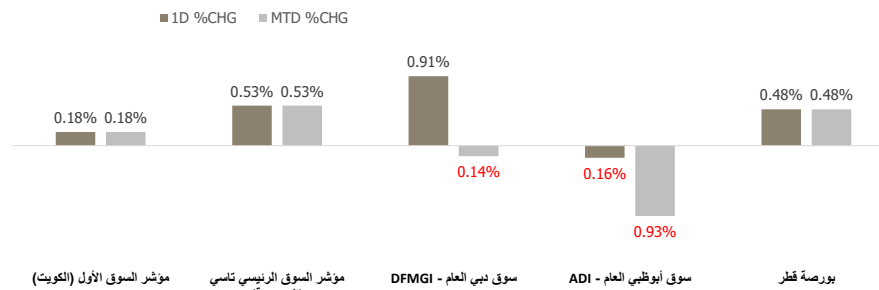


## مجلس التعاون الخليجي (GCC) - ارتفاعا (Top Gainers)

الشركة	السعر	نسبة التغير (Chg %)
شركة أسيكو للصناعات ش.م.ك م	KWF 565	11.66
شركة الأنظمة الآلية (ش.م.ك.ع)	SAR 6.27	10.00
شركة أمانة للتأمين التعاوني	SAR 8.17	9.96
شركة الصفاة للاستثمار ش.م.ك.	KWf 196	9.50
شركة مجموعة عبدالمحسن الحكير للسياحة والتنمية	SAR 2.23	8.78

فلس كويتي=KWF

## مؤشرات أسواق مجلس التعاون الخليجي (GCC) - الأداء منذ شهر حتى الآن - التغير % (MTD) و اليومي - التغير % (Daily)



## مؤشرات الأسواق مجلس التعاون الخليجي (GCC Markets)

اسم المؤشرات	آخر قيطة	ارتفاع 52 أسبوع	منخفض 52 أسبوع	القيمة السوقية (مليون دولار أمريكي)	العائد النقدي (Div Yield)	مضاعف الربحية (P/E)
<b>مؤشر السوق الأول (الكويت)</b>	9,099.12	9,756.75	8,828.03	142,003	3.44	18.18
<b>مؤشر السوق الرئيسي تاسي (السعودية)</b>	10,856.90	11,781.68	10,193.8	2,518,930	4.12	15.12
<b>سوق دبي العام (DFMGI)</b>	6,010.07	6,785.48	5,233.10	252,881	5.19	9.25
<b>سوق أبوظبي العام (ADI)</b>	9,788.52	10,755.36	9,298.60	755,562	2.47	14.21
<b>بورصة قطر</b>	10,290.82	11,743.00	9,925.77	151,661	4.84	11.53

## إجماليات المؤشر / ملخص السوق

سوق التداول - القيمة المتداولة / قيمة*			سوق التداول - من حيث الحجم / الكمية*		
الأقل نشاطا بواسطة القيمة المتداولة / قيمة	الأكثر نشاطا بواسطة القيمة المتداولة / قيمة	القيمة (بالدولار الأمريكي)	الأقل نشاطا بواسطة حيث الحجم / الكمية	الأكثر نشاطا بواسطة حيث الحجم / الكمية	القيمة (بالدولار الأمريكي)
الشركة	السعر	القيمة	الشركة	السعر	القيمة
شركة التمدين العقارية	KWf 416	1.35	شركة التمدين العقارية	KWf 416	1.00
شركة رواسي البناء للاستثمار	SAR 4.48	19.97	شركة المصانع العربية للمأكولات والألبان	SAR 40.7	9.00
صندوق يقين إي إس جي شيميرا ستاندر اند بورز السعودية شريعه المتداول - الشريحة (ب) - ذات العائد	SAR 10.34	74.64	شركة رواسي البناء للاستثمار	SAR 4.48	17.00
شيميرا ستاندر اند بورز السعودية شريعه المتداول - الشريحة (ب) - ذات العائد	AED 3.36	81.42	صندوق يقين إي إس جي شيميرا ستاندر اند بورز السعودية شريعه المتداول - الشريحة (ب) - ذات العائد	SAR 10.34	27.00
شيميرا فوتسي سوق ابوظبي للا وراى المالية 15 المتداول الشريحة(ب) ذات العائد	AED 3.68	95.22	شركة رواسي البناء للاستثمار	AED 3.36	89.00

فلس كويتي=KWF

الحجم والقيمة: يوم التداول السابق\*

سوق التداول - من حيث الحجم / الكمية*			سوق التداول - القيمة المتداولة / قيمة*		
الأقل نشاطا بواسطة حيث الحجم / الكمية	الأكثر نشاطا بواسطة حيث الحجم / الكمية	القيمة (بالدولار الأمريكي)	الأقل نشاطا بواسطة القيمة المتداولة / قيمة	الأكثر نشاطا بواسطة القيمة المتداولة / قيمة	القيمة (بالدولار الأمريكي)
الشركة	السعر	القيمة	الشركة	السعر	القيمة
بنك الاستثمار	AED 0.027	53,380,245	شركة التمدين العقارية	KWf 416	1.00
دريك أند سكل إنترناشيونال ش.م.ع	AED 0.228	34,185,980	شركة المصانع العربية للمأكولات والألبان	SAR 40.7	9.00
أذنوك للغاز	AED 3.44	33,464,853	شركة رواسي البناء للاستثمار	SAR 4.48	17.00
مصرف الريان	QAR 2.05	22,088,812	صندوق يقين إي إس جي شيميرا ستاندر اند بورز السعودية شريعه المتداول - الشريحة (ب) - ذات العائد	SAR 10.34	27.00
شعاع كابيتال ش.م.ع.	AED 0.205	17,816,351	شركة رواسي البناء للاستثمار	AED 3.36	89.00

فلس كويتي=KWF

الحجم والقيمة: يوم التداول السابق\*



## أهم الأخبار

تباينت المؤشرات الرئيسية لبورصة الكويت عند إغلاق تعاملات اليوم الأربعاء، وسط ارتفاعاً لـ7 قطاعات.

نما مؤشر السوق الأول بنسبة 0.18%، وارتفع "الرئيسي 50" بـ1.02%، بينما انخفض "الرئيسي" بنحو 0.97%، ونزل "العام" بـ0.02%، عن مستوى أمس الثلاثاء.

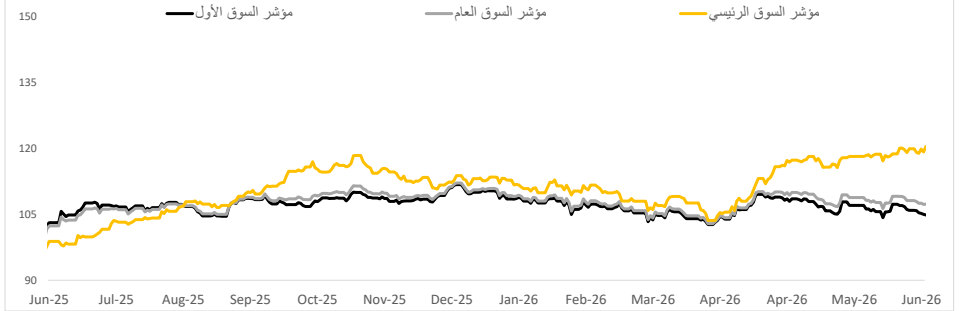
سجلت البورصة الكويت تداولات في تلك الأثناء بقيمة 81.26 مليون دينار، وزعت على 281.48 مليون سهم، بتتفيذ 21.71 ألف صفقة.

وشهدت الجلسة ارتفاعاً بـ7 قطاعات على رأسها السلع الاستهلاكية بـ2.30%، بينما تراجعت 5 قطاعات أخرى في مقدمتها التأمين بـ13.79% واستقر قطاع منافع.

ومن بين 61 سهماً مرتفعاً تصدر سهم "أسيكو" القائمة الخضراء بـ11.66%، بينما جاء "الخليج للتأمين" على رأس تراجعات الأسهم البالغ عددها 53 سهماً بنحو 22.48%، واستقر سعر 20 سهماً.

وجاء سهم "مشاريع" على رأس نشاط الكميات بحجم بلغ 16.95 مليون سهم، وتصدر السيولة سهم "أسيكو" بقيمة 7.03 مليون دينار، وذلك عقب توقيع الشركة عقد تسوية مع بنك محلي دائن أمام كاتب العدل.

## مؤشرات بورصة الكويت



## مؤشرات بورصة الكويت أداء - مؤشر القطاعات

مؤشر القطاعات	السعر	ليوموي - التغير %	التغير % (MTD)	بداية السنة (% YTD)	ارتفاع 52 اسبوع	منخفض 52 اسبوع
مؤشر الخدمات الاستهلاكية	1,190.43	▲ 2.30	▲ 2.30	-12.45	1,928.93 ▼	1,111.62
مؤشر الاتصالات	1,468.42	▲ 1.99	▲ 1.99	19.81	1,485.52 ▲	1,064.99
مؤشر المواد الأساسية	863.36	▲ 0.41	▲ 0.41	3.56	1,074.19 ▲	711.06
مؤشر العقار	2,012.58	▲ 0.31	▲ 0.31	-0.82	2,100.53 ▼	1,768.48
مؤشر البنوك	2,064.20	▲ 0.20	▲ 0.20	-4.88	2,236.62 ▼	2,019.78
مؤشر الخدمات المالية	1,752.26	▲ 0.15	▲ 0.15	-8.76	1,977.73 ▼	1,550.65
مؤشر النفط والغاز	1,787.46	▲ 0.06	▲ 0.06	3.03	1,977.31 ▲	1,512.08
مؤشر المنافع	376.32	■ 0.00	■ 0.00	-4.03	457.89 ▼	357.89
مؤشر السلع الاستهلاكية	2,280.68	▼ (0.20)	▼ -0.20	-4.31	2,546.53 ▼	2,140.13
مؤشر الصناعة	754.85	▼ (0.24)	▼ -0.24	-0.37	782.99 ▼	678.55

## بورصة الكويت (KSE) - انخفاض (Top Losers)

الشركة	السعر (فلس كويتي)	نسبة التغير (Chg %)
مجموعة الخليج للتأمين	KWf 1628	-22.48
الشركة الأهلية للتأمين	KWf 753	-13.45
شركة التقدم التكنولوجي ش.م.ك.م.ك.م.ك.	KWf 614	-9.57
الشركة العربية العقارية ش.م.ك.م.ك.م.ك.	KWf 182	-8.54
شركة أسمنت الكويت	KWf 407	-6.44

## بورصة الكويت (KSE) - ارتفاع (Top Gainers)

الشركة	السعر (فلس كويتي)	نسبة التغير (Chg %)
شركة أسيكو للصناعات ش.م.ك.م.	KWf 565	11.66
شركة الأنظمة الآلية (ش.م.ك.م.ك.)	KWf 196	9.50
البنك التجاري الكويتي	KWf 496	4.20
الشركة الوطنية للاتصالات المتنقلة ش.م.ك.م.ك.	KWf 1896	3.61
شركة نور للاستثمار المالي ش.م.ك.م.ك. مقفلة	KWf 424	3.41

## سوق التداول - القيمة المتداولة / قيمة\*

الشركة	السعر (فلس كويتي)	القيمة (د.ك)
فالمور القابضة للاستثمار (شركة مساهمة مصرية)	KWf 203	0.20
شركة التمدين العقارية	KWf 416	0.42
شركة الفنادق الكويتية	KWf 176	182.60
شركة الامتيازات الخليجية القابضة ش.م.ك.م.	KWf 389	220.84
شركة الكوت للمشاريع الصناعية ش.م.ك.م.	KWf 836	275.22

الشركة	السعر (فلس كويتي)	القيمة (د.ك)
شركة أسيكو للصناعات ش.م.ك.م.	KWf 565	7,030,171
بنك الكويت الوطني	KWf 804	5,250,335
شركة أركان الكويت العقارية ش.م.ك.م.	KWf 293	5,042,689
بيت التمويل الكويتي	KWf 770	4,989,327
شركة الاستشارات المالية الدولية	KWf 377	4,109,721

الحجم والقيمة: يوم التداول السابق \*

## سوق التداول - من حيث الحجم / القيمة\*

الشركة	السعر (فلس كويتي)	الكمية
شركة التمدين العقارية	KWf 416	1.00
شركة الكوت للمشاريع الصناعية ش.م.ك.م.	KWf 836	340.00
شركة الامتيازات الخليجية القابضة ش.م.ك.م.	KWf 389	578.00
مجموعة الخليج للتأمين	KWf 1628	1,006.00
شركة الفنادق الكويتية	KWf 176	1,100.00

الشركة	السعر (فلس كويتي)	الكمية
شركة مشاريع الكويت القابضة	KWf 76.7	16,949,637
شركة أركان الكويت العقارية ش.م.ك.م. مقفلة	KWf 293	16,744,219
شركة التخصيص القابضة	KWf 126	14,774,867
شركة أسيكو للصناعات ش.م.ك.م.	KWf 565	13,097,175
بنك الخليج	KWf 356	10,995,054

الحجم والقيمة: يوم التداول السابق \*

# Disclaimer



## إخلاء مسؤولية

إن المعلومات الواردة في هذا التقرير مستمدة من مصادر يعتقد أنها دقيقة وموثوقة. لم يتم التحقق بصفة مستقلة من قبل شركة بيتك كابيتال للاستثمار عن أي من المعلومات الواردة في هذا التقرير. وتبعاً لذلك، فإن أي من شركة بيتك كابيتال للاستثمار أو ممثليها أو موظفيها أو مسؤوليها لا يضمنون أو يدعون موثوقية أو اكتمال أو دقة هذه المعلومات. ولا ينبغي لهذه المعلومات أن تفسر بأنها عرض، أو دعوة أو ترويج أو التماس للإكتتاب أو البشراء أو البيع أو الاحتفاظ لأي من المنتجات المالية المذكورة في هذا التقرير. كما أنها لا تشكل اطلاقاً المشورة أو التوصية للدخول في أي استثمارات أو صفقة من شأنها أن تشكل أساساً لأي عقد أو التزام.

الآراء في هذا التقرير قد تم إعدادها من قبل شركة بيتك كابيتال للاستثمار لعملائها بناء على معلومات قد تم الحصول عليها من مصادر عامة يعتقد أنه يمكن الاعتماد عليها ولكن هذا الاعتقاد لا يضمن صحة المعلومات التي تم الاعتماد عليها لاعداد هذا التقرير. البحوث المنشورة في التقرير يمكن أن تأخذ بها شركة بيتك كابيتال للاستثمار عندما تقرر شراء أو بيع ملكية في الأسهم المذكورة في هذا التقرير. حيث تقوم شركة بيتك كابيتال للاستثمار بأجراء بحث تحليلي لتخية مختارة من الشركات لتحديد الفرص القصيرة الأجل التي تتوافق أو تتعارض مع إستراتيجية شركة بيتك كابيتال للاستثمار بالشراء أو البيع على المدى الطويل. وبالإضافة إلى ذلك، فقد تقوم شركة بيتك كابيتال للاستثمار بالتداول أو الاتجار لحسابها الخاص، نتيجة اقتراحات المحللين على المدى القصير ويمكن لها أيضاً الدخول في معاملات الأوراق المالية على نحو يتعارض مع هذا التقرير، كما أن البيع والشراء من وإلى العملاء يتم بناء على المعايير الأساسية التي تضعها شركة بيتك كابيتال للاستثمار .

وتشكل الآراء والتوقعات والتقدير الواردة في هذا التقرير النتيجة الحالية التي توصل إليها معد التقرير اعتباراً من تاريخ هذا التقرير. وهي لا تعبر بالضرورة عن آراء شركة بيتك كابيتال للاستثمار وقابلة للتغيير دون سابق إنذار. وعلاوة على ذلك، ليس على شركة بيتك كابيتال للاستثمار أي التزام لتحديث أو تعديل أو تغيير هذا التقرير أو إبلاغ القارئ عن أي تغيير في التقرير، أو أي تغيير أو ثبوت عدم صحة في وقت لاحق لأي من الآراء أو التقديرات أو التوقعات أو التقييمات المبينة في هذا التقرير. إن المواضيع المالية التي نوقشت والنتائج التي تم استخلاصها في هذا التقرير قد لا تكون مناسبة لجميع المستثمرين، ويجب على المستثمرين اتخاذ القرارات الاستثمارية بأنفسهم وباستخدام مستشاريهم المستقلين لاتخاذ قرارات استثمارية تناسب أوضاعهم المالية الخاصة وأهدافهم الاستثمارية. الأداء في الماضي ليس بالضرورة مؤشراً على النتائج المستقبلية والمعلومات التاريخية في هذا التقرير عن الشركات والأسواق والأدوات المالية لا تضمن أدائها المستقبلي، وينصح المستثمرين باتخاذ مشورة الخبراء القانونيين والماليين قبل الدخول في أي صفقة مماثلة أو مستوحاة من مضمون هذا المنشور.

إن استخدام أي معلومات وردت في هذا التقرير واتخاذ أي قرارات استثمارية عليها تعتبر من مسؤولية القارئ ومن ضمن مخاطرته و لن تكون شركة بيتك كابيتال للاستثمار أو ممثليها أو موظفيها أو مسؤوليها مسؤولين عن أي قرارات استثمارية أو أضرار أو فرص فائتة أو خسائر ناتجة عن أو متعلقة باستخدام المعلومات أو البيانات أو التحليلات أو الآراء الواردة في هذا التقرير سواء بصورة مباشرة أو غير مباشرة.

هذا التقرير لا يسمح باستنساخه أو توزيعه ونشره من قبل أي شخص ولاي عرض دون الحصول على موافقة خطية مسبقة من شركة بيتك كابيتال للاستثمار. ويرجى ذكر المصدر في حالة نقل أي معلومة مقتطعة من التقرير. سنحتفظ بملكية حقوق الطبع وكل حقوق الملكية الفكرية الأخرى. ولا يجوز لكم استخدام اسم شركتنا أو نسخ شعار الشركة بأي شكل أو أسلوب أو وسيلة بدون موافقة خطية مسبقة من شركتنا.

وهذه المعلومات ماثحة للجميع على موقع الشركة بشبكة الإنترنت ([www.kfhcapital.com.kw](http://www.kfhcapital.com.kw)) ضمن قائمة البحوث والدراسات الإستشارية.

يخضع هذا النصل القانوني لقوانين دولة الكويت. وتُقدّم كافة النزاعات الناشئة عن أو المتصلة بهذا النصل والمحتويات المتعلقة بالآراء و المعلومات المندرجة في هذا الموقع الإلكتروني إلى القضاء الحصري التابع لمحاكم دولة الكويت بما لا يتعارض وأحكام الشريعة الإسلامية الغراء. ولا تتحمل شركة بيتك كابيتال للاستثمار أي مسؤولية في حالة استخدام محتويات هذا الموقع في بلدان أخرى تخضع لقوانينها الخاصة.

## Disclaimer

The information contained in this document has been derived from sources believed to be accurate and reliable. KFH Capital Investment Company (KFH Capital) has not independently verified any information contained in this document. Therefore, neither KFH Capital nor any of its employees, representatives or officials gives any representation or warranty of reliability, completeness or accuracy of such information. This information should not be construed as an offer, invitation, promotion or solicitation to subscribe, purchase, maintain or sell any of the financial products mentioned here, nor does it constitute investment advice or a recommendation to enter into any transaction that would form whatsoever the basis of any contract or commitment.

The opinions in this report were prepared by KFH Capital for its clients based on the information obtained from public sources that are believed to be reliable, but that belief is not a warranty on the reliability of the information based upon for preparing the report. The published research report may be considered by KFH Capital when it decides to buy or sell proprietary positions in the securities mentioned in this report. For selected companies, KFH Capital's equity research analysts may identify shorter-term opportunities that are consistent or inconsistent with KFH Capital's existing, longer term Buy or Sell strategy. In addition, KFH Capital may trade for its own account as a result of the short term trading suggestions of analysts and may also engage in securities transactions in a manner inconsistent with this research report and with respect to securities covered by this report. Moreover, KFH Capital will sell to or buy from customers based on its principal criteria.

Opinions, estimates or projections in this report constitute the current conclusion of the author as of the date of this report. They do not necessarily reflect the opinions of KFH Capital and are subject to change without notice. Moreover, KFH Capital has no obligation to update, modify or amend this report or to otherwise notify a reader thereof in the event that any matter stated herein, or any opinion, projection, forecast or estimate set forth herein, changes or subsequently becomes inaccurate. The financial discussion and conclusion discussed in this report may not be suitable for all investors and investors must make their own investment decisions using their own independent advisors as they believe necessary and based upon their specific financial situations and investment objectives. Past performance is not necessarily indicative of future results and historical information in this report about companies, markets and securities does not guarantee future performance and investors are advised to take expert legal and financial advice before entering into any transaction similar to or inspired by the contents of this publication.

The use of any information contained in this report and taking any of investment decisions is the responsibility of the reader and included as part of his risks. Accordingly, neither KFH Capital nor any of its employees, representatives or officials shall be responsible for any investment decisions, damages, opportunity losses, direct or indirect losses related to using of information, data, analysis or opinions contained in this report. This report may not be reproduced, distributed or published by any person for any purpose without KFH Capital's prior written consent. Please cite source when quoting.

KFH Capital shall retain ownership of the copyright and all other intellectual property rights. You shall not quote our name or reproduce our logo in any form or medium without KFH Capital's prior written consent. This information is made available on the company's website (<http://www.kfhcapital.com.kw>) under Investment Research.

This disclaimer is subject to laws of the State of Kuwait. All disputes arising out of or relating to this disclaimer, contents of the opinions or information contained in this website shall be submitted to courts of the State of Kuwait and in line with provisions of Islamic Shariah principals. KFH Capital shall not be held responsible for any liability in case of using the contents of this website in other countries and any use of the contents of this website shall be subject to the relevant laws of those countries