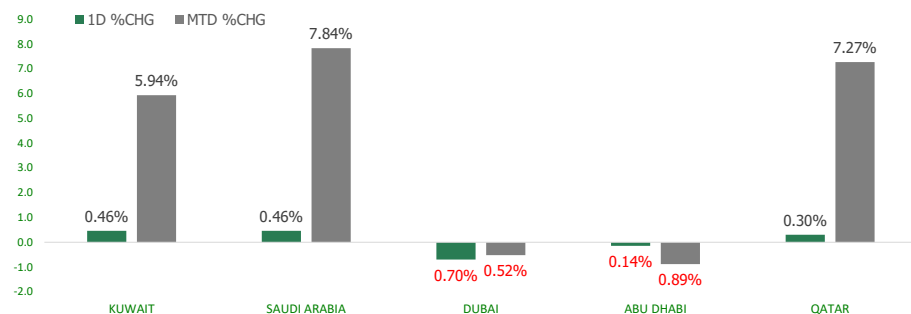


KFH Capital DAILY EQUITY MARKET UPDATE

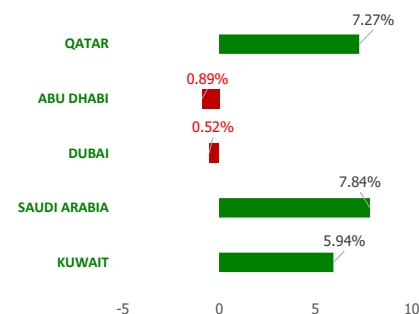


Tuesday, January 18, 2022

GCC INDICES - DAILY & MTD PERFORMANCE



YTD PERFORMANCE - GCC INDICES



Commodities & FX Rates Vs USD

Name	Close	YTD%
WTI Crude	84.27	11.45
ICE Brent	86.53	11.19
GBP	1.365	0.86
EURO	1.141	0.34
JPY	114.60	-0.42
KWD	0.302	-0.13

GCC PERFORMANCE SNAPSHOT

Index	Close	52W High	52W Low	Market Cap (USD Mn)	Dividend Yield	PE Ratio
KUWAIT	8,092.64	8,135.39	6,146.33	109745.25	1.81	14.18
SAUDI	12,165.84	12,209.54	8,464.47	2789594.10	2.24	22.86
DUBAI	3,179.35	3,300.97	2,481.44	95545.67	2.68	14.29
ABU DHABI	8,379.48	9,076.96	5,163.43	389191.18	2.67	21.00
QATAR	12,471.40	12,471.40	9,950.54	174308.37	2.41	16.00

GCC TOP GAINERS

Company	Close	%Chng
Advanced Technology Co KSCP	Kwf 561	9.14
Saudi Tadawul Group Holding Co	160	5.82
Arabian Internet and Communications Services Co CSJC	213	5.34
Gulf Franchising Holding Co KSCP	99	5.21
Tanmiah Food Company SCJSC	93.5	5.17

GCC TOP LOSERS

Company	Close	%Chng
Abu Dhabi National Takaful Co PSC	AED 5.11	-7.93
National Corp for Tourism and Hotels	AED 2.6	-7.14
Ras Al Khaimah Cement Company PSC	AED 5.6	-6.67
Amlak Finance PJSC	AED 0.972	-3.76

Note: KWF=Kuwaiti Fils

Note: KWF=Kuwaiti Fils

Trading Parameters

Market Trading - by Volume*

Most Active by Volume

Company	Close	Volume*
Aldar Properties Pjsc	AED 4.11	68,771,790.0
Deyaar Development PJSC	0.492	47,831,067.0
Dubai Investments PJSC	2.12	39,916,391.0
Union Properties PJSC	0.32	31,243,538.0
Ezdan Holding Group QPSC	1.458	30,957,610.0

Least Active by Volume

Company	Close	Volume*
Al Kout Industrial Projects Company KPSC	KWf 496	1.00
Hilal Cement Company Kscp	KWf 141	1.00
Kuwait Company for Process Plant Construction and Contracting KPSC	KWf 494	1.00
Palms Agro Production Co KSCP	KWf 60.9	1.00

Note: KWF=Kuwaiti Fils

* Volume & Value as of: Previous Trading Day

Market Trading - by Value*

Most Active by Value

Company	Close	Turnover (USD)*
Al Rajhi Banking & Investment Corporation SJSC	SAR 150	120,754,740.57
Acwa Power Co	104	114,927,610.23
Saudi Tadawul Group Holding Co	160	93,869,241.10
First Abu Dhabi Bank PJSC	19.5	92,379,596.68
Arabian Internet and Communications Services Co CSJC	213	91,766,536.30

Least Active by Value

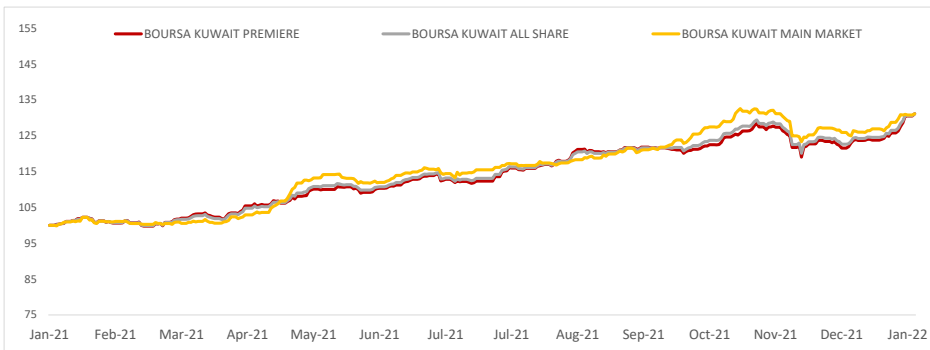
Company	Close	Turnover (USD)*
Palms Agro Production Co KSCP	KWf 60.9	0.20
Kuwait Company for Process Plant Construction and Contracting KPSC	KWf 494	1.64
Livestock Transport & Trading Company KPSC	KWf 183	1.82
Abu Dhabi National for Building Materials Co PJSC	AED 0.26	16.26

Note: KWF=Kuwaiti Fils

* Volume & Value as of: Previous Trading Day



PRICE PERFORMANCE



SECTOR PERFORMANCE SUMMARY

KSE Sector	Close	1D % Chg	MTD%	YTD%	52W High	52W Low
Basic Materials Sector Index (PR) Index	1,112.77	▲ 2.40	▲ 8.59	▲ 8.59	1,213.17	910.35
Insurance Sector Index (PR) Index	1,515.61	▲ 2.31	▼ -1.16	▼ -1.16	1,675.71	1,132.73
Health Care Sector Index (PR) Index	811.49	▲ 1.78	▲ 1.81	▲ 1.81	824.71	759.11
Consumer Staples Sector Index (Pr) Index	740.01	▲ 1.04	▲ 1.22	▲ 1.22	842.41	705.32
Banks Sector Index (PR) Index	1,727.05	▲ 0.48	▲ 6.43	▲ 6.43	1,736.92	1,270.85
Technology Sector Index (PR) Index	698.40	▼ -1.03	▲ 2.13	▲ 2.13	887.55	503.43
Utilities Sector Index (PR) Index	597.37	▼ -0.44	▼ -0.44	▼ -0.44	726.32	578.95
Industrials Sector Index (PR) Index	1,176.12	▼ -0.16	▲ 3.03	▲ 3.03	1,270.14	880.94
Real Estate Sector Index (PR) Index	1,371.01	▼ -0.03	▲ 3.36	▲ 3.36	1,437.95	971.78
Telecommunications Sector Index (PR) Index	1,100.59	▲ 0.19	▲ 1.03	▲ 1.03	1,179.63	1,055.89

NEWS

Most stock markets in the Gulf rose in early trade on Monday, in line with rising oil prices, with the Saudi index hitting its highest mark in over 15 years.

The KSE Premier Market Index closed at 8,092.64 up 0.46% (37.17 points) compared to previous day close of 8,055.47. The daily candle was a hanging man as per candle stick terminology, a hanging man pattern at the peak indicates potential reversal in markets.

The candle body has a narrow body with an extended lower shadow, the daily price action witnessed the Index open at 8,071.49 post which the sellers pushed the market down as it recorded a low of 8,056.65. However, buyers came in support of the Index as it recorded a high of 8,092.64 to close near the high

Saudi Arabia's benchmark index .TASI edged up 0.1%, to its highest since July 2006, helped by a 1.2% rise in Saudi Telecom Company (7010) and a 0.4% increase in oil giant Saudi Aramco (2222). Saudi Energy Minister Prince Abdulaziz bin Salman said on Monday that it was up to the United States whether or not to release more supply from its strategic petroleum reserves.

Dubai's main share index .DFMGI added 0.1%, with Dubai Investments advancing 1.5% and Amlak Finance rising 2%. In Abu Dhabi, the index .ADI was up 0.2%.

The Qatari index .QSI gained 0.2%, led by a 1.4% increase in Qatar National Bank. Last week, the Gulf's biggest bank reported a 10% increase in annual net profit driven by loan growth. QNBK the Gulf's biggest bank by assets, on Tuesday reported a 10% increase in annual net profit driven by loan growth. Its 2021 net profit rose to 13.2 billion riyals (\$3.6 billion), QNB said in a statement, up from 12 billion a year earlier. The bank's profit for the quarter ended Dec. 31 was 2.9 billion, according to Reuters calculations. The results were slightly above analyst estimates, which expected the company to report about 12.7 billion, according to data from Refinitiv.

KSE TOP GAINERS

Company	Close (Fils)	%Chng
Advanced Technology Co KSCP	561.00	9.14
Gulf Franchising Holding Co KSCP	99.00	5.21
Boubyan Petrochemical Company KSCP	941.00	4.56
Arkan Al Kuwait Real Estate Company KSCP	141.00	4.44
Gulf Investment House KSCP	326.00	4.15

KSE TOP LOSERS

Company	Close (Fils)	%Chng
Munshaat Real Estate Projects Co KSCP	65.50	-3.53
Aqar Real Estate Investments Co KSCP	78.50	-3.33
Real Estate Trade Centers Company KPSC	78.00	-3.23
Credit Rating and Collection Company KSCP	37.00	-2.63
SULTAN CENTER FOOD PRODUCTS COMPANY KSCP	216.00	-2.26

Market Trading - by Volume*

Most Active by Volume			Least Active by Volume		
Company	Close (Fils)	Volume (Shares)	Company	Close (Fils)	Volume (Shares)
GFH Financial Group BSC	108.00	30,025,679.00	Al Kout Industrial Projects Company KPSC	496.00	1.00
Ahli United Bank BSC	287.00	21,635,684.00	Hilal Cement Company Kscp	141.00	1.00
Alimtiq Investment Group Co KSCP	123.00	19,887,430.00	Kuwait Company for Process Plant Construction and Contracting KPSC	494.00	1.00
Aayan Leasing and Investment Company KSCP	173.00	16,972,794.00	Palms Agro Production Co KSCP	60.90	1.00
Kuwait Projects Company Holding KSCP	163.00	14,211,373.00	Kuwait Reinsurance Company KSCP	262.00	2.00

* Volume & Value as of: Previous Trading Day

Market Trading - by Value*

Most Active by Value			Least Active by Value		
Company	Close (Fils)	Turnover (KWD Mn)	Company	Close (Fils)	Turnover (KWD)
Kuwait Finance House KSCP	914.00	7.37	Palms Agro Production Co KSCP	60.90	61.00
Ahli United Bank BSC	287.00	6.23	Kuwait Company for Process Plant Construction and Contracting KPSC	494.00	494.00
National Bank of Kuwait SAKP	1048.00	4.82	Livestock Transport & Trading Company KPSC	183.00	549.00
Agility Public Warehousing Company KSCP	1006.00	3.67	Gulf Insurance Group KSCP	1038.00	10,065.00
GFH Financial Group BSC	108.00	3.25	Al Manar Financing and Leasing Co KSCP	70.00	46,693.00

* Volume & Value as of: Previous Trading Day

إخلاء مسؤولية

إن المعلومات الواردة في هذا التقرير مستمدة من مصادر يعتقد أنها دقيقة وموثوقة. لم يتم التحقق بصفة مستقلة من قبل شركة بينك كابيتال للإستثمار عن أي من المعلومات الواردة في هذا التقرير. وتبعاً لذلك، فإن أي من شركة بينك كابيتال للإستثمار أو ممثليها أو موظفيها أو مسؤوليها لا يضمنون أو يدعون موثوقية أو اكتمال أو دقة هذه المعلومات. ولا ينبغي لهذه المعلومات أن تفسر بأنها عرض، أو دعوة أو ترويج أو التماس للإكتتاب أو الشراء أو البيع أو الاحتفاظ لأي من المنتجات المالية المذكورة في هذا التقرير، كما أنها لا تشكل اطلاقاً المشورة أو التوصية للدخول في أي استثمارات أو صفقة من شأنها أن تشكل أساساً لأي عقد أو التزام.

الأراء في هذا التقرير قد تم إعدادها من قبل شركة بينك كابيتال للإستثمار لعملائها بناء على معلومات قد تم الحصول عليها من مصادر عامة يعتقد أنه يمكن الاعتماد عليها ولكن هذا الاعتقاد لا يضمن صحة المعلومات التي تم الاعتماد عليها لاعداد هذا التقرير. البحوث المنشورة في التقرير يمكن أن تأخذ بها شركة بينك كابيتال للإستثمار عندما تقرر شراء أو بيع ملكية في الأسهم المذكورة في هذا التقرير. حيث تقوم شركة بينك كابيتال للإستثمار بأجراء بحث تحليلي لنخبة مختارة من الشركات لتحديد الفرص القصيرة الأجل التي تتوافق أو تتعارض مع إستراتيجية شركة بينك كابيتال للإستثمار بالشراء أو البيع على المدى الطويل. وبالإضافة إلى ذلك، فقد تقوم شركة بينك كابيتال للإستثمار بالتداول أو الاتجار لحسابها الخاص، نتيجة اقتراحات المحللين على المدى القصير ويمكن لها أيضاً الدخول في معاملات الأوراق المالية على نحو يتعارض مع هذا التقرير، كما أن البيع والشراء من وإلى العملاء يتم بناء على المعايير الأساسية التي تضعها شركة بينك كابيتال للإستثمار.

وتشكل الآراء والتوقعات والتقدير الواردة في هذا التقرير النتيجة الحالية التي توصل إليها معد التقرير اعتباراً من تاريخ هذا التقرير. وهي لا تعبر بالضرورة عن آراء شركة بينك كابيتال للإستثمار وقابلة للتغيير دون سابق إنذار. وعلاوة على ذلك، ليس على شركة بينك كابيتال للإستثمار أي التزام لتحديث أو تعديل أو تغيير هذا التقرير أو إبلاغ القارئ عن أي تغيير في التقرير، أو أي تغيير أو نبوءة عدم صحة في وقت لاحق لأي من الآراء أو التقديرات أو التوقعات أو التقييمات المبينة في هذا التقرير. إن المواضيع المالية التي نوقشت والناتج التي تم استخلاصها في هذا التقرير قد لا تكون مناسبة لجميع المستثمرين، ويجب على المستثمرين اتخاذ القرارات الاستثمارية بأنفسهم وباستخدام مستشاريهم المستقلين لاتخاذ قرارات استثمارية تناسب أوضاعهم المالية الخاصة وأهدافهم الاستثمارية. الأداء في الماضي ليس بالضرورة مؤشراً على النتائج المستقبلية والمعلومات التاريخية في هذا التقرير عن الشركات والأسواق والأدوات المالية لا تضمن أدائها المستقبلي، وينصح المستثمرين باتخاذ مشورة الخبراء القانونيين والماليين قبل الدخول في أي صفقة مماثلة أو مستوحاة من مضمون هذا المنشور.

إن استخدام أي معلومات وردت في هذا التقرير واتخاذ أي قرارات استثمارية عليها تعتبر من مسؤولية القارئ و من ضمن مخاطرته و لن تكون شركة بينك كابيتال للإستثمار أو ممثليها أو موظفيها أو مسؤوليها مسؤولين عن أي قرارات استثمارية أو أضرار أو فرص فائتة أو خسائر ناتجة عن أو متعلقة باستخدام المعلومات أو البيانات أو التحليلات أو الآراء الواردة في هذا التقرير سواء بصورة مباشرة أو غير مباشرة.

هذا التقرير لا يسمح باستنساخه أو توزيعه ونشره من قبل أي شخص ولاي عرض دون الحصول على موافقة خطية مسبقة من شركة بينك كابيتال للإستثمار. ويرجى ذكر المصدر في حالة نقل أي معلومة مقتطفة من التقرير. سنحتفظ بملكية حقوق الطبع وكل حقوق الملكية الفكرية الأخرى. ولا يجوز لكم استخدام اسم شركتنا أو نسخ شعار الشركة بأي شكل أو أسلوب أو وسيلة بدون موافقة خطية مسبقة من شركتنا.

وهذه المعلومات متاحة للجميع على موقع الشركة بشبكة الإنترنت (www.kfhcapital.com.kw) ضمن قائمة البحوث والدراسات الإستشارية.

يخضع هذا التنصل القانوني لقوانين دولة الكويت. وتُقدّم كافة النزاعات الناشئة عن أو المتصلة بهذا التنصل والمحتويات المتعلقة بالآراء و المعلومات المدرجة في هذا الموقع الإلكتروني إلى القضاء الحصري التابع لمحاكم دولة الكويت بما لا يتعارض وأحكام الشريعة الإسلامية الغراء. ولا تتحمل شركة بينك كابيتال للإستثمار أي مسؤولية في حالة استخدام محتويات هذا الموقع في بلدان أخرى تخضع لقوانينها الخاصة.

Disclaimer

The information contained in this document has been derived from sources believed to be accurate and reliable. KFH Capital Investment Company (KFH Capital) has not independently verified any information contained in this document. Therefore, neither KFH Capital nor any of its employees, representatives or officials gives any representation or warranty of reliability, completeness or accuracy of such information. This information should not be construed as an offer, invitation, promotion or solicitation to subscribe, purchase, maintain or sell any of the financial products mentioned here, nor does it constitute investment advice or a recommendation to enter into any transaction that would form whatsoever the basis of any contract or commitment.

The opinions in this report were prepared by KFH Capital for its clients based on the information obtained from public sources that are believed to be reliable, but that belief is not a warranty on the reliability of the information based upon for preparing the report. The published research report may be considered by KFH Capital when it decides to buy or sell proprietary positions in the securities mentioned in this report. For selected companies, KFH Capital's equity research analysts may identify shorter-term opportunities that are consistent or inconsistent with KFH Capital's existing, longer term Buy or Sell strategy. In addition, KFH Capital may trade for its own account as a result of the short term trading suggestions of analysts and may also engage in securities transactions in a manner inconsistent with this research report and with respect to securities covered by this report. Moreover, KFH Capital will sell to or buy from customers based on its principal criteria.

Opinions, estimates or projections in this report constitute the current conclusion of the author as of the date of this report. They do not necessarily reflect the opinions of KFH Capital and are subject to change without notice. Moreover, KFH Capital has no obligation to update, modify or amend this report or to otherwise notify a reader thereof in the event that any matter stated herein, or any opinion, projection, forecast or estimate set forth herein, changes or subsequently becomes inaccurate. The financial discussion and conclusion discussed in this report may not be suitable for all investors and investors must make their own investment decisions using their own independent advisors as they believe necessary and based upon their specific financial situations and investment objectives. Past performance is not necessarily indicative of future results and historical information in this report about companies, markets and securities does not guarantee future performance and investors are advised to take expert legal and financial advice before entering into any transaction similar to or inspired by the contents of this publication.

The use of any information contained in this report and taking any of investment decisions is the responsibility of the reader and included as part of his risks. Accordingly, neither KFH Capital nor any of its employees, representatives or officials shall be responsible for any investment decisions, damages, opportunity losses, direct or indirect losses related to using of information, data, analysis or opinions contained in this report. This report may not be reproduced, distributed or published by any person for any purpose without KFH Capital's prior written consent. Please cite source when quoting.

KFH Capital shall retain ownership of the copyright and all other intellectual property rights. You shall not quote our name or reproduce our logo in any form or medium without KFH Capital's prior written consent. This information is made available on the company's website (<http://www.kfhcapital.com.kw>) under Investment Research.

This disclaimer is subject to laws of the State of Kuwait. All disputes arising out of or relating to this disclaimer, contents of the opinions or information contained in this website shall be submitted to courts of the State of Kuwait and in line with provisions of Islamic Shariaa principals. KFH Capital shall not be held responsible for any liability in case of using the contents of this website in other countries and any use of the contents of this website shall be subject to the relevant laws of those countries