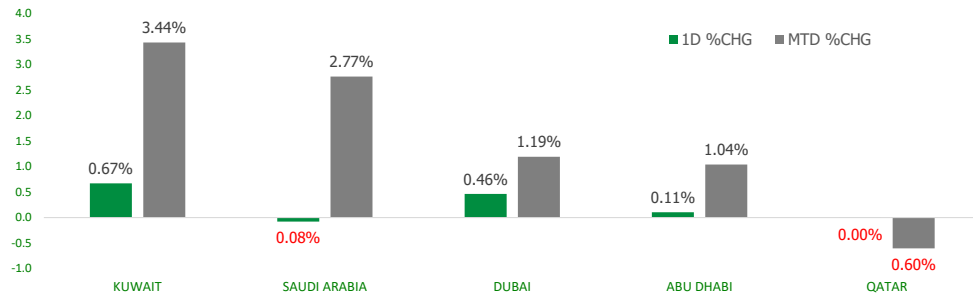


KFH Capital DAILY EQUITY MARKET UPDATE



Wednesday, January 22, 2025

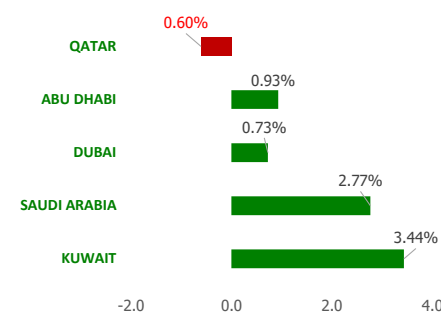
GCC INDICES - DAILY & MTD PERFORMANCE



GCC PERFORMANCE SNAPSHOT

Index	Close	52W High	52W Low	Market Cap (USD Mn)	Dividend Yield	PE Ratio
KUWAIT	8,108.09	8,219.10	7,409.61	387,363	3.71	16.83
SAUDI	12,369.63	12,883.29	11,318.1	732,587	3.25	21.03
DUBAI	5,220.26	5,260.03	3,946.40	58,140	4.51	10.42
ABU DHABI	9,517.10	9,813.60	8,709.10	202,567	2.06	16.80
QATAR	10,507.28	10,747.66	9,165.64	39,989	4.30	11.52

YTD PERFORMANCE - GCC INDICES



GCC TOP GAINERS

Company	Close	%Chng
National Bank of Fujairah PJSC	AED 4.14	15.00
Finance House PJSC	AED 2	14.94
Fujairah Cement Industries	AED 0.264	14.78
Al Salam Bank Sudan PLC	AED 0.632	12.06
Kuwait Hotels Co KPSC	KWf 191	10.40

Note: KWf=Kuwaiti Fils

Commodities & FX Rates Vs USD

Name	Close	YTD%
WTI Crude	76.09	5.87
ICE Brent	79.35	6.04
GBP	1.235	-1.25
EURO	1.043	0.73
JPY	155.50	-1.07
KWD	0.308	0.00

GCC TOP LOSERS

Company	Close	%Chg
Kuwait and Middle East Financial Investment Company KSCP	KWF 216	-26.03
Abu Dhabi National Takaful Company PSC	AED 4.03	-9.84
Sukoon Insurance PJSC	AED 3.6	-8.86
Al Madar Finance and Investment Co KSCP	KWf 125	-8.76
Al Wathba National Insurance Company PJSC	AED 3.3	-8.33

Note: KWf=Kuwaiti Fils

Trading Parameters

Market Trading - by Volume*

Most Active by Volume			Least Active by Volume		
Company	Close	Volume*	Company	Close	Volume*
Ezdan Holding Group QPSC	QAR 1.033	64,361,400	Dar Al Thuraya Real Estate Co KSCP	KWf 104	1.00
Kuwait Real Estate Company KPSC	KWf 299	40,954,389	Al Kout Industrial Projects Company KPSC	KWf 1110	4.00
Al Baha Investment and Development Company SJSC	SAR 0.43	37,768,449	National Bank of Ras Al Khaimah PSC	AED 6.19	5.00
Kuwait Business Town Real Estate Co KPSC	KWf 110	31,201,590	Commercial Bank of Kuwait KPSC	KWf 710	7.00
Tourism Enterprise Company (Shams) SJSC	SAR 0.93	27,199,948	Chimera S&P KSA Shariah ETF - Class B - Inc	AED 3.65	30.00

Note: KWf=Kuwaiti Fils

* Volume & Value as of: Previous Trading Day

Market Trading - by Value*

Most Active by Value			Least Active by Value		
Company	Close	Turnover (USD)*	Company	Close	Turnover (USD)*
Al Rajhi Banking and Investment Corporation SJSC	SAR 96.5	89,665,332	Dar Al Thuraya Real Estate Co KSCP	KWf 104	0.34
Emaar Properties PJSC	AED 13.2	85,703,849	ALAFCO Aviation Lease and Finance Company KSCP	KWf 587	1.91
Saudi Arabian Oil Co	SAR 28	50,936,380	Gulf Insurance Group KSCP	KWf 1170	3.80
International Holding Company PJSC	AED 402.1	48,983,894	National Bank of Ras Al Khaimah PSC	AED 6.19	8.43
Elm Company SJSC	SAR 1225.6	43,711,626	Al Kout Industrial Projects Company KPSC	KWf 1110	14.20

Note: KWf=Kuwaiti Fils

* Volume & Value as of: Previous Trading Day

For any queries please contact : KFH Capital Research Department

Email: research@kfcapital.com.kw

Phone No: 22987000

© KFH Capital Investments

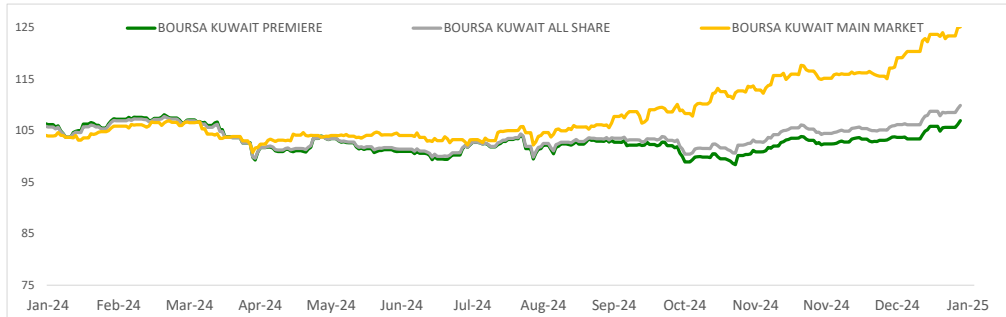
Data Provided by Refinitiv



KUWAIT UPDATE



PRICE PERFORMANCE



SECTOR PERFORMANCE SUMMARY

KSE Sector	Close	1D % Chg	MTD%	YTD%	52W High	52W Low
Technology Sector Index (PR) Index	1,120.35	▲ 1.99	▲ 7.69	▲ 7.69	2,167.95	545.62
Insurance Sector Index (PR) Index	2,045.45	▲ 1.37	▼ -0.48	▼ -0.48	2,596.14	1,857.40
Consumer Staples Sector Index (Pr) Index	1,024.76	▲ 0.88	▲ 2.61	▲ 2.61	1,222.00	684.28
Real Estate Sector Index (PR) Index	1,449.90	▲ 0.82	▲ 7.15	▲ 7.15	1,455.17	1,209.56
Banks Sector Index (PR) Index	1,893.10	▲ 0.74	▲ 4.60	▲ 4.60	1,895.16	1,683.44
Utilities Sector Index (PR) Index	407.89	▲ 0.65	▲ 2.65	▲ 2.65	455.26	373.68
Consumer Discretionary Sector Index (Pr) Index	2,265.00	▲ 0.58	▲ 6.70	▲ 6.70	2,379.32	1,520.62
Industrials Sector Index (PR) Index	720.97	▲ 0.31	▼ -0.37	▼ -0.37	1,085.77	668.01
Telecommunications Sector Index (PR) Index	1,015.26	▲ 0.22	▼ -0.24	▼ -0.24	1,203.27	938.84
Health Care Sector Index (PR) Index	469.75	■ 0.00	▲ 2.50	▲ 2.50	488.02	260.81

Market Trading - by Volume*

Most Active by Volume			Least Active by Volume		
Company	Close (Fils)	Volume (Shares)	Company	Close (Fils)	Volume (Shares)
Kuwait Real Estate Company KPSC	KWf 299	40,954,389	ALAFCO Aviation Lease and Finance Company KSCP	KWf 587	1.00
Kuwait Business Town Real Estate Co KPSC	KWf 110	31,201,590	Al Kout Industrial Projects Company KPSC	KWf 1110	4.00
Warba Bank KSCP	KWf 235	18,325,715	Commercial Bank of Kuwait KPSC	KWf 710	7.00
Al Argan International Real Estate Company KSCP	KWf 112	15,549,399	National Petroleum Services Company KSCP	KWf 940	360.00
Kuwait and Middle East Financial Investment Company KSCP	KWf 216	14,596,266	United Projects for Aviation Services Co KSCP	KWf 156	423.00

* Volume & Value as of: Previous Trading Day

NEWS

Most stock markets in the Gulf ended subdued on Tuesday, as investors exercised caution after U.S. President Donald Trump said he was thinking about imposing trade tariffs on neighbouring countries just hours into his presidency.

Global investors were on edge after the president suggested he could impose 25% tariffs on Mexico and Canada, with a potential implementation date of Feb. 1, challenging suggestions that his trade policy might be more gradual.

The Trump administration's policies may have significant and widespread impacts on the U.S. economy, potentially influencing the value of the dollar, Treasury yields and inflation rates. This, in turn, could lead to fewer interest rate cuts, as the Federal Reserve may adjust its monetary policy in response.

Saudi Arabia's benchmark index .TASI eased 0.1%, hit by a 3.5% fall in ACWA Power Company (2082). In Qatar, the index .QSI finished flat.

Oil prices - a catalyst for the Gulf's financial markets - fell as investors assessed Trump's plans for tariffs while boosting oil and gas production in the United States.

Dubai's main share index .DFMGI gained 0.5%, with blue-chip developer Emaar Properties rising 1.9%.

KSE TOP GAINERS

Company	Close (Fils)	%Chng
Kuwait Hotels Co KPSC	KWf 191	10.40
National Industries Co KPSC	KWf 240	4.80
Al-Deera Holding Company KPSC	KWf 396	4.49
Kuwait Financial Centre KPSC	KWf 157	3.97
Kuwait Resorts Company KPSC	KWf 113	3.67

KSE TOP LOSERS

Company	Close (Fils)	%Chng
Kuwait and Middle East Financial Investment Company KSCP	KWf 216	-26.03
Al Madar Finance and Investment Co KSCP	KWf 125	-8.76
Independent Petroleum Group KSCP	KWf 530	-7.99
Gulf Investment House KPSC	KWf 617	-4.93
Tamdeen Real Estate Co KPSC	KWf 348	-4.66

Market Trading - by Value*

Most Active by Value			Least Active by Value		
Company	Close (Fils)	Turnover (KWD)	Company	Close (Fils)	Turnover (KWD)
Kuwait Real Estate Company KPSC	KWf 299	12,185,159	Dar Al Thuraya Real Estate Co KSCP	KWf 104	0.10
Kuwait Finance House KSCP	KWf 772	8,255,885	ALAFCO Aviation Lease and Finance Company KSCP	KWf 587	0.59
Gulf Bank KSCP	KWf 297	4,311,644	Gulf Insurance Group KSCP	KWf 1170	1.17
Warba Bank KSCP	KWf 235	4,268,059	Al Kout Industrial Projects Company KPSC	KWf 1110	4.38
Kuwait and Middle East Financial Investment Company KSCP	KWf 216	3,532,588	Commercial Bank of Kuwait KPSC	KWf 710	4.97

* Volume & Value as of: Previous Trading Day

For any queries please contact : KFH Capital Research Department

Email: research@kfcapital.com.kw

Phone No: 22987000

© KFH Capital Investments

Page 2

Data Provided by Refinitiv

Disclaimer



إخلاء مسؤولية

إن المعلومات الواردة في هذا التقرير مستمدة من مصادر يعتقد أنها دقيقة وموثوقة. لم يتم التحقق بصفة مستقلة من قبل شركة بيتك كابيتال للإستثمار عن أي من المعلومات الواردة في هذا التقرير. وتبعا لذلك، فإن أي من شركة بيتك كابيتال للإستثمار أو ممثليها أو موظفيها أو مسؤوليها لا يضمنون أو يدعون موثوقية أو اكتمال أو دقة هذه المعلومات. ولا ينبغي لهذه المعلومات أن تفسر بأنها عرض، أو دعوة أو ترويج أو التماس للإكتساب أو البيع أو الاحتفاظ لأي من المنتجات المالية المذكورة في هذا التقرير، كما أنها لا تشكل إطلاقاً المشورة أو التوصية للدخول في أي استثمارات أو صفقة من شأنها أن تشكل أساس لأي عقد أو التزام.

الآراء في هذا التقرير قد تم إعدادها من قبل شركة بيتك كابيتال للإستثمار لعملائها بناء على معلومات قد تم الحصول عليها من مصادر عامة يعتقد أنه يمكن الاعتماد عليها ولكن هذا الاعتقاد لا يضمن صحة المعلومات التي تم الاعتماد عليها لأعداد هذا التقرير. البحوث المنشورة في التقرير يمكن أن تأخذ بها شركة بيتك كابيتال للإستثمار عندما تقرر شراء أو بيع ملكية في الأسهم المذكورة في هذا التقرير. حيث تقوم شركة بيتك كابيتال للإستثمار بأجراء بحث تحليلي لنخبة مختارة من الشركات لتحديد الفرص القصيرة الأجل التي تتوافق أو تتعارض مع إستراتيجية شركة بيتك كابيتال للإستثمار بالشراء أو البيع على المدى الطويل. وبالإضافة إلى ذلك، فقد تقوم شركة بيتك كابيتال للإستثمار بالتداول أو الانجار لحسابها الخاص، نتيجة اقتراحات المحللين على المدى القصير ويمكن لها أيضا الدخول في معاملات الأوراق المالية على نحو يتعارض مع هذا التقرير، كما أن البيع والشراء من وإلى العملاء يتم بناء على المعايير الأساسية التي تضعها شركة بيتك كابيتال للإستثمار .

وتشكل الآراء والتوقعات والتقديرية الواردة في هذا التقرير النتيجة الحالية التي توصل إليها معد التقرير اعتبارا من تاريخ هذا التقرير. وهي لا تعبر بالضرورة عن آراء شركة بيتك كابيتال للإستثمار وقابلة للتغيير دون سابق إنذار. وعلاوة على ذلك، ليس على شركة بيتك كابيتال للإستثمار أي التزام لتحديث أو تعديل أو تغيير هذا التقرير أو إبلاغ القارئ عن أي تغيير في التقرير، أو أي تغيير أو ثبوت عدم صحة في وقت لاحق لأي من الآراء أو التقديرات أو التوقعات أو التقييمات المبينة في هذا التقرير. إن المواضع المالية التي نوقشت والنتائج التي تم استخلاصها في هذا التقرير قد لا تكون مناسبة لجميع المستثمرين، ويجب على المستثمرين اتخاذ القرارات الاستثمارية بأنفسهم و باستخدام مستشاريهم المستقلين لاتخاذ قرارات استثمارية تناسب أوضاعهم المالية الخاصة وأهدافهم الاستثمارية. الأداء في الماضي ليس بالضرورة مؤشرا على النتائج المستقبلية والمعلومات التاريخية في هذا التقرير عن الشركات والأسواق والأدوات المالية لا تضمن أدائها المستقبلي، وينصح المستثمرين باتخاذ مشورة الخبراء القانونيين والماليين قبل الدخول في أي صفقة مماثلة أو مستوحاة من مضمون هذا المنشور.

إن استخدام أي معلومات وردت في هذا التقرير واتخاذ أي قرارات استثمارية عليها تعتبر من مسؤولية القارئ و من ضمن مخاطرته و لن تكون شركة بيتك كابيتال للإستثمار أو ممثليها أو موظفيها أو مسئولها مسؤولين عن أي قرارات استثمارية أو أضرار أو فرص فائتة أو خسائر ناتجة عن أو متعلقة باستخدام المعلومات أو البيانات أو التحليلات أو الآراء الواردة في هذا التقرير سواء بصورة مباشرة أو غير مباشرة.

هذا التقرير لا يسمح باستنساخه أو توزيعه ونشره من قبل أي شخص ولأي غرض دون الحصول على موافقة خطية مسبقة من شركة بيتك كابيتال للإستثمار. ويرجى ذكر المصدر في حالة نقل أي معلومة مقتطعة من التقرير. سنحتفظ بملكية حقوق الطبع وكل حقوق الملكية الفكرية الأخرى. ولا يجوز لكم استخدام اسم شركتنا أو نسخ شعار الشركة بأي شكل أو أسلوب أو وسيلة بدون موافقة خطية مسبقة من شركتنا.

وهذه المعلومات متاحة للجميع على موقع الشركة بشبكة الإنترنت (www.kfhcapital.com.kw) ضمن قائمة البحوث والدراسات الإستشارية.

يخضع هذا النص القانوني لقوانين دولة الكويت. وتقدم كافة النزاعات الناشئة عن أو المتصلة بهذا النص والمنتجات المتعلقة بالآراء و المعلومات المدرجة في هذا الموقع الإلكتروني إلى القضاء الحصري التابع لمحاكم دولة الكويت بما لا يتعارض وأحكام الشريعة الإسلامية الغراء. ولا تتحمل شركة بيتك كابيتال للإستثمار أي مسؤولية في حالة إستخدام محتويات هذا الموقع في بلدان أخرى تخضع لقوانينها الخاصة.

Disclaimer

The information contained in this document has been derived from sources believed to be accurate and reliable. KFH Capital Investment Company (KFH Capital) has not independently verified any information contained in this document. Therefore, neither KFH Capital nor any of its employees, representatives or officials gives any representation or warranty of reliability, completeness or accuracy of such information. This information should not be construed as an offer, invitation, promotion or solicitation to subscribe, purchase, maintain or sell any of the financial products mentioned here, nor does it constitute investment advice or a recommendation to enter into any transaction that would form whatsoever the basis of any contract or commitment.

The opinions in this report were prepared by KFH Capital for its clients based on the information obtained from public sources that are believed to be reliable, but that belief is not a warranty on the reliability of the information based upon for preparing the report. The published research report may be considered by KFH Capital when it decides to buy or sell proprietary positions in the securities mentioned in this report. For selected companies, KFH Capital's equity research analysts may identify shorter-term opportunities that are consistent or inconsistent with KFH Capital's existing, longer term Buy or Sell strategy. In addition, KFH Capital may trade for its own account as a result of the short term trading suggestions of analysts and may also engage in securities transactions in a manner inconsistent with this research report and with respect to securities covered by this report. Moreover, KFH Capital will sell to or buy from customers based on its principal criteria.

Opinions, estimates or projections in this report constitute the current conclusion of the author as of the date of this report. They do not necessarily reflect the opinions of KFH Capital and are subject to change without notice. Moreover, KFH Capital has no obligation to update, modify or amend this report or to otherwise notify a reader thereof in the event that any matter stated herein, or any opinion, projection, forecast or estimate set forth herein, changes or subsequently becomes inaccurate. The financial discussion and conclusion discussed in this report may not be suitable for all investors and investors must make their own investment decisions using their own independent advisors as they believe necessary and based upon their specific financial situations and investment objectives. Past performance is not necessarily indicative of future results and historical information in this report about companies, markets and securities does not guarantee future performance and investors are advised to take expert legal and financial advice before entering into any transaction similar to or inspired by the contents of this publication.

The use of any information contained in this report and taking any of investment decisions is the responsibility of the reader and included as part of his risks. Accordingly, neither KFH Capital nor any of its employees, representatives or officials shall be responsible for any investment decisions, damages, opportunity losses, direct or indirect losses related to using of information, data, analysis or opinions contained in this report. This report may not be reproduced, distributed or published by any person for any purpose without KFH Capital's prior written consent. Please cite source when quoting.

KFH Capital shall retain ownership of the copyright and all other intellectual property rights. You shall not quote our name or reproduce our logo in any form or medium without KFH Capital's prior written consent. This information is made available on the company's website (<http://www.kfhcapital.com.kw>) under Investment Research.

This disclaimer is subject to laws of the State of Kuwait. All disputes arising out of or relating to this disclaimer, contents of the opinions or information contained in this website shall be submitted to courts of the State of Kuwait and in line with provisions of Islamic Shariaa principals. KFH Capital shall not be held responsible for any liability in case of using the contents of this website in other countries and any use of the contents of this website shall be subject to the relevant laws of those countries