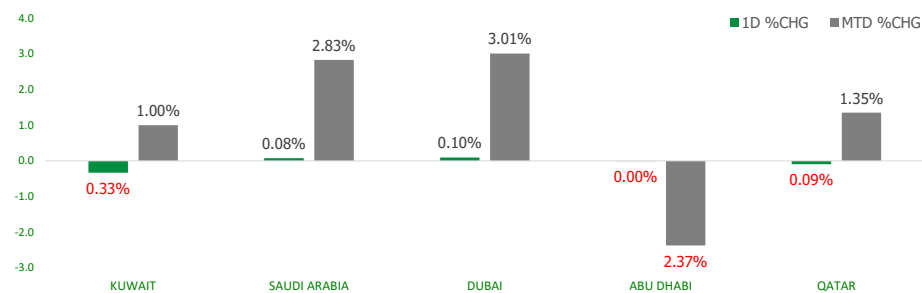


KFH Capital DAILY EQUITY MARKET UPDATE

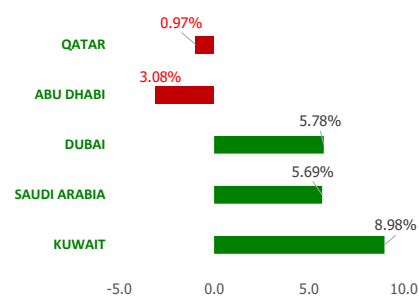
Thursday, February 29, 2024



GCC INDICES - DAILY & MTD PERFORMANCE



YTD PERFORMANCE - GCC INDICES



Commodities & FX Rates Vs USD

Name	Close	YTD%
WTI Crude	78.29	0.10
ICE Brent	83.40	0.08
GBP	1.266	-0.01
EURO	1.084	-0.02
JPY	150.67	0.07
KWD	0.308	0.00

GCC PERFORMANCE SNAPSHOT

Index	Close	52W High	52W Low	Market Cap (USD Mn)	Dividend Yield	PE Ratio
KUWAIT	8,130.58	8,216.19	6,899.51	131860.46	3.03	17.56
SAUDI	12,611.42	12,668.91	9,932.88	2992540.22	2.77	21.56
DUBAI	4,290.38	4,292.39	3,273.13	167016.52	5.26	8.40
ABU DHABI	9,283.30	10,084.68	9,219.64	697599.03	2.14	17.17
QATAR	10,487.10	11,129.89	9,296.14	148031.60	4.48	12.43

GCC TOP GAINERS

Company	Close	%Chng
Palms Agro Production Co KSCP	KWf 221	38.99
Union Properties PJSC	AED 0.359	14.70
Gulf Medical Projects Co PSC	AED 1.89	10.53
Orascom Construction PLC	USD 3.97	9.97
Saudi Fisheries Company SJSC	SAR 27.4	9.86

GCC TOP LOSERS

Company	Close	%Chg
Al Ain Ahlia Insurance Company PSC	AED 32.4	-10.00
Shuaa Capital PSC	AED 0.135	-10.00
Credit Rating and Collection Co KSCP	KWf 55.7	-9.58
National Environmental Recycling Co	SAR 11.6	-8.66
Real Estate Trade Centers Company KSCP	KWf 55	-7.72

Note: KWF=Kuwaiti Fils

Note: KWF=Kuwaiti Fils

Trading Parameters

Market Trading - by Volume*

Most Active by Volume

Company	Close	Volume*
Union Properties PJSC	AED 0.359	150,996,358
Shuaa Capital PSC	AED 0.135	72,515,650
Tourism Enterprise Company SJSC	SAR 0.76	68,168,056
Eshraq Investments PJSC	AED 0.282	62,965,365
Batic Investments and Logistics Comapny SJSC	SAR 2.61	44,440,627

Least Active by Volume

Company	Close	Volume*
Gulf Investment House KSCP	KWf 383	3.00
HAYAH Insurance Company PJSC	AED 0.94	13.00
Energy House Holding Company KSCP	KWf 183	25.00
Al Madar Finance and Investment Co KSCP	KWf 89.5	50.00
National Petroleum Services Company KSCP	KWf 767	80.00

Note: KWF=Kuwaiti Fils

* Volume & Value as of: Previous Trading Day

Market Trading - by Value*

Most Active by Value

Company	Close	Turnover (USD)*
Saudi Steel Pipes Company SJSC	SAR 49.5	78,710,755
Al Rajhi Banking & Investment Corporation SJSC	SAR 89	71,784,816
Almunajem Foods Company SJSC	SAR 106.8	71,101,803
Acwa Power Company SJSC	SAR 258	70,670,968
International Holding Company PJSC	AED 399.5	57,209,750

Note: KWF=Kuwaiti Fils

Least Active by Value

Company	Close	Turnover (USD)*
HAYAH Insurance Company PJSC	AED 0.94	3.33
Gulf Investment House KSCP	KWf 383	3.74
Al Madar Finance and Investment Co KSCP	KWf 89.5	14.55
Energy House Holding Company KSCP	KWf 183	14.96
Watania International Holding PJSC	AED 0.58	136.91

* Volume & Value as of: Previous Trading Day

For any queries please contact : KFH Capital Research Department

Email: research@kfhcapi.com.kw

Phone No: 22987000

© KFH Capital Investments

Page 1

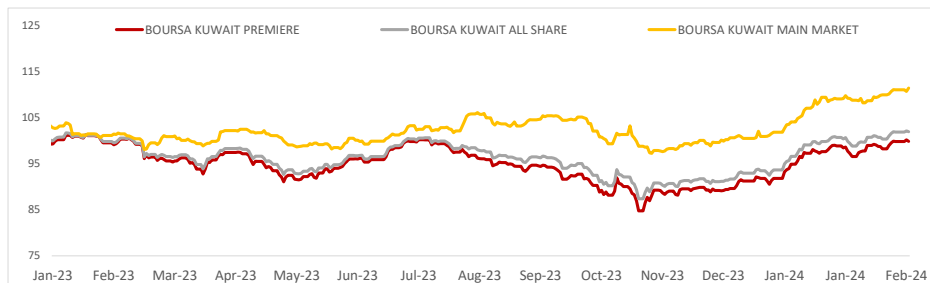
Data Provided by Refinitiv



KUWAIT UPDATE



PRICE PERFORMANCE



SECTOR PERFORMANCE SUMMARY

KSE Sector	Close	1D % Chg	MTD%	YTD%	52W High	52W Low
Health Care Sector Index (PR) Index	486.22	▲ 2.84	▲ 0.78	▲ 0.84	487.21	0.00
Utilities Sector Index (PR) Index	452.63	▲ 1.77	▲ 1.18	▼ -0.58	547.37	428.95
Consumer Discretionary Sector Index (Pr) Index	1,661.72	▲ 1.28	▲ 4.99	▲ 3.60	1,760.56	1,403.74
Insurance Sector Index (PR) Index	2,476.27	▲ 1.07	▲ 4.87	▲ 8.00	2,493.88	1,593.41
Consumer Staples Sector Index (Pr) Index	711.06	▲ 0.83	▲ 0.83	▲ 7.97	714.84	437.73
Financial Services Sector Index (PR) Index	1,386.69	▲ 0.46	▲ 2.09	▲ 14.39	1,399.56	1,139.02
Industrials Sector Index (PR) Index	1,022.08	▲ 0.11	▲ 3.75	▲ 12.58	1,042.60	853.70
Technology Sector Index (PR) Index	2,044.27	■ 0.00	▲ 1.44	▲ 253.46	2,167.95	524.53
Real Estate Sector Index (PR) Index	1,264.17	▼ -0.24	▲ 3.32	▲ 4.23	1,284.11	1,071.67
Banks Sector Index (PR) Index	1,801.85	▼ -0.39	▲ 2.59	▲ 9.37	1,848.94	1,528.91

Market Trading - by Volume*

Most Active by Volume

Company	Close (Fils)	Volume (Shares)
Commercial Real Estate Co KPSC	KWf 116	11,289,469
Wethaq Takaful Insurance Co KSCP	KWf 57.6	11,287,225
Sokouk Holding Co KSCP	KWf 54.7	8,478,503
Manazel Holding Company KPSC	KWf 34.4	8,149,854
Credit Rating and Collection Co KSCP	KWf 55.7	6,480,786

Least Active by Volume

Company	Close (Fils)	Volume (Shares)
Gulf Investment House KSCP	KWf 383	3.00
Energy House Holding Company KSCP	KWf 183	25.00
Al Madar Finance and Investment Co KSCP	KWf 89.5	50.00
National Petroleum Services Company KSCP	KWf 767	80.00
Kuwait Reinsurance Company KSCP	KWf 450	153.00

* Volume & Value as of: Previous Trading Day

NEWS

Most stock markets in the Gulf ended lower on Wednesday ahead of U.S. inflation data this week that may influence the timing of the Federal Reserve's monetary policy easing cycle.

Investor focus is squarely on the personal consumption expenditures price index (PCE) for January, the Fed's preferred inflation measure, due on Thursday. The PCE is expected to have risen 0.3% on a monthly basis in January, up slightly from the 0.2% increase seen in December, a Reuters poll showed. Most Gulf currencies are pegged to the dollar and any monetary policy change in the United States is usually followed by Qatar, the United Arab Emirates and Saudi Arabia.

Saudi Arabia's benchmark index .TASI edged 0.1% up, helped by a 1.3% rise in ACWA Power 2082.SE.

Avalon Pharma 4016.SE jumped 29.8% on the second day of its listing. During the first three days of trade, the Saudi Exchange allows 30% fluctuation limits.

However, Saudi Aramco Base Oil Co 2223.SE fell 1.7%, following a sharp decline in fourth-quarter profit.

Dubai's main share index .DFMGI added 0.4%, with Union Properties UPRO.DU surging 14.7%. On Monday, Union Properties announced a sale of land worth over 500 million dirhams (\$136 million). The developer is also studying additional offers on its assets, worth more than 12 billion dirhams.

The Dubai government is selling a 24.99% stake in Parkin, which oversees public parking operations in the emirate, through an initial public offering in the emirate's first privatisation deal this year, the company said in a statement on Tuesday.

In Abu Dhabi, the index .FTFADGI eased 0.1%.

KSE TOP GAINERS

Company	Close (Fils)	%Chng
Palms Agro Production Co KSCP	KWf 221	38.99
Advanced Technology Co KSCP	KWf 481	9.82
Al Madar Finance and Investment Co KSCP	KWf 89.5	8.48
Livestock Transport & Trading Company KPSC	KWf 110	6.80
Kuwait Reinsurance Company KSCP	KWf 450	6.38

KSE TOP LOSERS

Company	Close (Fils)	%Chng
Credit Rating and Collection Co KSCP	KWf 55.7	-9.58
Real Estate Trade Centers Company KSCP	KWf 55	-7.72
Amar Finance and Leasing Company KSCP	KWf 65	-5.11
Kuwait Real Estate Holding Company KPSC	KWf 33.6	-4.82
Sokouk Holding Co KSCP	KWf 54.7	-4.04

Market Trading - by Value*

Most Active by Value

Company	Close (Fils)	Turnover (KWD)
Kuwait Finance House KSCP	KWf 805	3,674,391
National Bank of Kuwait SAKP	KWf 976	1,820,341
Agility Public Warehousing Company KSCP	KWf 611	1,771,480
Egypt Kuwait Holding Co SAE	KWf 270	1,551,588
Mobile Telecommunications Company KSCP	KWf 493	1,512,832

Least Active by Value

Company	Close (Fils)	Turnover (KWD)
Gulf Investment House KSCP	KWf 383	1.15
Al Madar Finance and Investment Co KSCP	KWf 89.5	4.48
Energy House Holding Company KSCP	KWf 183	4.60
National Petroleum Services Company KSCP	KWf 767	61.32
Kuwait Reinsurance Company KSCP	KWf 450	68.85

* Volume & Value as of: Previous Trading Day

For any queries please contact : KFH Capital Research Department

Email: research@kfcapital.com.kw

Phone No: 22987000

© KFH Capital Investments

Page 2

Data Provided by Refinitiv

Disclaimer



إخلاء مسؤولية

إن المعلومات الواردة في هذا التقرير مستمدة من مصادر يعتقد أنها دقيقة وموثوقة. لم يتم التحقق بصفة مستقلة من قبل شركة بيتك كابيتال للاستثمار عن أي من المعلومات الواردة في هذا التقرير. وتبعاً لذلك، فإن أي من شركة بيتك كابيتال للاستثمار أو ممثليها أو موظفيها أو مسؤوليها لا يضمنون أو يدعون موثوقية أو اكتمال أو دقة هذه المعلومات. ولا ينبغي لهذه المعلومات أن تفسر بأنها عرض، أو دعوة أو ترويج أو التماس للإكتتاب أو الشراء أو البيع أو الاحتفاظ لأي من المنتجات المالية المذكورة في هذا التقرير، كما أنها لا تشكل إطلاقاً المشورة أو التوصية للدخول في أي استثمارات أو صفقة من شأنها أن تشكل أساس لأي عقد أو التزام.

الآراء في هذا التقرير قد تم إعدادها من قبل شركة بيتك كابيتال للاستثمار لعملائها بناء على معلومات قد تم الحصول عليها من مصادر عامة يعتقد أنه يمكن الاعتماد عليها ولكن هذا الاعتقاد لا يضمن صحة المعلومات التي تم الاعتماد عليها لاعداد هذا التقرير. البحوث المنشورة في التقرير يمكن أن تأخذ بها شركة بيتك كابيتال للاستثمار عندما تقرر شراء أو بيع ملكية في الأسهم المذكورة في هذا التقرير. حيث تقوم شركة بيتك كابيتال للاستثمار بأجراء بحث تحليلي لنخبة مختارة من الشركات لتحديد الفرص القصيرة الأجل التي تتوافق أو تتعارض مع إستراتيجية شركة بيتك كابيتال للاستثمار بالشراء أو البيع على المدى الطويل. وبالإضافة إلى ذلك، فقد تقوم شركة بيتك كابيتال للاستثمار بالتداول أو الاتجار لحسابها الخاص، نتيجة اقتراحات المحللين على المدى القصير ويمكن لها أيضاً الدخول في معاملات الأوراق المالية على نحو يتعارض مع هذا التقرير، كما أن البيع والشراء من وإلى العملاء يتم بناء على المعايير الأساسية التي تضعها شركة بيتك كابيتال للاستثمار.

وتشكل الآراء والتوقعات والتقدير الواردة في هذا التقرير النتيجة الحالية التي توصل إليها معد التقرير اعتباراً من تاريخ هذا التقرير. وهي لا تعبر بالضرورة عن آراء شركة بيتك كابيتال للاستثمار وقابلة للتغيير دون سابق إنذار. وعلاوة على ذلك، ليس على شركة بيتك كابيتال للاستثمار أي التزام لتحديث أو تعديل أو تغيير هذا التقرير أو إبلاغ القارئ عن أي تغيير في التقرير، أو أي تغيير أو ثبوت عدم صحة في وقت لاحق لأي من الآراء أو التقديرات أو التوقعات أو التقييمات المبينة في هذا التقرير. إن المواضيع المالية التي نوقشت والنتائج التي تم استخلاصها في هذا التقرير قد لا تكون مناسبة لجميع المستثمرين، ويجب على المستثمرين اتخاذ القرارات الاستثمارية بأنفسهم و باستخدام مستشاريهم المستقلين لاتخاذ قرارات استثمارية تناسب أوضاعهم المالية الخاصة وأهدافهم الاستثمارية. الأداء في الماضي ليس بالضرورة مؤشراً على النتائج المستقبلية والمعلومات التاريخية في هذا التقرير عن الشركات والأسواق والأدوات المالية لا تضمن أدائها المستقبلي، وينصح المستثمرين باتخاذ مشورة الخبراء القانونيين والماليين قبل الدخول في أي صفقة مماثلة أو مستوحاة من مضمون هذا المنشور.

إن استخدام أي معلومات وردت في هذا التقرير واتخاذ أي قرارات استثمارية عليها تعتبر من مسؤولية القارئ و من ضمن مخاطرته و لن تكون شركة بيتك كابيتال للاستثمار أو ممثليها أو موظفيها أو مسئولوها مسؤولين عن أي قرارات استثمارية أو أضرار أو فرص فائتة أو خسائر ناتجة عن أو متعلقة باستخدام المعلومات أو البيانات أو التحليلات أو الآراء الواردة في هذا التقرير سواء بصورة مباشرة أو غير مباشرة.

هذا التقرير لا يسمح باستنساخه أو توزيعه ونشره من قبل أي شخص ولأى غرض دون الحصول على موافقة خطية مسبقة من شركة بيتك كابيتال للاستثمار. ويرجى ذكر المصدر في حالة نقل أي معلومة مقتطفة من التقرير. سنحتفظ بملكية حقوق الطبع وكل حقوق الملكية الفكرية الأخرى. ولا يجوز لكم استخدام اسم شركتنا أو نسخ شعار الشركة بأي شكل أو أسلوب أو وسيلة بدون موافقة خطية مسبقة من شركتنا.

وهذه المعلومات متاحة للجميع على موقع الشركة بشبكة الإنترنت (www.kfhcapital.com.kw) ضمن قائمة البحوث والدراسات الإستشارية.

يخضع هذا التنصل القانوني لقوانين دولة الكويت. وتُقدّم كافة النزاعات الناشئة عن أو المتصلة بهذا التنصل والمحتويات المتعلقة بالآراء و المعلومات المدرجة في هذا الموقع الإلكتروني إلى القضاء الحصري التابع لمحاكم دولة الكويت بما لا يتعارض وأحكام الشريعة الإسلامية الغراء. ولا تتحمل شركة بيتك كابيتال للاستثمار أي مسؤولية في حالة استخدام محتويات هذا الموقع في بلدان أخرى تخضع لقوانينها الخاصة.

Disclaimer

The information contained in this document has been derived from sources believed to be accurate and reliable. KFH Capital Investment Company (KFH Capital) has not independently verified any information contained in this document. Therefore, neither KFH Capital nor any of its employees, representatives or officials gives any representation or warranty of reliability, completeness or accuracy of such information. This information should not be construed as an offer, invitation, promotion or solicitation to subscribe, purchase, maintain or sell any of the financial products mentioned here, nor does it constitute investment advice or a recommendation to enter into any transaction that would form whatsoever the basis of any contract or commitment.

The opinions in this report were prepared by KFH Capital for its clients based on the information obtained from public sources that are believed to be reliable, but that belief is not a warranty on the reliability of the information based upon for preparing the report. The published research report may be considered by KFH Capital when it decides to buy or sell proprietary positions in the securities mentioned in this report. For selected companies, KFH Capital's equity research analysts may identify shorter-term opportunities that are consistent or inconsistent with KFH Capital's existing, longer term Buy or Sell strategy. In addition, KFH Capital may trade for its own account as a result of the short term trading suggestions of analysts and may also engage in securities transactions in a manner inconsistent with this research report and with respect to securities covered by this report. Moreover, KFH Capital will sell to or buy from customers based on its principal criteria.

Opinions, estimates or projections in this report constitute the current conclusion of the author as of the date of this report. They do not necessarily reflect the opinions of KFH Capital and are subject to change without notice. Moreover, KFH Capital has no obligation to update, modify or amend this report or to otherwise notify a reader thereof in the event that any matter stated herein, or any opinion, projection, forecast or estimate set forth herein, changes or subsequently becomes inaccurate. The financial discussion and conclusion discussed in this report may not be suitable for all investors and investors must make their own investment decisions using their own independent advisors as they believe necessary and based upon their specific financial situations and investment objectives. Past performance is not necessarily indicative of future results and historical information in this report about companies, markets and securities does not guarantee future performance and investors are advised to take expert legal and financial advice before entering into any transaction similar to or inspired by the contents of this publication.

The use of any information contained in this report and taking any of investment decisions is the responsibility of the reader and included as part of his risks. Accordingly, neither KFH Capital nor any of its employees, representatives or officials shall be responsible for any investment decisions, damages, opportunity losses, direct or indirect losses related to using of information, data, analysis or opinions contained in this report. This report may not be reproduced, distributed or published by any person for any purpose without KFH Capital's prior written consent. Please cite source when quoting.

KFH Capital shall retain ownership of the copyright and all other intellectual property rights. You shall not quote our name or reproduce our logo in any form or medium without KFH Capital's prior written consent. This information is made available on the company's website (<http://www.kfhcapital.com.kw>) under Investment Research.

This disclaimer is subject to laws of the State of Kuwait. All disputes arising out of or relating to this disclaimer, contents of the opinions or information contained in this website shall be submitted to courts of the State of Kuwait and in line with provisions of Islamic Shariaa

For any queries please contact : KFH Capital Research Department

Email: research@kfhcapital.com.kw

Phone No: 22987000

© KFH Capital Investments

Page 3

Data Provided by Refinitiv