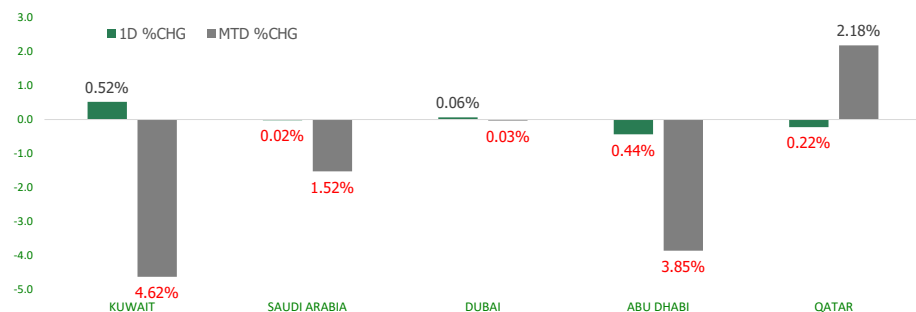


# KFH Capital DAILY EQUITY MARKET UPDATE

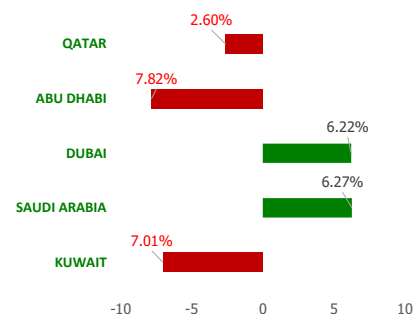


Tuesday, May 30, 2023

## GCC INDICES - DAILY & MTD PERFORMANCE



## YTD PERFORMANCE - GCC INDICES



## Commodities & FX Rates Vs USD

Name	Close	YTD%
WTI Crude	72.87	-9.46
ICE Brent	77.03	-10.29
GBP	1.235	2.10
EURO	1.071	0.03
JPY	140.44	7.12
KWD	0.308	0.60

## GCC PERFORMANCE SNAPSHOT

Index	Close	52W High	52W Low	Market Cap (USD Mn)	Dividend Yield	PE Ratio
KUWAIT	7,546.96	8,908.93	7,399.12	115925.70	3.00	17.55
SAUDI	11,135.67	13,034.50	9,930.86	2846957.95	3.18	17.73
DUBAI	3,543.62	3,606.56	3,059.61	136483.23	4.99	8.80
ABU DHABI	9,412.27	10,671.32	9,155.96	620342.36	2.30	15.68
QATAR	10,403.05	14,056.88	9,750.49	148149.65	4.73	11.96

## GCC TOP GAINERS

Company	Close	%Chng
Hayat Communications Co KSCP	Kwf 80	28.00
Yanbu Cement Company SJSC	SAR 40.95	8.05
Kuwait National Cinema Company KPSC	KWf 1079	8.01
Qatari German Company for Medical Devices QPSC	QAR 2.609	7.54
Kuwait Emirates Holding Company KSCP	KWf 25.9	7.47

## GCC TOP LOSERS

Company	Close	%Chg
QLM Life & Medical Insurance Company QPSC	QAR 3.202	-9.80
Al Ramz Corporation Investment and Development PJSC	AED 1.31	-9.66
Future Care Trading Co	SAR 1322	-8.83
Naseej for Technology Co	SAR 70.6	-7.11
Energy House Holding Company KSCP	KWf 57	-6.56

Note: KWF=Kuwaiti Fils

Note: KWF=Kuwaiti Fils

## Trading Parameters

### Market Trading - by Volume\*

#### Most Active by Volume

Company	Close	Volume*
Eshraq Investments PJSC	AED 0.588	249,384,436
Mazaya Real Estate Development QPSC	QAR 0.882	44,290,515
Ajman Bank PJSC	AED 2.11	40,805,448
Gulf Navigation Holding PJSC	AED 4.2	38,314,141
Dana Gas PJSC	AED 0.84	36,693,852

#### Least Active by Volume

Company	Close	Volume*
Arkan Al Kuwait Real Estate Company KSCP	KWf 100	1.00
Future Care Trading Co	SAR 1322	7.00
Livestock Transport & Trading Company KPSC	KWf 100	10.00
Enma Al-Rawabi Co	SAR 19.9	20.00
Raoom Trading Company SJSC	SAR 113	25.00

Note: KWF=Kuwaiti Fils

\* Volume & Value as of: Previous Trading Day

### Market Trading - by Value\*

#### Most Active by Value

Company	Close	Turnover (USD)*
Al Rajhi Banking & Investment Corporation SJSC	SAR 72.1	87,062,683
International Holding Company PJSC	AED 395	54,722,376
Saudi Arabian Oil Co	SAR 31.75	47,307,429
Saudi Telecom Company SJSC	SAR 41.4	47,215,536
Gulf Navigation Holding PJSC	AED 4.2	45,117,197

#### Least Active by Value

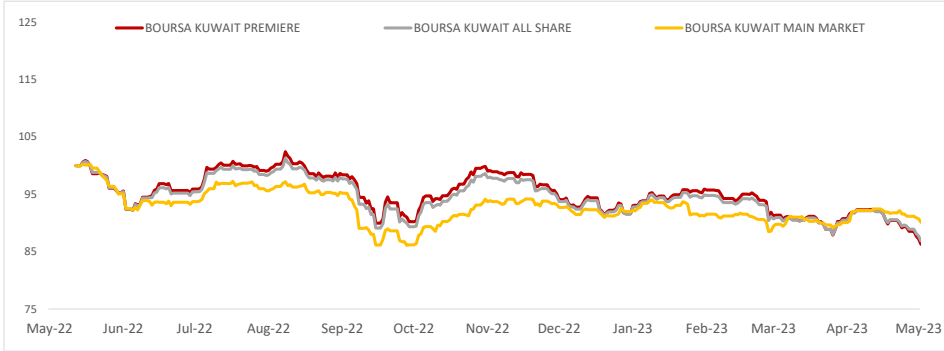
Company	Close	Turnover (USD)*
Arkan Al Kuwait Real Estate Company KSCP	KWf 100	0.33
Livestock Transport & Trading Company KPSC	KWf 100	3.25
Equipment Holding Co KSCP	KWf 25	8.13
Al Madar Finance and Investment Co KSCP	KWf 105	17.07
Al-Deera Holding Company KPSC	KWf 135	38.18

Note: KWF=Kuwaiti Fils

\* Volume & Value as of: Previous Trading Day



**PRICE PERFORMANCE**



**SECTOR PERFORMANCE SUMMARY**

KSE Sector	Close	1D % Chg	MTD%	YTD%	52W High	52W Low
Consumer Staples Sector Index (Pr) Index	524.38	▲ 1.75	▲ 14.76	▲ 9.26	649.94	437.73
Insurance Sector Index (PR) Index	2,151.72	▲ 0.99	▲ 1.80	▲ 38.75	2,214.77	1,464.09
Telecommunications Sector Index (PR) Index	1,077.13	▲ 0.93	▼ -8.30	▼ -8.83	1,297.45	1,060.09
Real Estate Sector Index (PR) Index	1,113.68	▲ 0.93	▼ -2.68	▼ -7.86	1,311.03	1,071.67
Industrials Sector Index (PR) Index	966.03	▲ 0.64	▼ -3.93	▼ -10.46	1,318.63	940.26
Financial Services Sector Index (PR) Index	1,186.14	▲ 0.41	▼ -3.60	▼ -5.66	1,540.04	1,155.19
Banks Sector Index (PR) Index	1,669.98	▲ 0.39	▼ -4.91	▼ -6.91	1,929.95	1,643.79
Basic Materials Sector Index (PR) Index	916.55	▲ 0.32	▲ 2.75	▲ 5.95	1,195.52	800.80
Utilities Sector Index (PR) Index	478.95	■ 0.00	▲ 4.00	▼ -3.19	573.68	447.37
Technology Sector Index (PR) Index	561.63	▼ -0.39	▼ -3.50	▼ -19.33	800.25	531.07

**Market Trading - by Volume\***

Most Active by Volume			Least Active by Volume		
Company	Close (Fils)	Volume (Shares)	Company	Close (Fils)	Volume (Shares)
GFH Financial Group BSC	KWf 83.3	33,931,865	Arkan Al Kuwait Real Estate Company KSCP	KWf 100	1.00
Gulf Bank KSCP	KWf 253	13,969,758	Livestock Transport & Trading Company KPSC	KWf 100	10.00
Kuwait Finance House KSCP	KWf 719	12,722,829	Al Madar Finance and Investment Co KSCP	KWf 105	50.00
Asiya Capital Investments Company KSCP	KWf 60.5	10,370,266	Al-Deera Holding Company KPSC	KWf 135	87.00
Boubyan Bank KSCP	KWf 604	10,035,225	Commercial Bank of Kuwait KPSC	KWf 500	100.00

\* Volume & Value as of: Previous Trading Day

**NEWS**

Stock markets in the Gulf ended in different directions on Monday after U.S. lawmakers reached a tentative agreement on the debt ceiling, while concerns about more Federal Reserve interest rate hikes weighed on sentiment.

U.S. President Joe Biden and House Speaker Kevin McCarthy forged an agreement at the weekend to suspend the \$31.4 trillion debt ceiling and cap government spending for two years. Both leaders expressed confidence that members of the Democratic and Republican parties would vote to support the deal.

Dubai's main share index .DFMGI edged 0.1% higher, supported by a 1.2% rise in sharia-compliant lender Dubai Islamic Bank. In Abu Dhabi, the index .FTFADGI dropped 0.4%.

Saudi Arabia's benchmark index .TASI gave up early gains to finish flat as gains in financials were offset by losses in healthcare shares. United Electronics (4003) gained 3.4% after Reuters cited two sources familiar with the matter as saying the firm was planning an initial public offering of its Islamic consumer finance business, Tasheel Finance. Among losers, oil giant Saudi Aramco (2222) shed 0.6%.

Oil fell on Tuesday, giving up earlier gains, as concerns about the viability of the U.S. debt ceiling pact cooled the market's risk-on sentiment and mixed messages from major producers have clouded the supply outlook ahead of their meeting this weekend.

Brent crude futures fell 50 cents, or 0.7%, to \$76.57 a barrel after rising by 0.5% earlier on Tuesday. U.S. West Texas Intermediate (WTI) crude dipped 35 cents to \$72.32 a barrel, down 0.5% from Friday's close. There was no settlement on Monday because of a U.S. public holiday.

**KSE TOP GAINERS**

Company	Close (Fils)	%Chng
Hayat Communications Co KSCP	KWf 80	28.00
Kuwait National Cinema Company KPSC	KWf 1079	8.01
Kuwait Emirates Holding Company KSCP	KWf 25.9	7.47
Aqar Real Estate Investment Co KSCP	KWf 47.5	6.98
Tamdeen Real Estate Co KPSC	KWf 400	6.95

**KSE TOP LOSERS**

Company	Close (Fils)	%Chng
Energy House Holding Company KSCP	KWf 57	-6.56
Al-Deera Holding Company KPSC	KWf 135	-4.93
Advanced Technology Co KSCP	KWf 466	-4.90
Kuwait Real Estate Holding Co KPSC	KWf 33.5	-4.83
Coast Investment & Development Co KSCP	KWf 77.5	-3.73

**Market Trading - by Value\***

Most Active by Value			Least Active by Value		
Company	Close (Fils)	Turnover (KWD)	Company	Close (Fils)	Turnover (KWD)
Kuwait Finance House KSCP	KWf 719	9,180,157	Arkan Al Kuwait Real Estate Company KSCP	KWf 100	0.10
Boubyan Bank KSCP	KWf 604	6,029,866	Livestock Transport & Trading Company KPSC	KWf 100	1.00
Gulf Bank KSCP	KWf 253	3,555,164	Equipment Holding Co KSCP	KWf 25	2.50
GFH Financial Group BSC	KWf 83.3	2,777,323	Al Madar Finance and Investment Co KSCP	KWf 105	5.25
National Bank of Kuwait SAKP	KWf 935	2,340,766	Al-Deera Holding Company KPSC	KWf 135	11.75

\* Volume & Value as of: Previous Trading Day

## إخلاء مسؤولية

إن المعلومات الواردة في هذا التقرير مستمدة من مصادر يعتقد أنها دقيقة وموثوقة. لم يتم التحقق بصفة مستقلة من قبل شركة بيتك كابيتال للإستثمار عن أي من المعلومات الواردة في هذا التقرير. وتبعا لذلك، فإن أي من شركة بيتك كابيتال للإستثمار أو ممتلكيها أو موظفيها أو مسؤوليها لا يضمنون أو يدعون موثوقية أو اكتمال أو دقة هذه المعلومات. ولا ينبغي لهذه المعلومات أن تفسر بأنها عرض، أو دعوة أو ترويج أو التماس للإكتتاب أو الشراء أو البيع أو الاحتفاظ لأي من المنتجات المالية المذكورة في هذا التقرير، كما أنها لا تشكل إطلاقاً المشورة أو التوصية للدخول في أي استثمارات أو صفقة من شأنها أن تشكل أساس لأي عقد أو التزام.

الآراء في هذا التقرير قد تم إعدادها من قبل شركة بيتك كابيتال للإستثمار لعملائها بناء على معلومات قد تم الحصول عليها من مصادر عامة يعتقد أنه يمكن الاعتماد عليها ولكن هذا الاعتقاد لا يضمن صحة المعلومات التي تم الاعتماد عليها لاعداد هذا التقرير. البحوث المنشورة في التقرير يمكن أن تأخذ بها شركة بيتك كابيتال للإستثمار عندما تقرر شراء أو بيع ملكية في الأسهم المذكورة في هذا التقرير. حيث تقوم شركة بيتك كابيتال للإستثمار بأجراء بحث تحليلي لنخبة مختارة من الشركات لتحديد الفرص القصيرة الأجل التي تتوافق أو تتعارض مع إستراتيجية شركة بيتك كابيتال للإستثمار بالشراء أو البيع على المدى الطويل. وبالإضافة إلى ذلك، فقد تقوم شركة بيتك كابيتال للإستثمار بالتداول أو الاتجار لحسابها الخاص، نتيجة اقتراحات المحللين على المدى القصير ويمكن لها أيضا الدخول في معاملات الأوراق المالية على نحو يتعارض مع هذا التقرير، كما أن البيع والشراء من وإلى العملاء يتم بناء على المعايير الأساسية التي تضعها شركة بيتك كابيتال للإستثمار.

وتشكل الآراء والتوقعات والتقدير الواردة في هذا التقرير النتيجة الحالية التي توصل إليها معد التقرير اعتباراً من تاريخ هذا التقرير. وهي لا تعبر بالضرورة عن آراء شركة بيتك كابيتال للإستثمار وقابلة للتغيير دون سابق إنذار. وعلاوة على ذلك، ليس على شركة بيتك كابيتال للإستثمار أي التزام لتحديث أو تعديل أو تغيير هذا التقرير أو إبلاغ القارئ عن أي تغيير في التقرير، أو أي تغيير أو تبوت عدم صحة في وقت لاحق لأي من الآراء أو التقديرات أو التوقعات أو التقييمات المبينة في هذا التقرير. إن المواضيع المالية التي نوقشت والناتج التي تم استخلاصها في هذا التقرير قد لا تكون مناسبة لجميع المستثمرين، ويجب على المستثمرين اتخاذ القرارات الاستثمارية بأنفسهم و باستخدام مستشاريهم المستقلين لاتخاذ قرارات استثمارية تناسب أوضاعهم المالية الخاصة وأهدافهم الاستثمارية. الأداء في الماضي ليس بالضرورة مؤشراً على النتائج المستقبلية والمعلومات التاريخية في هذا التقرير عن الشركات والأسواق والأدوات المالية لا تضمن أدائها المستقبلي، وينصح المستثمرين باتخاذ مشورة الخبراء القانونيين والماليين قبل الدخول في أي صفقة مماثلة أو مستوحاة من مضمون هذا المنشور.

إن استخدام أي معلومات وردت في هذا التقرير واتخاذ أي قرارات استثمارية عليها تعتبر من مسؤولية القارئ ومن ضمن مخاطرته و لن تكون شركة بيتك كابيتال للإستثمار أو ممتلكيها أو موظفيها أو مسؤوليها مسؤولين عن أي قرارات استثمارية أو أضرار أو فرص فائتة أو خسائر ناتجة عن أو متعلقة باستخدام المعلومات والبيانات أو التحليلات أو الآراء الواردة في هذا التقرير سواء بصورة مباشرة أو غير مباشرة.

هذا التقرير لا يسمح باستنساخه أو توزيعه ونشره من قبل أي شخص ولأي غرض دون الحصول على موافقة خطية مسبقة من شركة بيتك كابيتال للإستثمار. ويرجى ذكر المصدر في حالة نقل أي معلومة مقتطفة من التقرير. سنحتفظ بملكية حقوق الطبع وكل حقوق الملكية الفكرية الأخرى. ولا يجوز لكم استخدام اسم شركتنا أو نسخ شعار الشركة بأي شكل أو أسلوب أو وسيلة بدون موافقة خطية مسبقة من شركتنا.

وهذه المعلومات متاحة للجميع على موقع الشركة بشبكة الإنترنت ([www.kfhcapital.com.kw](http://www.kfhcapital.com.kw)) ضمن قائمة البحوث والدراسات الإستشارية.

يخضع هذا التنصل القانوني لقوانين دولة الكويت. وتُقدّم كافة النزاعات الناشئة عن أو المتصلة بهذا التنصل والمحتويات المتعلقة بالآراء و المعلومات المدرجة في هذا الموقع الإلكتروني إلى القضاء الحصري التابع لمحاكم دولة الكويت بما لا يتعارض وأحكام الشريعة الإسلامية الغراء. ولا تتحمل شركة بيتك كابيتال للإستثمار أي مسؤولية في حالة إستخدام محتويات هذا الموقع في بلدان أخرى تخضع لقوانينها الخاصة.

## Disclaimer

The information contained in this document has been derived from sources believed to be accurate and reliable. KFH Capital Investment Company (KFH Capital) has not independently verified any information contained in this document. Therefore, neither KFH Capital nor any of its employees, representatives or officials gives any representation or warranty of reliability, completeness or accuracy of such information. This information should not be construed as an offer, invitation, promotion or solicitation to subscribe, purchase, maintain or sell any of the financial products mentioned here, nor does it constitute investment advice or a recommendation to enter into any transaction that would form whatsoever the basis of any contract or commitment.

The opinions in this report were prepared by KFH Capital for its clients based on the information obtained from public sources that are believed to be reliable, but that belief is not a warranty on the reliability of the information based upon for preparing the report. The published research report may be considered by KFH Capital when it decides to buy or sell proprietary positions in the securities mentioned in this report. For selected companies, KFH Capital's equity research analysts may identify shorter-term opportunities that are consistent or inconsistent with KFH Capital's existing, longer term Buy or Sell strategy. In addition, KFH Capital may trade for its own account as a result of the short term trading suggestions of analysts and may also engage in securities transactions in a manner inconsistent with this research report and with respect to securities covered by this report. Moreover, KFH Capital will sell to or buy from customers based on its principal criteria.

Opinions, estimates or projections in this report constitute the current conclusion of the author as of the date of this report. They do not necessarily reflect the opinions of KFH Capital and are subject to change without notice. Moreover, KFH Capital has no obligation to update, modify or amend this report or to otherwise notify a reader thereof in the event that any matter stated herein, or any opinion, projection, forecast or estimate set forth herein, changes or subsequently becomes inaccurate. The financial discussion and conclusion discussed in this report may not be suitable for all investors and investors must make their own investment decisions using their own independent advisors as they believe necessary and based upon their specific financial situations and investment objectives. Past performance is not necessarily indicative of future results and historical information in this report about companies, markets and securities does not guarantee future performance and investors are advised to take expert legal and financial advice before entering into any transaction similar to or inspired by the contents of this publication.

The use of any information contained in this report and taking any of investment decisions is the responsibility of the reader and included as part of his risks. Accordingly, neither KFH Capital nor any of its employees, representatives or officials shall be responsible for any investment decisions, damages, opportunity losses, direct or indirect losses related to using of information, data, analysis or opinions contained in this report. This report may not be reproduced, distributed or published by any person for any purpose without KFH Capital's prior written consent. Please cite source when quoting.

KFH Capital shall retain ownership of the copyright and all other intellectual property rights. You shall not quote our name or reproduce our logo in any form or medium without KFH Capital's prior written consent. This information is made available on the company's website (<http://www.kfhcapital.com.kw>) under Investment Research.

This disclaimer is subject to laws of the State of Kuwait. All disputes arising out of or relating to this disclaimer, contents of the opinions or information contained in this website shall be submitted to courts of the State of Kuwait and in line with provisions of Islamic Shariaa principals. KFH Capital shall not be held responsible for any liability in case of using the contents of this website in other countries and any use of the contents of this website shall be subject to the relevant laws of those countries