

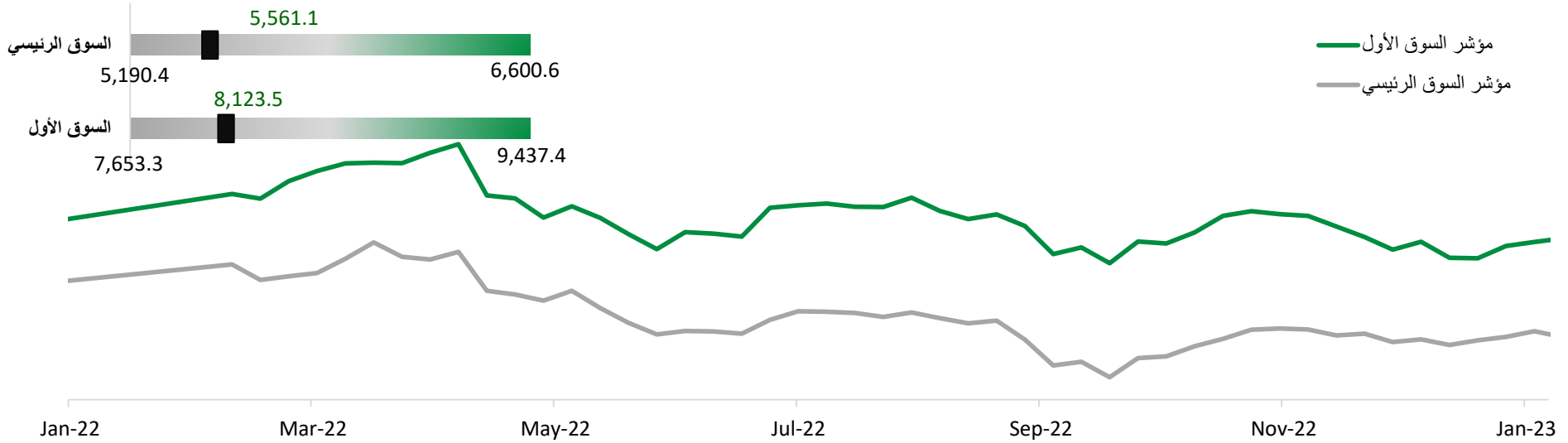
# شركة بيتك كابيتال للاستثمار - ملخص سوق الأسهم الأسبوعي - بورصة الكويت



٥ مارس ٢٠٢٣

ارتفاع وانخفاض 52 أسبوع

أداء المؤشرات الأسبوعي



## مؤشر السوق الأول

8,123.5	الإغلاق
0.22%	التغير الأسبوعي %
0.47%	التغير منذ بداية السنة
218.00	حجم التداول (مليون سهم)
105.42	القيمة المتداولة (مليون د.ك.)
77.70	متوسط حجم التداول منذ بداية السنة (مليون سهم)
34.73	متوسط القيمة المتداولة منذ بداية السنة (مليون د.ك.)

## مؤشر السوق الرئيسي

5,561.1	الإغلاق
0.52%	التغير الأسبوعي %
-1.11%	التغير منذ بداية السنة
109.08	حجم التداول (مليون سهم)
15.53	القيمة المتداولة (مليون د.ك.)
72.68	متوسط حجم التداول منذ بداية السنة (مليون سهم)
9.46	متوسط القيمة المتداولة منذ بداية السنة (مليون د.ك.)

## الأسواق الخليجية

السوق	الإغلاق	التغير الأسبوعي
تداول السعودية	10,278	1.23
سوق دبي	3,420	0.04
سوق ابو ظبي	9,907	0.49
بورصة قطر	10,622	1.43
بورصة البحرين	1,930	-0.49
بورصة مسقط	4,821	3.67

### ارتفاعاً

السهم	السعر (فلس)	التغير منذ % بداية الأسبوع	حجم التداول (مليون سهم)	القيمة المتداولة (مليون د.ك)
شركة مشاريع الكويت القابضة	118	4.42	11.38	1.31
بنك الخليج	309	2.32	14.83	4.54
شركة الأفكولتمويل شراء وتاجير الطائرات*	203	2.01	0.68	0.14
بنك الكويت الوطني	1,095	1.67	16.49	17.76
مجموعة جي إف إتش المالية*	77	1.45	12.31	0.94

\*شركة إسلامية\ متوافقة مع أحكام الشريعة

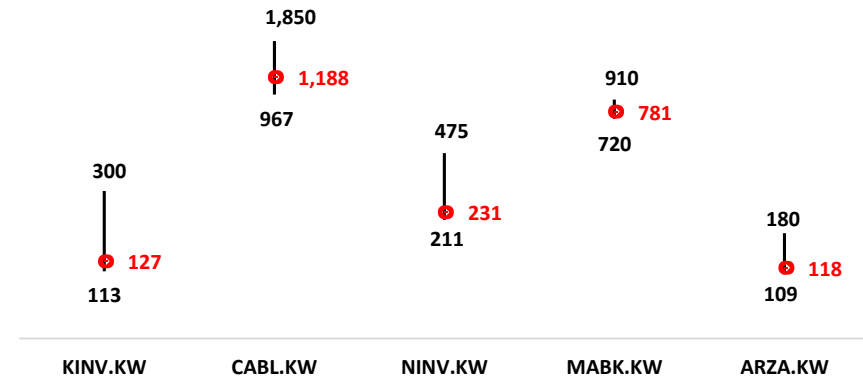
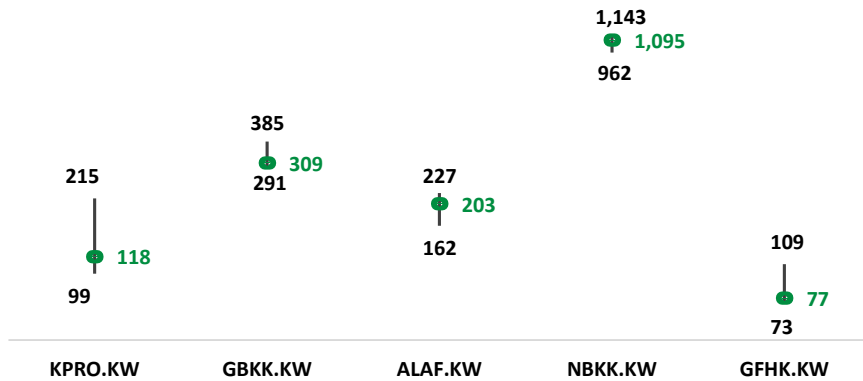
ارتفاع وانخفاض 52 أسبوع وسعر الإغلاق (ارتفاعاً)

### انخفاضاً

السهم	السعر (فلس)	التغير منذ % بداية الأسبوع	حجم التداول (مليون سهم)	القيمة المتداولة (مليون د.ك)
الشركة الكويتية للاستثمار	127	(5.93)	19.21	2.46
شركة الخليج للكابلات و الصناعات الكهربائية*	1,188	(3.73)	0.27	0.32
شركة الاستثمارات الوطنية	231	(2.12)	0.81	0.19
شركة المباني*	781	(2.01)	1.51	1.19
مجموعة أرزان المالية للتمويل والاستثمار	118	(1.67)	5.46	0.65

\*شركة إسلامية\ متوافقة مع أحكام الشريعة

ارتفاع وانخفاض 52 أسبوع وسعر الإغلاق (انخفاضاً)



## القيمة المتداولة

السهم	السعر (فلس)	التغير منذ % بداية الأسبوع	حجم التداول (مليون سهم)	القيمة المتداولة (مليون د.ك)
بيت التمويل الكويتي*	861	(0.81)	49.40	42.48
بنك الكويت الوطني	1,095	1.67	16.49	17.76
شركة الاتصالات المتنقلة*	556	0.54	17.43	9.70
شركة أجيليتي للمخازن العمومية*	601	1.35	7.88	4.73
بنك الخليج	309	2.32	14.83	4.54

\*شركة إسلامية\ متوافقة مع أحكام الشريعة

## حجم التداول

السهم	السعر (فلس)	التغير منذ % بداية الأسبوع	حجم التداول (مليون سهم)	القيمة المتداولة (مليون د.ك)
بيت التمويل الكويتي*	861	(0.81)	49.40	42.48
الشركة الكويتية للاستثمار	127	(5.93)	19.21	2.46
شركة الاتصالات المتنقلة*	556	0.54	17.43	9.70
بنك الكويت الوطني	1,095	1.67	16.49	17.76
بنك الخليج	309	2.32	14.83	4.54

\*شركة إسلامية\ متوافقة مع أحكام الشريعة

ارتفاع وانخفاض 52 أسبوع وسعر الإغلاق

1039  
861  
754

698  
556  
541

1143  
1095  
962

1062  
601  
563

300  
127  
113

385  
309  
291

KFH.KW

KINV.KW

ZAIN.KW

NBKK.KW

GBKK.KW

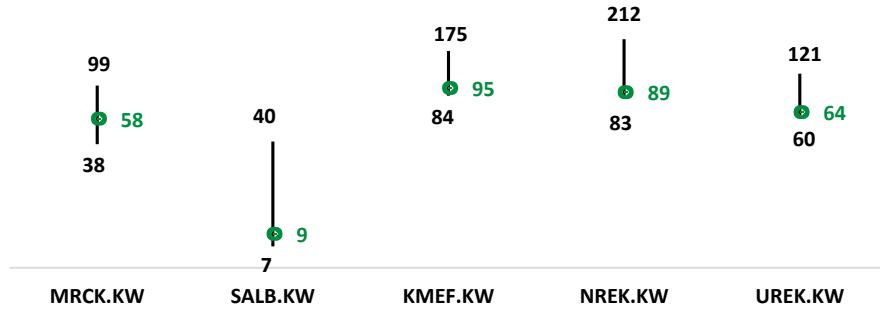
AGLT.KW

### ارتفاعاً

السهم	السعر (فلس)	التغير منذ % بداية الأسبوع	حجم التداول (مليون سهم)	القيمة المتداولة (مليون د.ك)
شركة المعادن والصناعات التحويلية*	58	12.30	0.04	0.00
شركة الصلبوخ التجارية*	9	10.13	2.22	0.02
شركة الكويت والشرق الأوسط للاستثمار	95	8.09	0.23	0.02
الشركة الوطنية العقارية*	89	5.34	14.24	1.26
شركة العقارات المتحدة	64	5.09	0.32	0.02

\*شركة إسلامية\ متوافقة مع أحكام الشريعة

ارتفاع وانخفاض 52 أسبوع وسعر الإغلاق (ارتفاعاً)

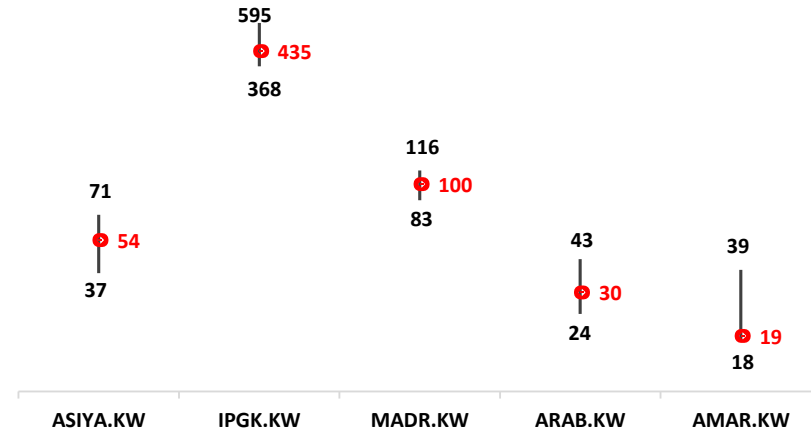


### انخفاضاً

السهم	السعر (فلس)	التغير منذ % بداية الأسبوع	حجم التداول (مليون سهم)	القيمة المتداولة (مليون د.ك)
شركة آسيا كابيتال الاستثمارية	54	(7.76)	12.14	0.66
شركة المجموعة البترولية المستقلة	435	(7.45)	0.00	0.00
شركة المدار للتمويل والاستثمار*	100	(6.13)	0.00	0.00
الشركة العربية العقارية	30	(5.96)	2.84	0.09
شركة التعمير للإستثمار العقارية*	19	(5.13)	3.61	0.07

\*شركة إسلامية\ متوافقة مع أحكام الشريعة

ارتفاع وانخفاض 52 أسبوع وسعر الإغلاق (انخفاضاً)



# شركة بيتك كابيتال للاستثمار - ملخص سوق الأسهم الأسبوعي- بورصة الكويت



٥ مارس ٢٠٢٣

## القيمة المتداولة

السهم	السعر (فلس)	التغير منذ % بداية الأسبوع	حجم التداول (مليون سهم)	القيمة المتداولة (مليون د.ك)
شركة الاتصالات الكويتية*	621	1.80	5.15	3.17
شركة الصالحيه العقارية*	543	1.88	3.43	1.87
البنك الأهلي الكويتي	340	(0.29)	4.24	1.44
الشركة الوطنية العقارية*	89	5.34	14.24	1.26
الشركة التجارية العقارية*	101	-	9.12	0.92

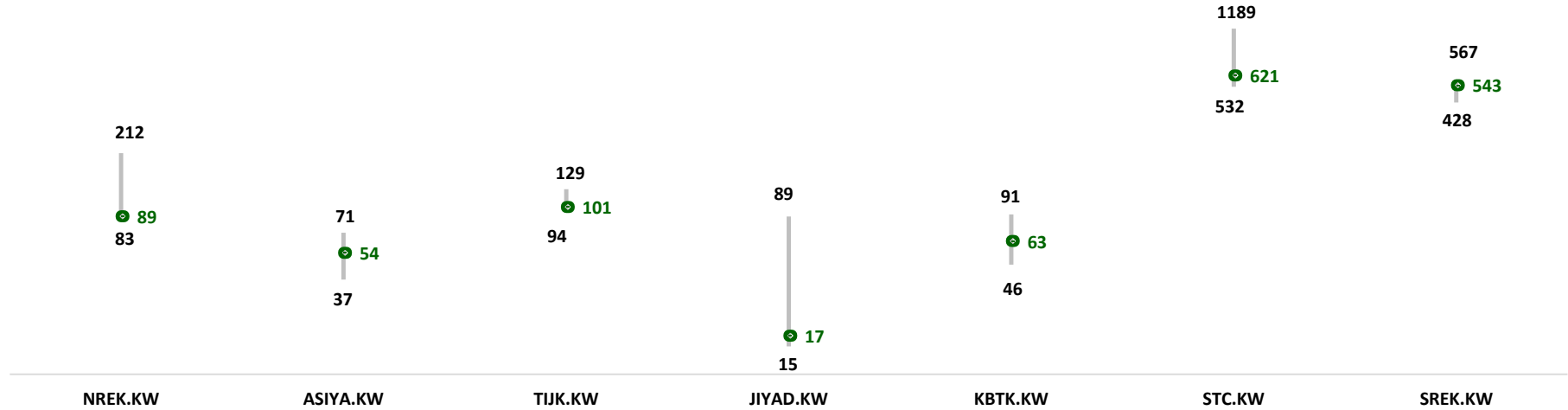
\*شركة إسلامية\ متوافقة مع أحكام الشريعة

## حجم التداول

السهم	السعر (فلس)	التغير منذ % بداية الأسبوع	حجم التداول (مليون سهم)	القيمة المتداولة (مليون د.ك)
الشركة الوطنية العقارية*	89	5.34	14.24	1.26
شركة آسيا كابيتال الاستثمارية	54	(7.76)	12.14	0.66
الشركة التجارية العقارية*	101	-	9.12	0.92
شركة جياذ القابضة*	17	(2.30)	7.02	0.12
شركة مدينة الاعمال الكويتية*	63	4.83	5.48	0.34

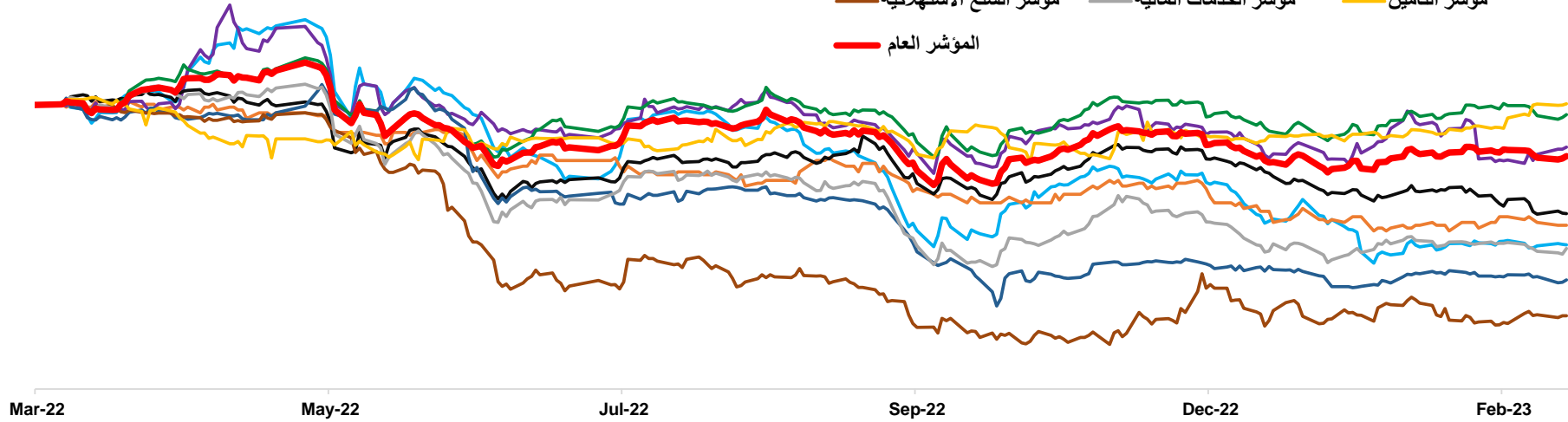
\*شركة إسلامية\ متوافقة مع أحكام الشريعة

## ارتفاع وانخفاض 52 أسبوع وسعر الإغلاق



## تحليل القطاعات:

مؤشر الاتصالات  
 مؤشر المنافع  
 مؤشر الصناعة  
 مؤشر البنوك  
 مؤشر العقار  
 مؤشر السلع الاستهلاكية  
 مؤشر الخدمات المالية  
 مؤشر التأمين  
 المؤشر العام



أعلى 5 قطاعات ارتفاعاً	السعر (فلس)	التغير منذ بداية % الأسبوع	التغير منذ بداية السنة %	ارتفاع 52 أسبوع	انخفاض 52 أسبوع
مؤشر الاتصالات	1,176	1.24	(5.53)	1,515	1,120
مؤشر الخدمات المالية	1,248	0.59	(13.24)	1,678	1,190
مؤشر البنوك	1,824	0.20	(1.79)	1,992	1,680
مؤشر الصناعة	988	0.19	(21.02)	1,444	949
مؤشر العقار	1,137	0.10	(9.46)	1,413	1,131

## إخلاء مسؤولية

إن المعلومات الواردة في هذا التقرير مستمدة من مصادر يعتقد أنها دقيقة وموثوقة. لم يتم التحقق بصفة مستقلة من قبل شركة بيتك كابيتال للإستثمار عن أي من المعلومات الواردة في هذا التقرير. وتبعاً لذلك، فإن أي من شركة بيتك كابيتال للإستثمار أو ممثليها أو موظفيها أو مسؤوليها لا يضمنون أو يدعون موثوقية أو اكتمال أو دقة هذه المعلومات. ولا ينبغي لهذه المعلومات أن تفسر بأنها عرض، أو دعوة أو ترويج أو التماس للإكتتاب أو الشراء أو البيع أو الاحتفاظ لأي من المنتجات المالية المذكورة في هذا التقرير، كما أنها لا تشكل اطلاقاً المشورة أو التوصية للدخول في أي استثمارات أو صفقة من شأنها أن تشكل أساس لأي عقد أو التزام.

الآراء في هذا التقرير قد تم إعدادها من قبل شركة بيتك كابيتال للإستثمار لعملائها بناء على معلومات قد تم الحصول عليها من مصادر عامة يعتقد أنه يمكن الاعتماد عليها ولكن هذا الاعتقاد لا يضمن صحة المعلومات التي تم الاعتماد عليها لاعداد هذا التقرير. البحوث المنشورة في التقرير يمكن أن تأخذ بها شركة بيتك كابيتال للإستثمار عندما تقرر شراء أو بيع ملكية في الأسهم المذكورة في هذا التقرير. حيث تقوم شركة بيتك كابيتال للإستثمار بأجراء بحث تحليلي لنخبة مختارة من الشركات لتحديد الفرص القصيرة الأجل التي تتوافق أو تتعارض مع إستراتيجية شركة بيتك كابيتال للإستثمار بالشراء أو البيع على المدى الطويل. وبالإضافة إلى ذلك، فقد تقوم شركة بيتك كابيتال للإستثمار بالتداول أو الاتجار لحسابها الخاص، نتيجة اقتراحات المحللين على المدى القصير ويمكن لها أيضاً الدخول في معاملات الأوراق المالية على نحو يتعارض مع هذا التقرير، كما أن البيع والشراء من وإلى العملاء يتم بناء على المعايير الأساسية التي تضعها شركة بيتك كابيتال للإستثمار.

وتشكل الآراء والتوقعات والتقديرية الواردة في هذا التقرير النتيجة الحالية التي توصل إليها معد التقرير اعتباراً من تاريخ هذا التقرير. وهي لا تعبر بالضرورة عن آراء شركة بيتك كابيتال للإستثمار وقابلة للتغيير دون سابق إنذار. وعلاوة على ذلك، ليس على شركة بيتك كابيتال للإستثمار أي التزام لتحديث أو تعديل أو تغيير هذا التقرير أو إبلاغ القارئ عن أي تغيير في التقرير، أو أي تغيير أو ثبوت عدم صحة في وقت لاحق لاي من الآراء أو التقديرات أو التوقعات أو التقييمات المبينة في هذا التقرير. إن المواضيع المالية التي نوقشت والنتائج التي تم استخلاصها في هذا التقرير قد لا تكون مناسبة لجميع المستثمرين، ويجب على المستثمرين اتخاذ القرارات الاستثمارية بأنفسهم و باستخدام مستشاريهم المستقلين لاتخاذ قرارات استثمارية تناسب أوضاعهم المالية الخاصة وأهدافهم الاستثمارية. الأداء في الماضي ليس بالضرورة مؤشراً على النتائج المستقبلية والمعلومات التاريخية في هذا التقرير عن الشركات والأسواق والأدوات المالية لا تضمن أدائها المستقبلية، وينصح المستثمرين باتخاذ مشورة الخبراء القانونيين والماليين قبل الدخول في أي صفقة مماثلة أو مستوحاة من مضمون هذا المنشور.

إن استخدام أي معلومات وردت في هذا التقرير واتخاذ أي قرارات استثمارية عليها تعتبر من مسؤولية القارئ و من ضمن مخاطرته و لن تكون شركة بيتك كابيتال للإستثمار أو ممثليها أو موظفيها أو مسؤوليها مسؤولين عن أي قرارات استثمارية أو أضرار أو فرص فائتة أو خسائر ناتجة عن أو متعلقة باستخدام المعلومات أو البيانات أو التحليلات أو الآراء الواردة في هذا التقرير سواء بصورة مباشرة أو غير مباشرة.

هذا التقرير لا يسمح بإستنساخه أو توزيعه ونشره من قبل أي شخص ولأي غرض دون الحصول على موافقة خطية مسبقة من شركة بيتك كابيتال للإستثمار. ويرجى ذكر المصدر في حالة نقل أي معلومة مقتطفة من التقرير. سنحتفظ بملكية حقوق الطبع وكل حقوق الملكية الفكرية الأخرى. ولا يجوز لكم استخدام اسم شركتنا أو نسخ شعار الشركة بأي شكل أو أسلوب أو وسيلة بدون موافقة خطية مسبقة من شركتنا.

وهذه المعلومات متاحة للجميع على موقع الشركة بشبكة الإنترنت ([www.kfhcapital.com.kw](http://www.kfhcapital.com.kw)) ضمن قائمة البحوث والدراسات الإستشارية.

يخضع هذا التنصل القانوني لقوانين دولة الكويت. وتُقدّم كافة النزاعات الناشئة عن أو المتصلة بهذا التنصل والمحتويات المتعلقة بالآراء و المعلومات المدرجة في هذا الموقع الإلكتروني إلى القضاء الحصري التابع لمحاكم دولة الكويت بما لا يتعارض وأحكام الشريعة الإسلامية الغراء. ولا تتحمل شركة بيتك كابيتال للإستثمار أي مسؤولية في حالة استخدام محتويات هذا الموقع في بلدان أخرى تخضع لقوانينها الخاصة.