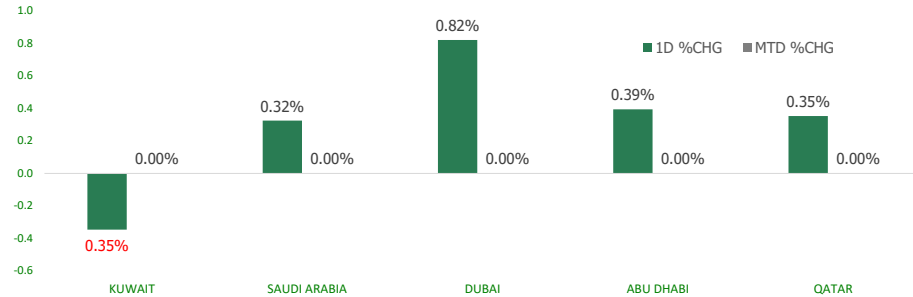


KFH Capital DAILY EQUITY MARKET UPDATE

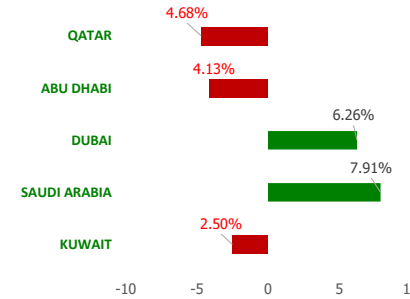


Monday, May 1, 2023

GCC INDICES - DAILY & MTD PERFORMANCE



YTD PERFORMANCE - GCC INDICES



Commodities & FX Rates Vs USD

Name	Close	YTD%
WTI Crude	76.63	-4.34
ICE Brent	79.51	-7.41
GBP	1.257	3.93
EURO	1.102	2.97
JPY	136.28	3.94
KWD	0.306	0.22

GCC PERFORMANCE SNAPSHOT

Index	Close	52W High	52W Low	Market Cap (USD Mn)	Dividend Yield	PE Ratio
KUWAIT	7,912.53	9,437.37	7,546.08	122828.59	3.02	19.25
SAUDI	11,307.77	13,949.13	9,930.86	2941623.40	3.27	17.86
DUBAI	3,544.79	3,747.94	3,059.61	138297.63	4.97	9.22
ABU DHABI	9,789.17	10,671.32	9,155.96	649863.19	2.20	16.80
QATAR	10,181.23	14,056.88	9,750.49	142608.29	4.83	11.31

GCC TOP GAINERS

Company	Close	%Chng
Natural Gas Distribution Company CJSC	SAR 57	11.76
Jassim Transport & Stevedoring Co KSCC	KWf 353	9.97
Saudi Arabian Amiantit Company SJSC	SAR 48	9.09
IFA Hotels and Resorts Co KPSC	KWf 25	8.23
Alwasail Industrial Co	SAR 24	7.72

GCC TOP LOSERS

Company	Close	%Chng
Energy House Holding Company KSCP	KWf 65	-10.96
Qatar Cinema and Film Distribution Co QPSC	QAR 3.33	-10.00
Al Masaken International Real Estate Development Co KSCP	KWf 19	-9.09
Future Kid Entertainment and Real Estate Company KSCP	KWf 100	-7.41
Future Care Trading Co	SAR 437	-7.02

Note: KWF=Kuwaiti Fils

Note: KWF=Kuwaiti Fils

Trading Parameters

Market Trading - by Volume*

Most Active by Volume

Company	Close	Volume*
Qatar Aluminum Manufacturing Company QPSC	QAR 1.633	53,885,486
Kuwait Finance House KSCP	KWf 741	35,868,444
Baladna QPSC	QAR 1.428	21,722,785
Estithmar Holding QPSC	QAR 2.09	16,613,848
Masraf Al Rayan QPSC	QAR 2.617	14,592,526

Least Active by Volume

Company	Close	Volume*
First Takaful Insurance Company KPSC	KWf 41.2	1.00
National Building and Marketing Company CJSC	SAR 265	10.00
Kuwait Reinsurance Company KSCP	KWf 335	12.00
Balady Poultry Trading Company CJSC	SAR 147	20.00
Bena Steel Industries Company SCJSC	SAR 48	100.00

Note: KWF=Kuwaiti Fils

* Volume & Value as of: Previous Trading Day

Market Trading - by Value*

Most Active by Value

Company	Close	Turnover (USD)*
Kuwait Finance House KSCP	KWf 741	87,351,712
Al Rajhi Banking & Investment Corporation SJSC	SAR 76.9	57,171,852
Saudi Arabian Oil Co	SAR 36.3	48,621,200
Saudi Telecom Company SJSC	SAR 44.4	46,920,362
Jabal Omar Development Company SJSC	SAR 22.48	42,473,521

Least Active by Value

Company	Close	Turnover (USD)*
First Takaful Insurance Company KPSC	KWf 41.2	0.13
Doha Insurance Group QPSC	QAR 1.947	0.53
Hayat Communications Co KSCP	KWf 56.5	3.64
Kuwait Reinsurance Company KSCP	KWf 335	13.12
Osos Holding Group Company KSC	KWf 109	34.65

Note: KWF=Kuwaiti Fils

* Volume & Value as of: Previous Trading Day

For any queries please contact : KFH Capital Research Department

© KFH Capital Investments

Page 1

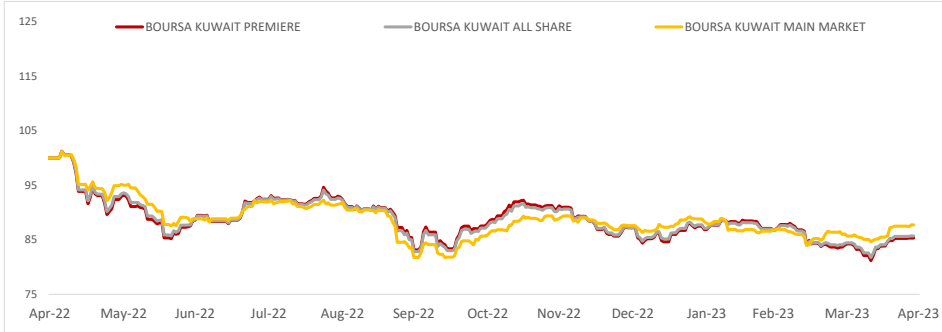
Email Id: IRD@KFHCAPITAL.COM.KW

Phone No: 22987000

Data Provided by Thomson Reuters



PRICE PERFORMANCE



SECTOR PERFORMANCE SUMMARY

KSE Sector	Close	1D % Chg	MTD%	YTD%	52W High	52W Low
Industrials Sector Index (PR) Index	1,005.50	▲ 0.20	■ 0.00	▼ -6.80	1,443.39	940.26
Real Estate Sector Index (PR) Index	1,144.32	▲ 0.20	■ 0.00	▼ -5.33	1,389.01	1,071.67
Insurance Sector Index (PR) Index	2,113.74	▲ 0.15	■ 0.00	▲ 36.30	2,166.96	1,455.55
Financial Services Sector Index (PR) Index	1,230.42	▲ 0.06	■ 0.00	▼ -2.13	1,670.32	1,158.75
Utilities Sector Index (PR) Index	460.53	■ 0.00	■ 0.00	▼ -6.91	584.21	447.37
Technology Sector Index (PR) Index	582.00	■ 0.00	■ 0.00	▼ -16.41	800.25	539.08
Basic Materials Sector Index (PR) Index	892.00	▼ -0.06	■ 0.00	▲ 3.11	1,233.32	800.80
Banks Sector Index (PR) Index	1,756.25	▼ -0.34	■ 0.00	▼ -2.10	1,992.18	1,680.01
Telecommunications Sector Index (PR) Index	1,174.65	▼ -0.80	■ 0.00	▼ -0.58	1,423.03	1,104.81
Consumer Staples Sector Index (Pr) Index	456.92	▼ -0.82	■ 0.00	▼ -4.80	714.00	437.73

Market Trading - by Volume*

Most Active by Volume

Company	Close (Fils)	Volume (Shares)
Kuwait Finance House KSCP	KWf 741	35,868,444
Jiyad Holding Co KSCP	KWf 20.5	7,934,541
Mobile Telecommunications Company KSCP	KWf 563	7,304,578
Mobile Telecommunications Company KSCP	KWf 538	6,472,935
Kuwait Projects Company Holding KSCP	KWf 132	6,026,328

Least Active by Volume

Company	Close (Fils)	Volume (Shares)
First Takaful Insurance Company KPSC	KWf 41.2	1.00
Kuwait Reinsurance Company KSCP	KWf 335	12.00
Hayat Communications Co KSCP	KWf 56.5	20.00
Osos Holding Group Company KSC	KWf 109	102.00
Tamdeen Real Estate Co KPSC	KWf 370	112.00

* Volume & Value as of: Previous Trading Day

NEWS

Saudi Arabia's stock market ended higher on Sunday in response to Friday's rise in oil prices.

Oil prices - a key catalyst for the Gulf's financial markets - rose over 2% on Friday after energy firms posted positive earnings and U.S. data showed crude output was declining while fuel demand was growing.

EIA data this week showed U.S. crude oil and gasoline inventories fell more than expected last week as demand for the motor fuel picked up ahead of the peak summer driving season.

Saudi Arabia's benchmark index .TASI added 0.3%, with Retal Urban Development Co 4322.SE advancing 2.9% and Dr Sulaiman Al-Habib Medical Services 4013.SE closing 2.8% higher.

Elsewhere, oil giant Saudi Aramco 2223.SE added 0.8%.

In Qatar, the index .QSI added 0.4%, with petrochemical maker Industries Qatar IQCD.QA rising 1.5%.

KSE TOP GAINERS

Company	Close (Fils)	%Chng
Jassim Transport & Stevedoring Co KSCC	KWf 353	9.97
IFA Hotels and Resorts Co KPSC	KWf 25	8.23
Ektitab Holding Company KSCP	KWf 9.4	6.82
Kuwait Real Estate Holding Co KPSC	KWf 35	6.71
Warba Capital Holding Co KSC	KWf 82.4	5.64

KSE TOP LOSERS

Company	Close (Fils)	%Chng
Energy House Holding Company KSCP	KWf 65	-10.96
Al Masaken International Real Estate Development Co KSCP	KWf 19	-9.09
Future Kid Entertainment and Real Estate Company KSCP	KWf 100	-7.41
Gulf Investment House KSCP	KWf 339	-6.87
Al Soor Fuel Marketing Company KSCP	KWf 130	-5.80

Market Trading - by Value*

Most Active by Value

Company	Close (Fils)	Turnover (KWD)
Kuwait Finance House KSCP	KWf 741	26,767,185
Mobile Telecommunications Company KSCP	KWf 563	4,150,680
Mobile Telecommunications Company KSCP	KWf 538	3,485,934
Mobile Telecommunications Company KSCP	KWf 563	2,309,600
Boubyan Bank KSCP	KWf 661	1,988,932

Least Active by Value

Company	Close (Fils)	Turnover (KWD)
First Takaful Insurance Company KPSC	KWf 41.2	0.04
Hayat Communications Co KSCP	KWf 56.5	1.12
Kuwait Reinsurance Company KSCP	KWf 335	4.02
Osos Holding Group Company KSC	KWf 109	10.62
Tamdeen Real Estate Co KPSC	KWf 370	40.55

* Volume & Value as of: Previous Trading Day

إخلاء مسؤولية

إن المعلومات الواردة في هذا التقرير مستمدة من مصادر يعتقد أنها دقيقة وموثوقة. لم يتم التحقق بصفة مستقلة من قبل شركة بيتك كابيتال للإستثمار عن أي من المعلومات الواردة في هذا التقرير. وتبعا لذلك، فإن أي من شركة بيتك كابيتال للإستثمار أو ممثليها أو موظفيها أو مسؤوليها لا يضمنون أو يدعون موثوقية أو اكتمال أو دقة هذه المعلومات. ولا ينبغي لهذه المعلومات أن تفسر بأنها عرض، أو دعوة أو ترويج أو التماس للإكتتاب أو البيع أو الاحتفاظ لأي من المنتجات المالية المذكورة في هذا التقرير، كما أنها لا تشكل اطلاقاً المشورة أو التوصية للدخول في أي إستثمارات أو صفقة من شأنها أن تشكل أساس لأي عقد أو إتزام.

الأراء في هذا التقرير قد تم أعدادها من قبل شركة بيتك كابيتال للإستثمار لعملائها بناء على معلومات قد تم الحصول عليها من مصادر عامة يعتقد أنه يمكن الاعتماد عليها ولكن هذا الاعتقاد لا يضمن صحة المعلومات التي تم الاعتماد عليها لأعداد هذا التقرير. البحوث المنشورة في التقرير يمكن أن تأخذ بها شركة بيتك كابيتال للإستثمار عندما تقرر شراء أو بيع ملكية في الأسهم المذكورة في هذا التقرير. حيث تقوم شركة بيتك كابيتال للإستثمار بأجراء بحث تحليلي لخبية مختارة من الشركات لتحديد الفرص القصيرة الأجل التي تتوافق أو تتعارض مع إستراتيجية شركة بيتك كابيتال للإستثمار بالشراء أو البيع على المدى الطويل. وبالإضافة إلى ذلك، فقد تقوم شركة بيتك كابيتال للإستثمار بالتداول أو الاتجار لحسابها الخاص، نتيجة اقتراحات المحللين على المدى القصير ويمكن لها أيضا الدخول في معاملات الأوراق المالية على نحو يتعارض مع هذا التقرير، كما أن البيع والشراء من وإلى العملاء يتم بناء على المعايير الأساسية التي تضعها شركة بيتك كابيتال للإستثمار.

وتشكل الآراء والتوقعات والتقدير الواردة في هذا التقرير النتيجة الحالية التي توصل إليها معد التقرير اعتباراً من تاريخ هذا التقرير. وهي لا تعبر بالضرورة عن آراء شركة بيتك كابيتال للإستثمار وقابلة للتغيير دون سابق إنذار. وعلاوة على ذلك، ليس على شركة بيتك كابيتال للإستثمار أي التزام لتحديث أو تعديل أو تغيير هذا التقرير أو إبلاغ القارئ عن أي تغيير في التقرير، أو أي تغيير أو ثبوت عدم صحة في وقت لاحق لأي من الآراء أو التقديرات أو التوقعات أو التقييمات المبينة في هذا التقرير. إن المواضيع المالية التي نوقشت والناتج التي تم استخلاصها في هذا التقرير قد لا تكون مناسبة لجميع المستثمرين، ويجب على المستثمرين اتخاذ القرارات الاستثمارية بأنفسهم وباستخدام مستشاريهم المستقلين لاتخاذ قرارات استثمارية تناسب أوضاعهم المالية الخاصة وأهدافهم الاستثمارية. الأداء في الماضي ليس بالضرورة مؤشراً على النتائج المستقبلية والمعلومات التاريخية في هذا التقرير عن الشركات والأسواق والأدوات المالية لا تضمن أدائها المستقبلي، وينصح المستثمرين باتخاذ مشورة الخبراء القانونيين والماليين قبل الدخول في أي صفقة مماثلة أو مستوحاة من مضمون هذا المنشور.

إن استخدام أي معلومات وردت في هذا التقرير واتخاذ أي قرارات استثمارية عليها تعتبر من مسؤولية القارئ ومن ضمن مخاطره و لن تكون شركة بيتك كابيتال للإستثمار أو ممثليها أو موظفيها أو مسؤوليها مسؤولين عن أي قرارات استثمارية أو أضرار أو فرص فائتة أو خسائر ناتجة عن أو متعلقة باستخدام المعلومات أو البيانات أو التحليلات أو الآراء الواردة في هذا التقرير سواء بصورة مباشرة أو غير مباشرة.

هذا التقرير لا يسمح باستنساخه أو توزيعه ونشره من قبل أي شخص ولأي غرض دون الحصول على موافقة خطية مسبقة من شركة بيتك كابيتال للإستثمار. ويرجى ذكر المصدر في حالة نقل أي معلومة مقتطفة من التقرير. سنحتفظ بملكية حقوق الطبع وكل حقوق الملكية الفكرية الأخرى. ولا يجوز لكم استخدام اسم شركتنا أو نسخ شعار الشركة بأي شكل أو أسلوب أو وسيلة بدون موافقة خطية مسبقة من شركتنا.

وهذه المعلومات متاحة للجميع على موقع الشركة بشبكة الإنترنت (www.kfhcapital.com.kw) ضمن قائمة البحوث والدراسات الإستشارية.

يخضع هذا التنصل القانوني لقوانين دولة الكويت. وتُقدّم كافة النزاعات الناشئة عن أو المتصلة بهذا التنصل والمحتويات المتعلقة بالآراء و المعلومات المدرجة في هذا الموقع الإلكتروني إلى القضاء الحصري التابع لمحاكم دولة الكويت بما لا يتعارض وأحكام الشريعة الإسلامية الغراء. ولا تتحمل شركة بيتك كابيتال للإستثمار أي مسؤولية في حالة استخدام محتويات هذا الموقع في بلدان أخرى تخضع لقوانينها الخاصة.

Disclaimer

The information contained in this document has been derived from sources believed to be accurate and reliable. KFH Capital Investment Company (KFH Capital) has not independently verified any information contained in this document. Therefore, neither KFH Capital nor any of its employees, representatives or officials gives any representation or warranty of reliability, completeness or accuracy of such information. This information should not be construed as an offer, invitation, promotion or solicitation to subscribe, purchase, maintain or sell any of the financial products mentioned here, nor does it constitute investment advice or a recommendation to enter into any transaction that would form whatsoever the basis of any contract or commitment.

The opinions in this report were prepared by KFH Capital for its clients based on the information obtained from public sources that are believed to be reliable, but that belief is not a warranty on the reliability of the information based upon for preparing the report. The published research report may be considered by KFH Capital when it decides to buy or sell proprietary positions in the securities mentioned in this report. For selected companies, KFH Capital's equity research analysts may identify shorter-term opportunities that are consistent or inconsistent with KFH Capital's existing, longer term Buy or Sell strategy. In addition, KFH Capital may trade for its own account as a result of the short term trading suggestions of analysts and may also engage in securities transactions in a manner inconsistent with this research report and with respect to securities covered by this report. Moreover, KFH Capital will sell to or buy from customers based on its principal criteria.

Opinions, estimates or projections in this report constitute the current conclusion of the author as of the date of this report. They do not necessarily reflect the opinions of KFH Capital and are subject to change without notice. Moreover, KFH Capital has no obligation to update, modify or amend this report or to otherwise notify a reader thereof in the event that any matter stated herein, or any opinion, projection, forecast or estimate set forth herein, changes or subsequently becomes inaccurate. The financial discussion and conclusion discussed in this report may not be suitable for all investors and investors must make their own investment decisions using their own independent advisors as they believe necessary and based upon their specific financial situations and investment objectives. Past performance is not necessarily indicative of future results and historical information in this report about companies, markets and securities does not guarantee future performance and investors are advised to take expert legal and financial advice before entering into any transaction similar to or inspired by the contents of this publication.

The use of any information contained in this report and taking any of investment decisions is the responsibility of the reader and included as part of his risks. Accordingly, neither KFH Capital nor any of its employees, representatives or officials shall be responsible for any investment decisions, damages, opportunity losses, direct or indirect losses related to using of information, data, analysis or opinions contained in this report. This report may not be reproduced, distributed or published by any person for any purpose without KFH Capital's prior written consent. Please cite source when quoting.

KFH Capital shall retain ownership of the copyright and all other intellectual property rights. You shall not quote our name or reproduce our logo in any form or medium without KFH Capital's prior written consent. This information is made available on the company's website (<http://www.kfhcapital.com.kw>) under Investment Research.

This disclaimer is subject to laws of the State of Kuwait. All disputes arising out of or relating to this disclaimer, contents of the opinions or information contained in this website shall be submitted to courts of the State of Kuwait and in line with provisions of Islamic Shariah principals. KFH Capital shall not be held responsible for any liability in case of using the contents of this website in other countries and any use of the contents of this website shall be subject to the relevant laws of those countries