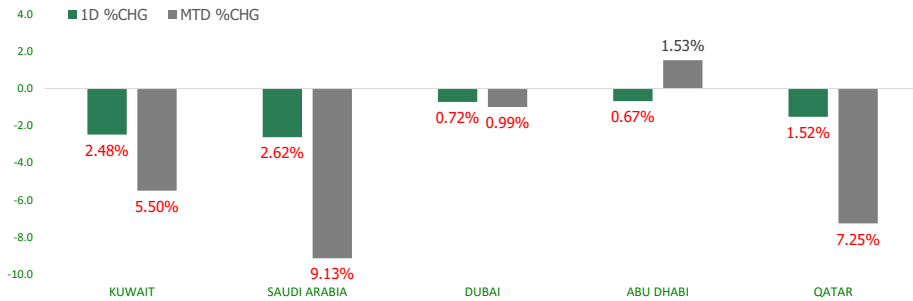


KFH Capital DAILY EQUITY MARKET UPDATE

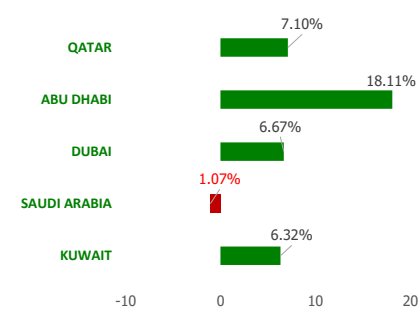


Monday, September 26, 2022

GCC INDICES - DAILY & MTD PERFORMANCE



YTD PERFORMANCE - GCC INDICES



Commodities & FX Rates Vs USD

Name	Close	YTD%
WTI Crude	79.43	4.69
ICE Brent	86.65	10.76
GBP	1.086	-19.76
EURO	0.969	-14.76
JPY	143.32	24.54
KWD	0.310	2.46

GCC PERFORMANCE SNAPSHOT

Index	Close	52W High	52W Low	Market Cap (USD Mn)	Dividend Yield	PE Ratio
KUWAIT	8,121.87	9,437.37	7,343.90	113351.58	2.55	14.17
SAUDI	11,161.38	13,949.13	10,599.73	2813006.89	3.07	18.01
DUBAI	3,408.95	3,747.94	2,751.50	131651.38	3.16	9.59
ABU DHABI	10,025.68	10,308.71	7,643.64	586706.74	2.04	20.74
QATAR	12,451.72	14,931.08	11,245.09	168862.66	3.62	13.92

GCC TOP GAINERS

Company	Close	%Chng
HAYAH Insurance Company PJSC	AED 0.828	15.00
Gulf Cement Co PSC	AED 0.51	9.91
Hail Cement Co SJSC	SAR 13.2	8.02
Energy House Holding Company KSCP	KWf 23.8	7.33
Hayat Communications Co KSCP	KWf 62.6	4.94

GCC TOP LOSERS

Company	Close	%Chg
Alinma Tokio Marine Company PJSC	SAR 18.18	-8.92
Saudi Printing and Packaging Company SJSC	SAR 16	-8.47
United Cooperative Assurance Company SJSC	SAR 8.68	-7.66
Jazan Energy and Development Co	SAR 13.12	-7.21
Arabia Insurance Cooperative Company SJSC	SAR 12.42	-7.17

Note: KWF=Kuwaiti Fils

Note: KWF=Kuwaiti Fils

Trading Parameters

Market Trading - by Volume*

Most Active by Volume			Least Active by Volume		
Company	Close	Volume*	Company	Close	Volume*
IFA Hotels and Resorts Co KPSC	KWf 38.4	68,373,618	Independent Petroleum Group KSCP	KWf 475	10.00
Qatar Aluminum Manufacturing Company PJSC	QAR 1.621	23,239,862	Tamdeen Investment Co KSCP	KWf 519	20.00
Ezdan Holding Group QPSC	QAR 1.1	18,557,439	Taameer Real Estate Investment Co KSCP	KWf 24	50.00
National Consumer Holding Company KSCP	KWf 139	12,882,481	Energy House Holding Company KSCP	KWf 23.8	100.00
Kuwait Finance House KSCP	KWf 900	11,876,624	Gulf Insurance Group KSCP	KWf 1025	110.00

Note: KWF=Kuwaiti Fils

* Volume & Value as of: Previous Trading Day

Market Trading - by Value*

Most Active by Value			Least Active by Value		
Company	Close	Turnover (USD)*	Company	Close	Turnover (USD)*
Al Rajhi Banking & Investment Corporation SJSC	SAR 81.7	98,012,947	Taameer Real Estate Investment Co KSCP	KWf 24	3.97
Saudi Basic Industries Corporation SJSC	SAR 88.3	65,402,730	Energy House Holding Company KSCP	KWf 23.8	8.08
Saudi Arabian Oil Co	SAR 35.05	62,865,033	Independent Petroleum Group KSCP	KWf 475	15.65
Alinma Bank SJSC	SAR 35.55	43,678,333	Tamdeen Investment Co KSCP	KWf 519	32.83
Saudi Arabian Mining Company SJSC	SAR 63.7	42,360,179	Gulf Franchising Holding Co KSCP	KWf 78	63.25

Note: KWF=Kuwaiti Fils

* Volume & Value as of: Previous Trading Day

For any queries please contact : KFH Capital Research Department

© KFH Capital Investments

Page 1

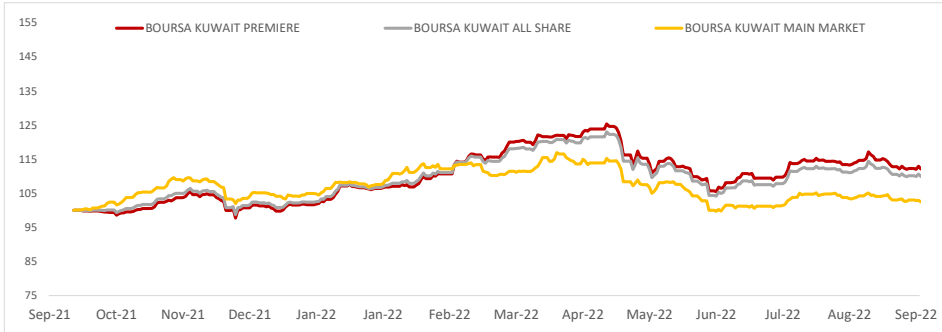
Email Id: IRD@KFHCAPITAL.COM.KW

Phone No: 22987000

Data Provided by Thomson Reuters



PRICE PERFORMANCE



SECTOR PERFORMANCE SUMMARY

KSE Sector	Close	1D % Chg	MTD%	YTD%	52W High	52W Low
Health Care Sector Index (PR) Index	459.73	0.00	▲ 6.29	▼ -42.32	821.70	420.41
Technology Sector Index (PR) Index	571.09	-0.13	▼ -5.99	▼ -16.49	843.90	543.44
Consumer Staples Sector Index (Pr) Index	496.83	-0.20	▼ -7.01	▼ -32.04	792.73	486.89
Utilities Sector Index (PR) Index	521.05	-1.00	▼ -1.49	▼ -13.16	650.00	510.53
Insurance Sector Index (PR) Index	1,543.31	-1.15	▼ -2.02	▲ 0.65	1,675.71	1,430.26
Industrials Sector Index (PR) Index	1,042.68	-5.34	▼ -14.07	▼ -8.66	1,443.64	1,037.04
Financial Services Sector Index (PR) Index	1,285.25	-4.99	▼ -9.93	▼ -9.70	1,678.27	1,283.87
Real Estate Sector Index (PR) Index	1,215.53	-3.02	▼ -4.11	▼ -8.36	1,437.95	1,155.77
Basic Materials Sector Index (PR) Index	942.30	-2.75	▼ -6.68	▼ -8.05	1,233.32	941.47
Telecommunications Sector Index (PR) Index	1,169.91	-2.19	▼ -6.40	▲ 7.39	1,514.71	1,055.89

Market Trading - by Volume*

Most Active by Volume			Least Active by Volume		
Company	Close (Fils)	Volume (Shares)	Company	Close (Fils)	Volume (Shares)
Ahli United Bank BSC	305.00	68,102,159.00	Advanced Technology Co KSCP	520.00	1.00
GFH Financial Group BSC	79.00	23,966,611.00	Commercial Bank of Kuwait KPSC	466.00	1.00
National Consumer Holding Company KSCP	112.00	19,113,738.00	First Takaful Insurance Company KPSC	48.90	1.00
Kuwait Finance House KSCP	872.00	18,119,496.00	Al-Maidan Clinic for Oral Health Services Company KSCP	569.00	1.00
Agility Public Warehousing Company KSCP	697.00	13,297,896.00	Al Kout Industrial Projects Company KPSC	406.00	8.00

* Volume & Value as of: Previous Trading Day

NEWS

Stock exchanges in United Arab Emirates closed lower on Friday, tracking global equities, a day after the U.S. Federal Reserve hiked interest rates sharply and signalled a larger rates increase in the next few months to fight inflation.

MSCI's world stocks index fell to its lowest since mid-2020 on Friday, having lost about 12% in the month or so since Fed Chair Jerome Powell made clear that bringing down inflation would hurt.

In Dubai, the main share index .DFMGI dropped 0.7%, as nearly all its sectors slipped into the red and heavyweight real estate shares led the losses.

Blue-chip developer Emaar Properties EMAR.DU fell 1.1% and state-run utility firm Dubai Electricity And Water Authority DEWAA.DU slid 1.6%.

The Central Bank of the United Arab Emirates said on Wednesday it was hiking its base rate by three quarters of a percentage point to 3.15% effective from Thursday, moving parallel with the Fed's third consecutive hike of that size as its currency is pegged to the dollar.

Abu Dhabi equities .FTFADGI slipped 0.7% with Abu Dhabi National Energy Company TAQA.AD declining 3% and port operator Abu Dhabi Ports Company ADPORTS.AD decreasing 1.5%.

Abu Dhabi-based hospital operator Burjeel Holdings is seeking local investors for its planned initial public offering, two sources said, scrapping plans to seek foreign investors after International Holding Company IHC.AD took a 15% stake this week.

KSE TOP GAINERS

Company	Close (Fils)	%Chng
Al Argan International Real Estate Company KSCP	92.00	6.98
Munshaat Real Estate Projects Company KSCP	70.00	2.19
Coast Investment and Development Co KSCP	83.90	2.07
Future Kid Entertainment and Real Estate Company KSCP	116.00	1.75
Sanam Real Estate Company KSCP	62.00	1.47

KSE TOP LOSERS

Company	Close (Fils)	%Chng
National Petroleum Services Company KSCP	625.00	-17.98
Al-Arabiya Real Estate Co KSCP	29.00	-17.38
United Projects for Aviation Services Co KSCP	200.00	-15.97
Commercial Facilities Co SAKP	170.00	-15.84
National Cleaning Co (KSCP)	32.40	-15.40

Market Trading - by Value*

Most Active by Value			Least Active by Value		
Company	Close (Fils)	Turnover (KWD Mn)	Company	Close (Fils)	Turnover (KWD)
Kuwait Finance House KSCP	872.00	15.91	First Takaful Insurance Company KPSC	48.90	49.00
Agility Public Warehousing Company KSCP	697.00	9.41	Commercial Bank of Kuwait KPSC	466.00	466.00
National Bank of Kuwait SAKP	1006.00	3.22	Advanced Technology Co KSCP	520.00	520.00
Mobile Telecommunications Company KSCP	574.00	2.49	Al-Maidan Clinic for Oral Health Services Company KSCP	569.00	569.00
National Industries Group Holding KPSC	239.00	2.42	Gulf Franchising Holding Co KSCP	77.00	770.00

* Volume & Value as of: Previous Trading Day

إخلاء مسؤولية

إن المعلومات الواردة في هذا التقرير مستمدة من مصادر يعتقد أنها دقيقة وموثوقة. لم يتم التحقق بصفة مستقلة من قبل شركة بيتك كابيتال للإستثمار عن أي من المعلومات الواردة في هذا التقرير. وتبعا لذلك، فإن أي من شركة بيتك كابيتال للإستثمار أو ممثليها أو موظفيها أو مسؤوليها لا يضمنون أو يدعون موثوقية أو اكتمال أو دقة هذه المعلومات. ولا ينبغي لهذه المعلومات أن تفسر بأنها عرض، أو دعوة أو ترويج أو التماس للإكتتاب أو الشراء أو البيع أو الاحتفاظ لأي من المنتجات المالية المذكورة في هذا التقرير، كما أنها لا تشكل اطلاقاً المشورة أو التوصية للدخول في أي إستثمارات أو صفقة من شأنها أن تشكل أساس لأي عقد أو إتزام.

الآراء في هذا التقرير قد تم إعدادها من قبل شركة بيتك كابيتال للإستثمار لعملائها بناء على معلومات قد تم الحصول عليها من مصادر عامة يعتقد أنه يمكن الاعتماد عليها ولكن هذا الاعتقاد لا يضمن صحة المعلومات التي تم الاعتماد عليها لاعداد هذا التقرير. البحوث المنشورة في التقرير يمكن أن تأخذ بها شركة بيتك كابيتال للإستثمار عندما تقرر شراء أو بيع ملكية في الأسهم المذكورة في هذا التقرير. حيث تقوم شركة بيتك كابيتال للإستثمار بأجراء بحث تحليلي لنخبة مختارة من الشركات لتحديد الفرص القصيرة الأجل التي تتوافق أو تتعارض مع إستراتيجية شركة بيتك كابيتال للإستثمار بالشراء أو البيع على المدى الطويل. وبالإضافة إلى ذلك، فقد تقوم شركة بيتك كابيتال للإستثمار بالتداول أو الاتجار لحسابها الخاص، نتيجة اقتراحات المحللين على المدى القصير ويمكن لها أيضا الدخول في معاملات الأوراق المالية على نحو يتعارض مع هذا التقرير، كما أن البيع والشراء من وإلى العملاء يتم بناء على المعايير الاساسية التي تضعها شركة بيتك كابيتال للإستثمار .

وتشكل الآراء والتوقعات والتقدير الواردة في هذا التقرير النتيجة الحالية التي توصل إليها معد التقرير اعتبارا من تاريخ هذا التقرير. وهي لا تعبر بالضرورة عن آراء شركة بيتك كابيتال للإستثمار وقابلة للتغيير دون سابق إنذار. وعلاوة على ذلك، ليس على شركة بيتك كابيتال للإستثمار أي التزام لتحديث أو تعديل أو تغيير هذا التقرير أو إبلاغ القارئ عن أي تغيير في التقرير، أو أي تغيير أو ثبوت عدم صحة في وقت لاحق لأي من الآراء أو التقديرات أو التوقعات أو التقييمات المبينة في هذا التقرير. إن المواضيع المالية التي نوقشت والنتائج التي تم استخلاصها في هذا التقرير قد لا تكون مناسبة لجميع المستثمرين، ويجب على المستثمرين اتخاذ القرارات الاستثمارية بأنفسهم وباستخدام مستشاريهم المستقلين لاتخاذ قرارات استثمارية تناسب أوضاعهم المالية الخاصة وأهدافهم الاستثمارية. الأداء في الماضي ليس بالضرورة مؤشرا على النتائج المستقبلية والمعلومات التاريخية في هذا التقرير عن الشركات والأسواق والأدوات المالية لا تضمن أدائها المستقبلي، وينصح المستثمرين باتخاذ مشورة الخبراء القانونيين والماليين قبل الدخول في أي صفقة مماثلة أو مستوحاة من مضمون هذا المنشور.

إن استخدام أي معلومات وردت في هذا التقرير واتخاذ أي قرارات استثمارية عليها تعتبر من مسؤولية القارئ ومن ضمن مخاطره و لن تكون شركة بيتك كابيتال للإستثمار أو ممثليها أو موظفيها أو مسؤوليها مسؤولين عن أي قرارات استثمارية أو أضرار أو فرص فائتة أو خسائر ناتجة عن أو متعلقة باستخدام المعلومات أو البيانات أو التحليلات أو الآراء الواردة في هذا التقرير سواء بصورة مباشرة أو غير مباشرة.

هذا التقرير لا يسمح باستنساخه أو توزيعه ونشره من قبل أي شخص ولأي غرض دون الحصول على موافقة خطية مسبقة من شركة بيتك كابيتال للإستثمار. ويرجى ذكر المصدر في حالة نقل أي معلومة مقتطفة من التقرير. سنحتفظ بملكية حقوق الطبع وكل حقوق الملكية الفكرية الأخرى. ولا يجوز لكم استخدام اسم شركتنا أو نسخ شعار الشركة بأي شكل أو أسلوب أو وسيلة بدون موافقة خطية مسبقة من شركتنا.

وهذه المعلومات متاحة للجميع على موقع الشركة بشبكة الإنترنت (www.kfhcapital.com.kw) ضمن قائمة البحوث والدراسات الإستشارية.

يخضع هذا التنصل القانوني لقوانين دولة الكويت. وتُقدّم كافة النزاعات الناشئة عن أو المتصلة بهذا التنصل والمحتويات المتعلقة بالآراء و المعلومات المدرجة في هذا الموقع الإلكتروني إلى القضاء الحصري التابع لمحاكم دولة الكويت بما لا يتعارض وأحكام الشريعة الإسلامية الغراء. ولا تتحمل شركة بيتك كابيتال للإستثمار أي مسؤولية في حالة استخدام محتويات هذا الموقع في بلدان أخرى تخضع لقوانينها الخاصة.

Disclaimer

The information contained in this document has been derived from sources believed to be accurate and reliable. KFH Capital Investment Company (KFH Capital) has not independently verified any information contained in this document. Therefore, neither KFH Capital nor any of its employees, representatives or officials gives any representation or warranty of reliability, completeness or accuracy of such information. This information should not be construed as an offer, invitation, promotion or solicitation to subscribe, purchase, maintain or sell any of the financial products mentioned here, nor does it constitute investment advice or a recommendation to enter into any transaction that would form whatsoever the basis of any contract or commitment.

The opinions in this report were prepared by KFH Capital for its clients based on the information obtained from public sources that are believed to be reliable, but that belief is not a warranty on the reliability of the information based upon for preparing the report. The published research report may be considered by KFH Capital when it decides to buy or sell proprietary positions in the securities mentioned in this report. For selected companies, KFH Capital's equity research analysts may identify shorter-term opportunities that are consistent or inconsistent with KFH Capital's existing, longer term Buy or Sell strategy. In addition, KFH Capital may trade for its own account as a result of the short term trading suggestions of analysts and may also engage in securities transactions in a manner inconsistent with this research report and with respect to securities covered by this report. Moreover, KFH Capital will sell to or buy from customers based on its principal criteria.

Opinions, estimates or projections in this report constitute the current conclusion of the author as of the date of this report. They do not necessarily reflect the opinions of KFH Capital and are subject to change without notice. Moreover, KFH Capital has no obligation to update, modify or amend this report or to otherwise notify a reader thereof in the event that any matter stated herein, or any opinion, projection, forecast or estimate set forth herein, changes or subsequently becomes inaccurate. The financial discussion and conclusion discussed in this report may not be suitable for all investors and investors must make their own investment decisions using their own independent advisors as they believe necessary and based upon their specific financial situations and investment objectives. Past performance is not necessarily indicative of future results and historical information in this report about companies, markets and securities does not guarantee future performance and investors are advised to take expert legal and financial advice before entering into any transaction similar to or inspired by the contents of this publication.

The use of any information contained in this report and taking any of investment decisions is the responsibility of the reader and included as part of his risks. Accordingly, neither KFH Capital nor any of its employees, representatives or officials shall be responsible for any investment decisions, damages, opportunity losses, direct or indirect losses related to using of information, data, analysis or opinions contained in this report. This report may not be reproduced, distributed or published by any person for any purpose without KFH Capital's prior written consent. Please cite source when quoting.

KFH Capital shall retain ownership of the copyright and all other intellectual property rights. You shall not quote our name or reproduce our logo in any form or medium without KFH Capital's prior written consent. This information is made available on the company's website (<http://www.kfhcapital.com.kw>) under Investment Research.

This disclaimer is subject to laws of the State of Kuwait. All disputes arising out of or relating to this disclaimer, contents of the opinions or information contained in this website shall be submitted to courts of the State of Kuwait and in line with provisions of Islamic Shariah principals. KFH Capital shall not be held responsible for any liability in case of using the contents of this website in other countries and any use of the contents of this website shall be subject to the relevant laws of those countries