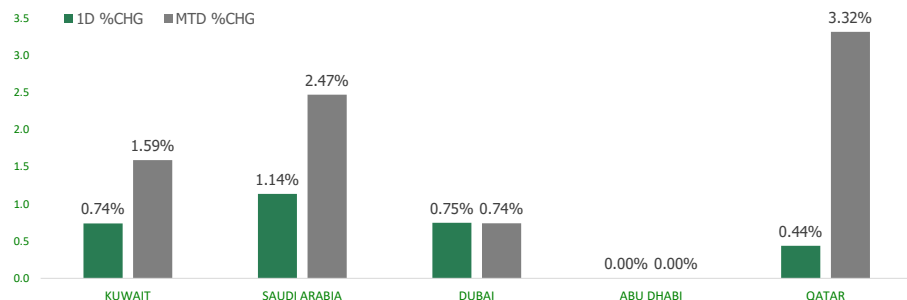


# KFH Capital DAILY EQUITY MARKET UPDATE

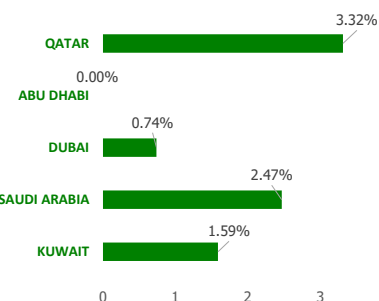


Monday, January 10, 2022

## GCC INDICES - DAILY & MTD PERFORMANCE



## YTD PERFORMANCE - GCC INDICES



## Commodities & FX Rates Vs USD

Name	Close	YTD%
WTI Crude	78.94	4.91
ICE Brent	81.93	5.10
GBP	1.359	0.41
EURO	1.136	-0.08
JPY	115.55	0.41
KWD	0.302	0.09

## GCC PERFORMANCE SNAPSHOT

Index	Close	52W High	52W Low	Market Cap (USD Mn)	Dividend Yield	PE Ratio
<b>KUWAIT</b>	7,760.57	7,979.44	6,040.52	104705.25	1.89	13.56
<b>SAUDI</b>	11,560.47	11,954.88	8,464.47	2679920.63	2.34	21.77
<b>DUBAI</b>	3,219.57	3,300.97	2,481.44	97130.16	2.48	13.76
<b>ABU DHABI</b>						
<b>QATAR</b>	12,011.40	12,041.89	9,950.54	165238.53	2.50	15.49

## GCC TOP GAINERS

Company	Close	%Chng
Palms Agro Production Co KSCP	KWf 68	20.78
Amlak Finance PJSC	AED 0.884	14.95
Sharjah Insurance Co PSC	AED 1.1	14.58
Rabigh Refining and Petrochemical Company SJSC	SAR 23.36	9.98
Abdullah Saad Mohammed Abo Moati for Bookstores Co	SAR 44.85	9.93

## GCC TOP LOSERS

Company	Close	%Chng
Al Madar Finance and Investment Co KSCP	KWf 110	-5.98
Real Estate Trade Centers Company KPSC	KWf 64.9	-5.94
Gulf Franchising Holding Co KSCP	KWf 93.1	-5.00
UniCap Investment and Finance Co KSCP	KWf 69.4	-4.93
Gulf Cement Co PSC	AED 0.677	-4.65

Note: KWf=Kuwaiti Fils

Note: KWf=Kuwaiti Fils

## Trading Parameters

### Market Trading - by Volume\*

#### Most Active by Volume

Company	Close	Volume*
Aldar Properties Pjsc	AED 4.17	70,992,465.0
Deyaar Development PJSC	AED 0.497	51,478,588.0
Salam International Investment QPSC	QAR 0.862	43,093,166.0
GFH Financial Group BSC	KWf 106	37,987,641.0
Ahli United Bank BSC	KWf 278	32,129,640.0

#### Least Active by Volume

Company	Close	Volume*
Al Kout Industrial Projects Company KPSC	KWf 496	1.00
Egypt Kuwait Holding Co SAE	KWf 427	1.00
Hilal Cement Company Kscp	KWf 141	1.00
Independent Petroleum Group KSCP	KWf 590	1.00
Kuwait Real Estate Holding Co KPSC	KWf 52.8	5.00

Note: KWf=Kuwaiti Fils

\* Volume & Value as of: Previous Trading Day

### Market Trading - by Value\*

#### Most Active by Value

Company	Close	Turnover (USD)*
Alinma Bank SJSC	SAR 26.1	102,831,251.09
Al Rajhi Banking & Investment Corporation SJSC	SAR 143.4	88,089,577.51
Aldar Properties Pjsc	AED 4.17	80,225,947.46
International Holding Company PJSC	AED 152.1	80,208,344.12
First Abu Dhabi Bank PJSC	AED 18.54	65,785,353.39

#### Least Active by Value

Company	Close	Turnover (USD)*
National General Insurance Co PJSC	AED 3.2	0.22
Egypt Kuwait Holding Co SAE	KWf 427	1.41
Metal and Recycling Co KSCP	KWf 94	1.55
United Real Estate Company SAKP	KWf 76.6	2.53
Takaful Emarat Insurance PJSC	AED 1.3	3.52

Note: KWf=Kuwaiti Fils

\* Volume & Value as of: Previous Trading Day

For any queries please contact : KFH Capital Research Department

© KFH Capital Investments

Page 1

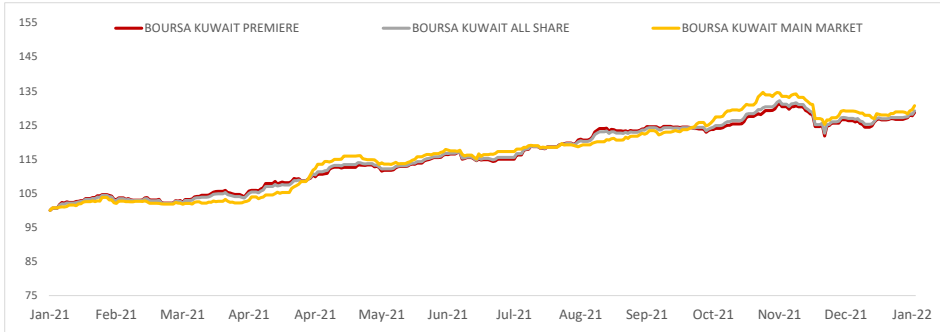
Email Id: IRD@KFHCAPITAL.COM.KW

Phone No: 22987000

Data Provided by Thomson Reuters



**PRICE PERFORMANCE**



**SECTOR PERFORMANCE SUMMARY**

KSE Sector	Close	1D % Chg	MTD%	YTD%	52W High	52W Low
Technology Sector Index (PR) Index	727.50	▲ 5.15	▲ 6.38	▲ 6.38	887.55	501.98
Real Estate Sector Index (PR) Index	1,346.27	▲ 0.93	▲ 1.50	▲ 1.50	1,437.95	970.23
Industrials Sector Index (PR) Index	1,145.58	▲ 0.88	▲ 0.36	▲ 0.36	1,270.14	880.94
Financial Services Sector Index (PR) Index	1,446.60	▲ 0.87	▲ 1.64	▲ 1.64	1,495.93	938.10
Banks Sector Index (PR) Index	1,654.62	▲ 0.83	▲ 1.96	▲ 1.96	1,677.57	1,257.45
Utilities Sector Index (PR) Index	586.84	▼ -0.89	▼ -2.19	▼ -2.19	726.32	578.95
Basic Materials Sector Index (PR) Index	1,026.31	▼ -0.04	▲ 0.15	▲ 0.15	1,213.17	900.71
Insurance Sector Index (PR) Index	1,534.52	▼ 0.00	▲ 0.07	▲ 0.07	1,675.71	1,132.73
Health Care Sector Index (PR) Index	798.48	▲ 0.00	▲ 0.18	▲ 0.18	826.78	759.11
Telecommunications Sector Index (PR) Index	1,092.78	▲ 0.12	▲ 0.31	▲ 0.31	1,179.63	1,055.89

**Market Trading - by Volume\***

Most Active by Volume			Least Active by Volume		
Company	Close (Fils)	Volume (Shares)	Company	Close (Fils)	Volume (Shares)
GFH Financial Group BSC	106.00	37,987,641.00	Al Kout Industrial Projects Company KPSC	496.00	1.00
Ahli United Bank BSC	278.00	32,129,640.00	Egypt Kuwait Holding Co SAE	427.00	1.00
Aayan Leasing and Investment Company KSCP	167.00	13,944,789.00	Hilal Cement Company Kscp	141.00	1.00
Injazzat Real Estate Development Company KSCP	104.00	13,796,622.00	Independent Petroleum Group KSCP	590.00	1.00
Kuwait Real Estate Company KPSC	182.00	13,749,589.00	Kuwait Real Estate Holding Co KPSC	52.80	5.00

\* Volume & Value as of: Previous Trading Day

**NEWS**

Most stock markets in the Gulf ended higher on Sunday, recouping losses from the previous session, as investors turned to riskier assets despite surging Omicron COVID-19 cases globally.

Saudi Arabia's benchmark index .TASI advanced 1.1%, buoyed by a 0.7% rise in Al Rajhi Bank 1120.SE and a 3.7% jump in Sahara International Petrochemical Company 2310.SE.

The more infectious Omicron variant of COVID-19 appears to produce less severe disease than the globally dominant Delta strain, but should not be categorised as "mild", World Health Organization (WHO) officials said on Thursday.

Separately, the Saudi-led coalition fighting in Yemen believes the use by Houthi forces of two ports as military bases would turn them into legitimate military targets, coalition spokesman Brigadier General Turki al-Malki said on Saturday.

The Houthis said on Wednesday that the coalition had diverted to a Saudi port a fifth fuel vessel heading for Hodeidah.

The Qatari index .QSI added 0.4%, helped by a 1.6% gain in Qatar Islamic Bank QISB.QA and a 1.7% increase in Mesaieed Petrochemical Co MPH.C.QA.

Crude prices settled lower on Friday, as the market weighed supply concerns from the unrest in Kazakhstan and outages in Libya against a U.S. jobs report that missed expectations and its potential impact on Federal Reserve policy.

**KSE TOP GAINERS**

Company	Close (Fils)	%Chng
Palms Agro Production Co KSCP	68.00	20.78
First Takaful Insurance Company KPSC	60.00	9.49
Al Manar Financing and Leasing Co KSCC	69.00	7.81
Jazeera Airways Co KSCP	1480.00	7.25
Asiya Capital Investments Company KSCP	51.80	5.71

**KSE TOP LOSERS**

Company	Close (Fils)	%Chng
Al Madar Finance and Investment Co KSCP	110.00	-5.98
Real Estate Trade Centers Company KPSC	64.90	-5.94
Gulf Franchising Holding Co KSCP	93.10	-5.00
UniCap Investment and Finance Co KSCP	69.40	-4.93
Sanam Real Estate Company KSCP	75.00	-4.09

**Market Trading - by Value\***

Most Active by Value			Least Active by Value		
Company	Close (Fils)	Turnover (KWD Mn)	Company	Close (Fils)	Turnover (KWD)
Ahli United Bank BSC	278.00	8.89	Egypt Kuwait Holding Co SAE	427.00	427.00
National Bank of Kuwait SAKP	1023.00	4.91	Metal and Recycling Co KSCP	94.00	470.00
Kuwait Finance House KSCP	842.00	4.88	United Real Estate Company SAKP	76.60	766.00
Gfh Financial Group Bsc	106.00	4.02	Kuwait Remal Real Estate Co KPSC	19.50	1,950.00
Kuwait Real Estate Company KPSC	182.00	2.51	Munshaat Real Estate Projects Co KSCP	73.00	3,650.00

\* Volume & Value as of: Previous Trading Day

## إحلاء مسؤولية

إن المعلومات الواردة في هذا التقرير مستمدة من مصادر يعتقد أنها دقيقة وموثوقة. لم يتم التحقق بصفة مستقلة من قبل شركة بيتك كابيتال للإستثمار عن أي من المعلومات الواردة في هذا التقرير. وتبعا لذلك، فإن أي من شركة بيتك كابيتال للإستثمار أو ممثليها أو موظفيها أو مسؤوليها لا يضمنون أو يدعون موثوقية أو اكتمال أو دقة هذه المعلومات. ولا ينبغي لهذه المعلومات أن تفسر بأنها عرض، أو دعوة أو ترويج أو التماس للإكتتاب أو الشراء أو البيع أو الاحتفاظ لأي من المنتجات المالية المذكورة في هذا التقرير، كما أنها لا تشكل اطلاقاً المشورة أو التوصية للدخول في أي استثمارات أو صفقة من شأنها أن تشكل أساس لأي عقد أو التزام.

الإراء في هذا التقرير قد تم أعدادها من قبل شركة بيتك كابيتال للإستثمار لعملائها بناء على معلومات قد تم الحصول عليها من مصادر عامة يعتقد أنه يمكن الاعتماد عليها ولكن هذا الاعتقاد لا يضمن صحة المعلومات التي تم الاعتماد عليها لأعداد هذا التقرير. البحوث المنشورة في التقرير يمكن أن تأخذ بها شركة بيتك كابيتال للإستثمار عندما تقرر شراء أو بيع ملكية في الأسهم المذكورة في هذا التقرير. حيث تقوم شركة بيتك كابيتال للإستثمار بأجراء بحث تحليلي لنخبة مختارة من الشركات لتحديد الفرص القصيرة الأجل التي تتوافق أو تتعارض مع إستراتيجيتها شركة بيتك كابيتال للإستثمار بالشراء أو البيع على المدى الطويل. وبالإضافة إلى ذلك، فقد تقوم شركة بيتك كابيتال للإستثمار بالتداول أو الاتجار لحسابها الخاص، نتيجة اقتراحات المحللين على المدى القصير ويمكن لها أيضا الدخول في معاملات الأوراق المالية على نحو يتعارض مع هذا التقرير، كما أن البيع والشراء من وإلى العملاء يتم بناء على المعايير الأساسية التي تضعها شركة بيتك كابيتال للإستثمار.

وتشكل الآراء والتوقعات والتقدير الواردة في هذا التقرير النتيجة الحالية التي توصل إليها معد التقرير اعتبارا من تاريخ هذا التقرير. وهي لا تعبر بالضرورة عن آراء شركة بيتك كابيتال للإستثمار وقابلة للتغيير دون سابق إنذار. وعلاوة على ذلك، ليس على شركة بيتك كابيتال للإستثمار أي التزام لتحديث أو تعديل أو تغيير هذا التقرير أو إبلاغ القارئ عن أي تغيير في التقرير، أو أي تغيير أو ثبوت عدم صحة في وقت لاحق لأي من الآراء أو التقديرات أو التوقعات أو التقييمات المبينة في هذا التقرير. إن المواضيع المالية التي نوقشت والنتائج التي تم استخلاصها في هذا التقرير قد لا تكون مناسبة لجميع المستثمرين، ويجب على المستثمرين اتخاذ القرارات الاستثمارية بأنفسهم وباستخدام مستشاريهم المستقلين لاتخاذ قرارات استثمارية تناسب أوضاعهم المالية الخاصة وأهدافهم الاستثمارية. الأداء في الماضي ليس بالضرورة مؤشرا على النتائج المستقبلية والمعلومات التاريخية في هذا التقرير عن الشركات والأسواق والأدوات المالية لا تضمن أدائها المستقبلي، وينصح المستثمرين باتخاذ مشورة الخبراء القانونيين والماليين قبل الدخول في أي صفقة مماثلة أو مستوحاة من مضمون هذا المنشور.

إن استخدام أي معلومات وردت في هذا التقرير واتخاذ أي قرارات استثمارية عليها تعتبر من مسؤولية القارئ ومن ضمن مخاطرته و لن تكون شركة بيتك كابيتال للإستثمار أو ممثليها أو موظفيها أو مسؤوليها مسؤولين عن أي قرارات استثمارية أو أضرار أو فرص فائتة أو خسائر ناتجة عن أو متعلقة باستخدام المعلومات أو البيانات أو التحليلات أو الآراء الواردة في هذا التقرير سواء بصورة مباشرة أو غير مباشرة.

هذا التقرير لا يسمح باستنساخه أو توزيعه ونشره من قبل أي شخص ولاي غرض دون الحصول على موافقة خطية مسبقة من شركة بيتك كابيتال للإستثمار. ويرجى ذكر المصدر في حالة نقل أي معلومة مقتطفة من التقرير. سنحتفظ بملكية حقوق الطبع وكل حقوق الملكية الفكرية الأخرى. ولا يجوز لكم استخدام اسم شركتنا أو نسخ شعار الشركة بأي شكل أو أسلوب أو وسيلة بدون موافقة خطية مسبقة من شركتنا.

وهذه المعلومات متاحة للجميع على موقع الشركة بشبكة الإنترنت ([www.kfhcapital.com.kw](http://www.kfhcapital.com.kw)) ضمن قائمة البحوث والدراسات الإستشارية.

يخضع هذا النصل القانوني لقوانين دولة الكويت. وتُقدّم كافة النزاعات الناشئة عن أو المتصلة بهذا النصل والمحتويات المتعلقة بالآراء و المعلومات المدرجة في هذا الموقع الإلكتروني إلى القضاء الحصري التابع لمحاكم دولة الكويت بما لا يتعارض وأحكام الشريعة الإسلامية الفراء. ولا تتحمل شركة بيتك كابيتال للإستثمار أي مسؤولية في حالة إستخدام محتويات هذا الموقع في بلدان أخرى تخضع لقوانينها الخاصة.

## Disclaimer

The information contained in this document has been derived from sources believed to be accurate and reliable. KFH Capital Investment Company (KFH Capital) has not independently verified any information contained in this document. Therefore, neither KFH Capital nor any of its employees, representatives or officials gives any representation or warranty of reliability, completeness or accuracy of such information. This information should not be construed as an offer, invitation, promotion or solicitation to subscribe, purchase, maintain or sell any of the financial products mentioned here, nor does it constitute investment advice or a recommendation to enter into any transaction that would form whatsoever the basis of any contract or commitment.

The opinions in this report were prepared by KFH Capital for its clients based on the information obtained from public sources that are believed to be reliable, but that belief is not a warranty on the reliability of the information based upon for preparing the report. The published research report may be considered by KFH Capital when it decides to buy or sell proprietary positions in the securities mentioned in this report. For selected companies, KFH Capital's equity research analysts may identify shorter-term opportunities that are consistent or inconsistent with KFH Capital's existing, longer term Buy or Sell strategy. In addition, KFH Capital may trade for its own account as a result of the short term trading suggestions of analysts and may also engage in securities transactions in a manner inconsistent with this research report and with respect to securities covered by this report. Moreover, KFH Capital will sell to or buy from customers based on its principal criteria.

Opinions, estimates or projections in this report constitute the current conclusion of the author as of the date of this report. They do not necessarily reflect the opinions of KFH Capital and are subject to change without notice. Moreover, KFH Capital has no obligation to update, modify or amend this report or to otherwise notify a reader thereof in the event that any matter stated herein, or any opinion, projection, forecast or estimate set forth herein, changes or subsequently becomes inaccurate. The financial discussion and conclusion discussed in this report may not be suitable for all investors and investors must make their own investment decisions using their own independent advisors as they believe necessary and based upon their specific financial situations and investment objectives. Past performance is not necessarily indicative of future results and historical information in this report about companies, markets and securities does not guarantee future performance and investors are advised to take expert legal and financial advice before entering into any transaction similar to or inspired by the contents of this publication.

The use of any information contained in this report and taking any of investment decisions is the responsibility of the reader and included as part of his risks. Accordingly, neither KFH Capital nor any of its employees, representatives or officials shall be responsible for any investment decisions, damages, opportunity losses, direct or indirect losses related to using of information, data, analysis or opinions contained in this report. This report may not be reproduced, distributed or published by any person for any purpose without KFH Capital's prior written consent. Please cite source when quoting.

KFH Capital shall retain ownership of the copyright and all other intellectual property rights. You shall not quote our name or reproduce our logo in any form or medium without KFH Capital's prior written consent. This information is made available on the company's website (<http://www.kfhcapital.com.kw>) under Investment Research.

This disclaimer is subject to laws of the State of Kuwait. All disputes arising out of or relating to this disclaimer, contents of the opinions or information contained in this website shall be submitted to courts of the State of Kuwait and in line with provisions of Islamic Shariaa principals. KFH Capital shall not be held responsible for any liability in case of using the contents of this website in other countries and any use of the contents of this website shall be subject to the relevant laws of those countries