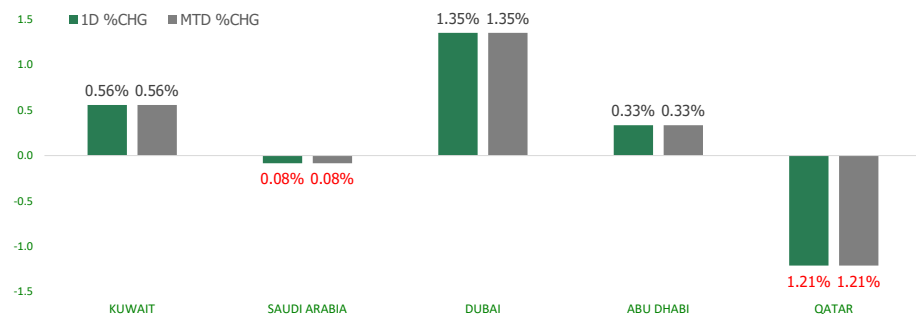


KFH Capital DAILY EQUITY MARKET UPDATE

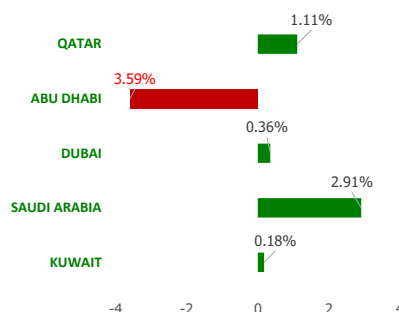


Thursday, February 2, 2023

GCC INDICES - DAILY & MTD PERFORMANCE



YTD PERFORMANCE - GCC INDICES



Commodities & FX Rates Vs USD

Name	Close	YTD%
WTI Crude	76.70	-4.80
ICE Brent	83.06	-3.57
GBP	1.238	2.31
EURO	1.099	2.68
JPY	128.93	-1.66
KWD	0.305	-0.32

GCC PERFORMANCE SNAPSHOT

Index	Close	52W High	52W Low	Market Cap (USD Mn)	Dividend Yield	PE Ratio
KUWAIT	8,130.42	9,437.37	7,653.27	123815.54	2.54	20.35
SAUDI	10,783.73	13,949.13	9,950.17	2701784.78	3.05	16.42
DUBAI	3,347.92	3,747.94	3,059.61	130668.74	4.10	8.98
ABU DHABI	9,844.40	10,671.32	8,687.02	651554.63	2.19	17.79
QATAR	10,799.84	14,931.08	10,499.32	151165.65	4.35	11.71

GCC TOP GAINERS

Company	Close	%Chng
Alwasail Industrial Co	SAR 21.62	15.37
Ras Al Khaimah Poultry and Feeding Co	AED 1.78	14.84
Hily Holding PJSC	AED 4.76	14.70
Takaful Emarat Insurance PJSC	AED 0.625	12.01
Salama Cooperative Insurance Company SJSC	SAR 15.4	10.00

GCC TOP LOSERS

Company	Close	%Chg
Insurance House PSC	AED 0.855	-10.00
National General Insurance Co PJSC	AED 2.94	-9.82
Saudi Top for Trading Company SCJSC	SAR 101.4	-9.46
Energy House Holding Company KSCP	KWf 91.9	-8.10
Rawasi Al Bina Investment Co	SAR 96	-7.69

Note: KWF=Kuwaiti Fils

Note: KWF=Kuwaiti Fils

Trading Parameters

Market Trading - by Volume*

Most Active by Volume

Company	Close	Volume*
Masraf Al Rayan QPSC	QAR 2.678	46,615,509
Multiply Group PJSC	AED 4.05	37,978,008
Dana Gas PJSC	AED 0.86	17,304,387
Qatar Aluminum Manufacturing Company QPSC	QAR 1.8	15,852,586
International Financial Advisors KPSC	KWF 98.4	13,598,527

Least Active by Volume

Company	Close	Volume*
Mohammed Hasan AlNaqool Sons Co SCJSC	SAR 64	1.00
Saudi Azm for Communication and Information Technology Co	SAR 175	2.00
Fesh Fash Snack Food Production Co	SAR 156.6	18.00
Alhasoob Co	SAR 199.4	22.00
Kuwait Foundry Co. (S.A.K)	KWF 283	30.00

Note: KWF=Kuwaiti Fils

* Volume & Value as of: Previous Trading Day

Market Trading - by Value*

Most Active by Value

Company	Close	Turnover (USD)*
International Holding Company PJSC	AED 399.8	129,399,831
Al Rajhi Banking & Investment Corporation SJSC	SAR 81.1	116,897,615
Saudi National Bank SJSC	SAR 48.15	65,553,653
First Abu Dhabi Bank PJSC	AED 13.8	46,057,329
Multiply Group PJSC	AED 4.05	43,068,697

Least Active by Value

Company	Close	Turnover (USD)*
Privatization Holding Co KPSC	KWF 34.9	5.73
Sokouk Holding Co KSCP	KWF 22.2	7.89
Sanam Real Estate Company KSCP	KWF 61.5	11.29
Mohammed Hasan AlNaqool Sons Co SCJSC	SAR 64	17.00
Dubai Islamic Insurance & Reinsurance Company Aman PJSC	AED 0.85	23.14

Note: KWF=Kuwaiti Fils

* Volume & Value as of: Previous Trading Day

For any queries please contact : KFH Capital Research Department

© KFH Capital Investments

Page 1

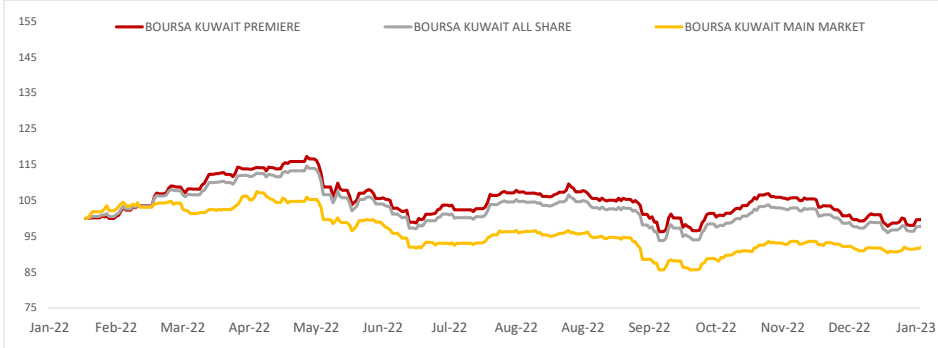
Email Id: IRD@KFHCAPITAL.COM.KW

Phone No: 22987000

Data Provided by Thomson Reuters



PRICE PERFORMANCE



SECTOR PERFORMANCE SUMMARY

KSE Sector	Close	1D % Chg	MTD%	YTD%	52W High	52W Low
Consumer Staples Sector Index (Pr) Index	488.84	▲ 1.93	▲ 1.93	▲ 1.85	739.15	443.76
Telecommunications Sector Index (PR) Index	1,205.47	▲ 0.65	▲ 0.65	▲ 2.03	1,514.71	1,120.17
Banks Sector Index (PR) Index	1,822.25	▲ 0.49	▲ 0.49	▲ 1.58	1,992.18	1,680.01
Industrials Sector Index (PR) Index	983.94	▲ 0.42	▲ 0.42	▼ -8.80	1,443.64	949.23
Financial Services Sector Index (PR) Index	1,255.64	▲ 0.14	▲ 0.14	▼ -0.13	1,678.27	1,190.43
Basic Materials Sector Index (PR) Index	859.89	▼ -0.37	▼ -0.37	▼ -0.60	1,233.32	800.80
Real Estate Sector Index (PR) Index	1,187.72	▼ -0.09	▼ -0.09	▼ -1.74	1,412.95	1,155.77
Utilities Sector Index (PR) Index	478.95	■ 0.00	■ 0.00	▼ -3.19	600.00	463.16
Technology Sector Index (PR) Index	695.49	■ 0.00	■ 0.00	▼ -0.10	800.25	539.08
Health Care Sector Index (PR) Index	443.69	■ 0.00	■ 0.00	▼ -3.93	821.70	416.46

Market Trading - by Volume*

Most Active by Volume			Least Active by Volume		
Company	Close (Fils)	Volume (Shares)	Company	Close (Fils)	Volume (Shares)
International Financial Advisors KPSC	KWf 98.4	13,598,527	Kuwait Foundry Co. (S.A.K)	KWf 283	30.00
Kuwait Finance House KSCP	KWf 834	10,411,491	Privatization Holding Co KPSC	KWf 34.9	50.00
National Real Estate Co KSCP	KWf 100.3	9,990,586	Sanam Real Estate Company KSCP	KWf 61.5	56.00
Kuwait Real Estate Company KPSC	KWf 109	9,233,062	Sokouk Holding Co KSCP	KWf 22.2	105.00
Agility Public Warehousing Company KSCP	KWf 597	8,374,028	Ajial Real Estate Entertainment Co KSCP	KWf 285	510.00

* Volume & Value as of: Previous Trading Day

NEWS

Most central banks across the Gulf raised key interest rates on Wednesday after the Federal Reserve increased its target interest rate by a quarter of a percentage point, although Qatar opted to hold.

The Fed raised its target interest rate by 25 basis points, signaling a more dovish stance after a series of larger hikes, but maintained that increases would continue as it battles to rein in inflation in the United States. Gulf oil exporters tend to follow the Fed's lead on rate moves as the majority of regional currencies are pegged to the U.S. dollar.

The central banks of Saudi Arabia and the United Arab Emirates, the region's two largest economies, both followed the Fed in increasing rates by 25 bps. The Saudi Central Bank, also known as SAMA, lifted its repo and reverse repo rates to 5.25% and 4.75%, respectively, while the UAE said its base rate would increase to 4.65% effective on Thursday.

Bahrain also lifted its key interest rates by the same. Its one-week deposit facility rate was increased to 5.5% and the overnight deposit rate to 5.25%. However, Qatar's central bank decided to leave rates unchanged and kept its deposit, lending and repo rates at 5%, 5.5% and 5.25%, respectively.

Oil prices rebounded after tumbling in the previous session as a weaker dollar brought back some appetite for risk assets and the OPEC+ decision to roll over an output cut helped ease oversupply concerns.

Brent crude futures rose 65 cents, or 0.8%, at \$83.49 a barrel as of, while West Texas Intermediate (WTI) U.S. crude futures advanced 71 cents, or 0.9%, to \$77.12 a barrel. Both benchmarks plunged more than 3% overnight after U.S. government data showed big builds in crude and oil products inventory.

KSE TOP GAINERS

Company	Close (Fils)	%Chng
Warba Capital Holding Co KSC	KWf 89.8	5.65
Sanam Real Estate Company KSCP	KWf 61.5	5.13
Wethaq Takaful Insurance Co KSCP	KWf 23.9	4.82
National Mobile Telecommunications Co KSCP	KWf 1149	3.79
Kuwait Projects Company Holding KSCP	KWf 116	3.57

KSE TOP LOSERS

Company	Close (Fils)	%Chng
Energy House Holding Company KSCP	KWf 91.9	-8.10
Gulf Investment House KSCP	KWf 395	-5.28
Real Estate Trade Centers Company KPSC	KWf 54.2	-4.91
Credit Rating and Collection Co KSCP	KWf 19	-4.52
Manazel Holding Company KPSC	KWf 25	-3.85

Market Trading - by Value*

Most Active by Value			Least Active by Value		
Company	Close (Fils)	Turnover (KWD)	Company	Close (Fils)	Turnover (KWD)
Kuwait Finance House KSCP	KWf 834	8,707,755	Privatization Holding Co KPSC	KWf 34.9	1.75
Agility Public Warehousing Company KSCP	KWf 597	5,010,935	Sokouk Holding Co KSCP	KWf 22.2	2.41
National Bank of Kuwait SAKP	KWf 1115	3,417,403	Sanam Real Estate Company KSCP	KWf 61.5	3.44
Mobile Telecommunications Company KSCP	KWf 560	2,213,916	Kuwait Foundry Co. (S.A.K)	KWf 283	8.49
International Financial Advisors KPSC	KWf 98.4	1,336,599	Salbookh Trading Co KSCP	KWf 15.3	34.91

* Volume & Value as of: Previous Trading Day

إخلاء مسؤولية

إن المعلومات الواردة في هذا التقرير مستمدة من مصادر يعتقد أنها دقيقة وموثوقة. لم يتم التحقق بصفة مستقلة من قبل شركة بيتك كابيتال للإستثمار عن أي من المعلومات الواردة في هذا التقرير. وتبعا لذلك، فإن أي من شركة بيتك كابيتال للإستثمار أو ممتلكيها أو موظفيها أو مسؤوليها لا يضمنون أو يدعون موثوقية أو اكتمال أو دقة هذه المعلومات. ولا ينبغي لهذه المعلومات أن تفسر بأنها عرض، أو دعوة أو ترويج أو التماس للإكتتاب أو الشراء أو البيع أو الاحتفاظ لأي من المنتجات المالية المذكورة في هذا التقرير، كما أنها لا تشكل إطلاقاً المشورة أو التوصية للدخول في أي استثمارات أو صفقة من شأنها أن تشكل أساس لأي عقد أو التزام.

الآراء في هذا التقرير قد تم إعدادها من قبل شركة بيتك كابيتال للإستثمار لعملائها بناء على معلومات قد تم الحصول عليها من مصادر عامة يعتقد أنه يمكن الاعتماد عليها ولكن هذا الاعتقاد لا يضمن صحة المعلومات التي تم الاعتماد عليها لاعداد هذا التقرير. البحوث المنشورة في التقرير يمكن أن تأخذ بها شركة بيتك كابيتال للإستثمار عندما تقرر شراء أو بيع ملكية في الأسهم المذكورة في هذا التقرير. حيث تقوم شركة بيتك كابيتال للإستثمار بأجراء بحث تحليلي لنخبة مختارة من الشركات لتحديد الفرص القصيرة الأجل التي تتوافق أو تتعارض مع إستراتيجية شركة بيتك كابيتال للإستثمار بالشراء أو البيع على المدى الطويل. وبالإضافة إلى ذلك، فقد تقوم شركة بيتك كابيتال للإستثمار بالتداول أو الاتجار لحسابها الخاص، نتيجة اقتراحات المحللين على المدى القصير ويمكن لها أيضا الدخول في معاملات الأوراق المالية على نحو يتعارض مع هذا التقرير، كما أن البيع والشراء من وإلى العملاء يتم بناء على المعايير الأساسية التي تضعها شركة بيتك كابيتال للإستثمار.

وتشكل الآراء والتوقعات والتقدير الواردة في هذا التقرير النتيجة الحالية التي توصل إليها معد التقرير اعتباراً من تاريخ هذا التقرير. وهي لا تعبر بالضرورة عن آراء شركة بيتك كابيتال للإستثمار وقابلة للتغيير دون سابق إنذار. وعلاوة على ذلك، ليس على شركة بيتك كابيتال للإستثمار أي التزام لتحديث أو تعديل أو تغيير هذا التقرير أو إبلاغ القارئ عن أي تغيير في التقرير، أو أي تغيير أو ثبوت عدم صحة في وقت لاحق لأي من الآراء أو التقديرات أو التوقعات أو التقييمات المبينة في هذا التقرير. إن المواضيع المالية التي نوقشت والناتج التي تم استخلاصها في هذا التقرير قد لا تكون مناسبة لجميع المستثمرين، ويجب على المستثمرين اتخاذ القرارات الاستثمارية بأنفسهم وباستخدام مستشاريهم المستقلين لاتخاذ قرارات استثمارية تناسب أوضاعهم المالية الخاصة وأهدافهم الاستثمارية. الأداء في الماضي ليس بالضرورة مؤشراً على النتائج المستقبلية والمعلومات التاريخية في هذا التقرير عن الشركات والأسواق والأدوات المالية لا تضمن أدائها المستقبلي، وينصح المستثمرين باتخاذ مشورة الخبراء القانونيين والماليين قبل الدخول في أي صفقة مماثلة أو مستوحاة من مضمون هذا المنشور.

إن استخدام أي معلومات وردت في هذا التقرير واتخاذ أي قرارات استثمارية عليها تعتبر من مسؤولية القارئ ومن ضمن مخاطرته و لن تكون شركة بيتك كابيتال للإستثمار أو ممتلكيها أو موظفيها أو مسئوليتها مسؤولين عن أي قرارات استثمارية أو أضرار أو فرص فائتة أو خسائر ناتجة عن أو متعلقة باستخدام المعلومات والبيانات أو التحليلات أو الآراء الواردة في هذا التقرير سواء بصورة مباشرة أو غير مباشرة.

هذا التقرير لا يسمح باستنساخه أو توزيعه ونشره من قبل أي شخص ولأي غرض دون الحصول على موافقة خطية مسبقة من شركة بيتك كابيتال للإستثمار. ويرجى ذكر المصدر في حالة نقل أي معلومة مقتطفة من التقرير. سنحتفظ بملكية حقوق الطبع وكل حقوق الملكية الفكرية الأخرى. ولا يجوز لكم استخدام اسم شركتنا أو نسخ شعار الشركة بأي شكل أو أسلوب أو وسيلة بدون موافقة خطية مسبقة من شركتنا.

وهذه المعلومات متاحة للجميع على موقع الشركة بشبكة الإنترنت (www.kfhcapital.com.kw) ضمن قائمة البحوث والدراسات الإستشارية.

يخضع هذا التنصل القانوني لقوانين دولة الكويت. وتُقدّم كافة النزاعات الناشئة عن أو المتصلة بهذا التنصل والمحتويات المتعلقة بالآراء و المعلومات المدرجة في هذا الموقع الإلكتروني إلى القضاء الحصري التابع لمحاكم دولة الكويت بما لا يتعارض وأحكام الشريعة الإسلامية الغراء. ولا تتحمل شركة بيتك كابيتال للإستثمار أي مسؤولية في حالة إستخدام محتويات هذا الموقع في بلدان أخرى تخضع لقوانينها الخاصة.

Disclaimer

The information contained in this document has been derived from sources believed to be accurate and reliable. KFH Capital Investment Company (KFH Capital) has not independently verified any information contained in this document. Therefore, neither KFH Capital nor any of its employees, representatives or officials gives any representation or warranty of reliability, completeness or accuracy of such information. This information should not be construed as an offer, invitation, promotion or solicitation to subscribe, purchase, maintain or sell any of the financial products mentioned here, nor does it constitute investment advice or a recommendation to enter into any transaction that would form whatsoever the basis of any contract or commitment.

The opinions in this report were prepared by KFH Capital for its clients based on the information obtained from public sources that are believed to be reliable, but that belief is not a warranty on the reliability of the information based upon for preparing the report. The published research report may be considered by KFH Capital when it decides to buy or sell proprietary positions in the securities mentioned in this report. For selected companies, KFH Capital's equity research analysts may identify shorter-term opportunities that are consistent or inconsistent with KFH Capital's existing, longer term Buy or Sell strategy. In addition, KFH Capital may trade for its own account as a result of the short term trading suggestions of analysts and may also engage in securities transactions in a manner inconsistent with this research report and with respect to securities covered by this report. Moreover, KFH Capital will sell to or buy from customers based on its principal criteria.

Opinions, estimates or projections in this report constitute the current conclusion of the author as of the date of this report. They do not necessarily reflect the opinions of KFH Capital and are subject to change without notice. Moreover, KFH Capital has no obligation to update, modify or amend this report or to otherwise notify a reader thereof in the event that any matter stated herein, or any opinion, projection, forecast or estimate set forth herein, changes or subsequently becomes inaccurate. The financial discussion and conclusion discussed in this report may not be suitable for all investors and investors must make their own investment decisions using their own independent advisors as they believe necessary and based upon their specific financial situations and investment objectives. Past performance is not necessarily indicative of future results and historical information in this report about companies, markets and securities does not guarantee future performance and investors are advised to take expert legal and financial advice before entering into any transaction similar to or inspired by the contents of this publication.

The use of any information contained in this report and taking any of investment decisions is the responsibility of the reader and included as part of his risks. Accordingly, neither KFH Capital nor any of its employees, representatives or officials shall be responsible for any investment decisions, damages, opportunity losses, direct or indirect losses related to using of information, data, analysis or opinions contained in this report. This report may not be reproduced, distributed or published by any person for any purpose without KFH Capital's prior written consent. Please cite source when quoting.

KFH Capital shall retain ownership of the copyright and all other intellectual property rights. You shall not quote our name or reproduce our logo in any form or medium without KFH Capital's prior written consent. This information is made available on the company's website (<http://www.kfhcapital.com.kw>) under Investment Research.

This disclaimer is subject to laws of the State of Kuwait. All disputes arising out of or relating to this disclaimer, contents of the opinions or information contained in this website shall be submitted to courts of the State of Kuwait and in line with provisions of Islamic Shariaa principals. KFH Capital shall not be held responsible for any liability in case of using the contents of this website in other countries and any use of the contents of this website shall be subject to the relevant laws of those countries