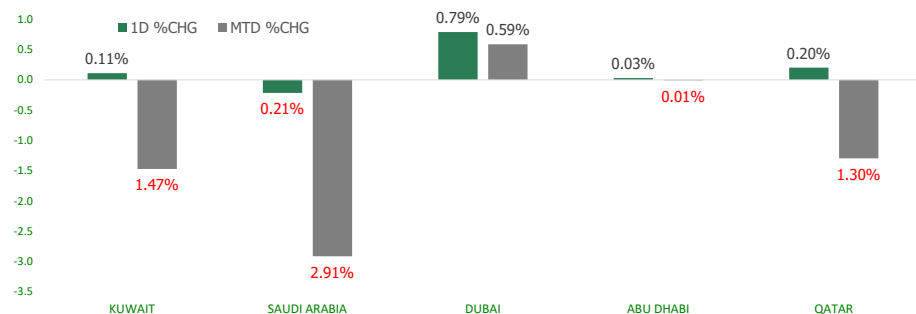


KFH Capital DAILY EQUITY MARKET UPDATE

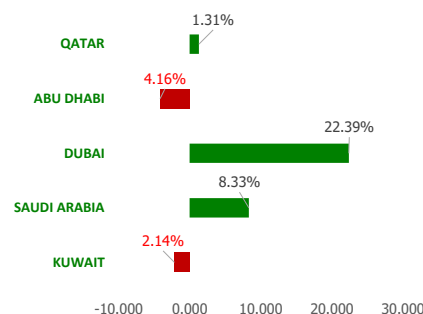


Monday, August 7, 2023

GCC INDICES - DAILY & MTD PERFORMANCE



YTD PERFORMANCE - GCC INDICES



Commodities & FX Rates Vs USD

Name	Close	YTD%
WTI Crude	82.64	3.19
ICE Brent	86.15	0.38
GBP	1.275	5.38
EURO	1.101	2.88
JPY	141.75	8.12
KWD	0.307	0.50

GCC PERFORMANCE SNAPSHOT

Index	Close	52W High	52W Low	Market Cap (USD Mn)	Dividend Yield	PE Ratio
KUWAIT	7,942.25	8,908.93	7,399.12	121978.39	3.00	17.56
SAUDI	11,351.48	12,714.56	9,930.86	2902313.11	3.26	18.32
DUBAI	4,083.18	4,095.61	3,267.16	158780.44	4.39	9.82
ABU DHABI	9,786.42	10,671.32	9,334.96	649430.08	2.22	15.60
QATAR	10,820.82	14,056.88	9,694.35	152769.69	4.54	12.52

GCC TOP GAINERS

Company	Close	%Chng
Academy of Learning Co	SAR 9.46	14.39
Ghida Alsultan for Fast Food Company CJSC	SAR 81	12.97
First Takaful Insurance Company KPSC	KWf 50	7.76
National Building and Marketing Company CJSC	SAR 321	7.00
Saudi Steel Pipes Company SJSC	SAR 30.2	6.53

GCC TOP LOSERS

Company	Close	%Chng
National Agricultural Development Company SJSC	SAR 43.2	-10.00
Middle East Healthcare Company SJSC	SAR 57.1	-9.94
Saudi Arabian Amiantit Company SJSC	SAR 41.25	-9.93
Halwani Brothers Co SJSC	SAR 58.7	-8.85
Ladun Investment Company SCJSC	SAR 2.76	-8.31

Note: KWf=Kuwaiti Fils

Note: KWf=Kuwaiti Fils

Trading Parameters

Market Trading - by Volume*

Most Active by Volume

Company	Close	Volume*
Jiyad Holding Co KSCP	KWf 26.6	38,269,071
Qatar Aluminum Manufacturing Company QPSC	QAR 1.354	21,519,421
Baladna QPSC	QAR 1.561	19,915,819
Al Baha Investment and Development Company SJSC	SAR 0.17	17,901,602
Arzan Financial Group for Financing and Investment KPSC	KWf 144	12,064,856

Least Active by Volume

Company	Close	Volume*
Credit Rating and Collection Co KSCP	KWf 22	1.00
Bena Steel Industries Company SCJSC	SAR 43.5	7.00
Shuaiba Industrial Company KPSC	KWf 175	10.00
Advanced Technology Co KSCP	KWf 480	15.00
Naba Alsaha Medical Services Company SCJSC	SAR 69.7	20.00

Note: KWf=Kuwaiti Fils

* Volume & Value as of: Previous Trading Day

Market Trading - by Value*

Most Active by Value

Company	Close	Turnover (USD)*
Saudi Arabian Oil Co	SAR 32.3	61,922,778
Saudi Steel Pipes Company SJSC	SAR 30.2	54,478,972
Al Rajhi Banking & Investment Corporation SJSC	SAR 71.2	54,136,367
Alinma Bank SJSC	SAR 35.7	36,032,461
Middle East Healthcare Company SJSC	SAR 57.1	32,577,985

Least Active by Value

Company	Close	Turnover (USD)*
Credit Rating and Collection Co KSCP	KWf 22	0.07
KFIC Invest KSCP	KWf 61.9	0.20
Shuaiba Industrial Company KPSC	KWf 175	5.69
Wethaq Takaful Insurance Co KCSP	KWf 26.9	8.92
Tamdeen Real Estate Co KPSC	KWf 379	12.33

Note: KWf=Kuwaiti Fils

* Volume & Value as of: Previous Trading Day

For any queries please contact : KFHCAPITAL.COM.KW

© KFHCAPITAL.COM.KW

Page 1

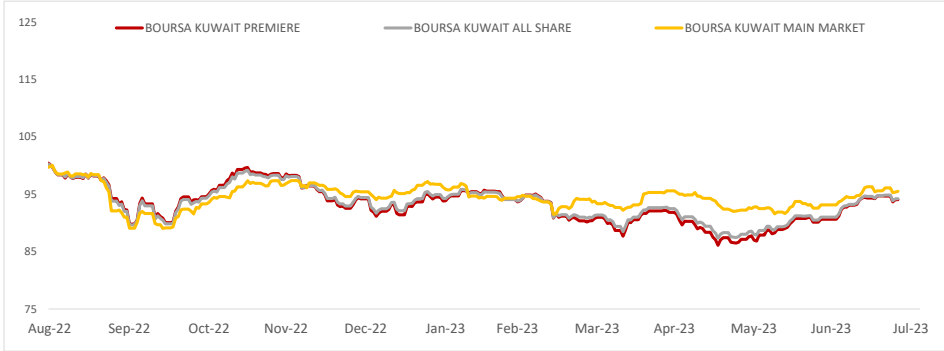
Email Id: IRD@KFHCAPITAL.COM.KW

Phone No: 22987000

Data Provided by Thomson Reuters



PRICE PERFORMANCE



SECTOR PERFORMANCE SUMMARY

KSE Sector	Close	1D % Chg	MTD%	YTD%	52W High	52W Low
Industrials Sector Index (PR) Index	994.83	▲ 0.90	▼ -0.66	▼ -7.79	1,252.87	940.26
Health Care Sector Index (PR) Index	455.79	▲ 0.33	▲ 0.33	▼ -1.31	511.16	397.70
Banks Sector Index (PR) Index	1,742.01	▲ 0.32	▼ -1.53	▼ -2.89	1,929.95	1,643.79
Consumer Discretionary Sector Index (Pr) Index	1,723.31	▲ 0.13	▲ 0.14	▲ 15.90	1,741.98	1,351.47
Energy Sector Index (Pr) Index	997.53	▲ 0.04	▼ -0.14	▼ -12.38	1,242.72	925.87
Telecommunications Sector Index (PR) Index	1,101.91	▼ -0.23	▼ -1.04	▼ -6.73	1,297.45	1,060.09
Real Estate Sector Index (PR) Index	1,235.94	▼ -0.29	▼ -1.13	▲ 2.25	1,305.54	1,071.67
Insurance Sector Index (PR) Index	2,202.43	▼ -0.31	▲ 1.07	▲ 42.02	2,215.20	1,481.36
Financial Services Sector Index (PR) Index	1,268.67	▼ -0.38	▼ -1.68	▲ 0.91	1,452.39	1,155.19
Basic Materials Sector Index (PR) Index	862.25	▼ -0.46	▼ -2.36	▼ -0.33	1,027.41	800.80

Market Trading - by Volume*

Most Active by Volume			Least Active by Volume		
Company	Close (Fils)	Volume (Shares)	Company	Close (Fils)	Volume (Shares)
Jiyad Holding Co KSCP	KWf 26.6	38,269,071	Credit Rating and Collection Co KSCP	KWf 22	1.00
Arzan Financial Group for Financing and Investment KPSC	KWf 144	12,064,856	Shuaiba Industrial Company KPSC	KWf 175	10.00
International Financial Advisors KPSC	KWf 167	11,112,153	Advanced Technology Co KSCP	KWf 480	15.00
GFH Financial Group BSC	KWf 83	10,555,888	Wethaq Takaful Insurance Co KCSP	KWf 26.9	102.00
Boubyan Bank KSCP	KWf 629	6,347,942	Commercial Bank of Kuwait KPSC	KWf 579	399.00

* Volume & Value as of: Previous Trading Day

NEWS

Stock markets in the United Arab Emirates extended their weekly gains on Friday, supported by solid corporate earnings and strong oil prices.

Crude oil prices - a major driver for Gulf economies - were on track for a sixth week of gains after Saudi Arabia and Russia, the world's second and third-largest crude producers, pledged to cut output through September, with Brent crude futures for October rising 43 cents to \$85.57 a barrel.

In Dubai, the main share index .DFMGI rose 0.8% on the back of a more than 3% rise in Emirates NBD Bank, Dubai's largest lender, and a 2% gain in blue-chip developer Emaar Properties

Dubai's district cooling provider Empower, which reported a decline in quarterly profit, fell 0.5% and was among the three top losers on the index.

Abu Dhabi's benchmark index .FTFADGI finished flat after wobbling between small losses and gains as hospital operator Burjeel Holding surged more than 10% to settle up 8.8% after reporting a more than 51% jump in Q2 profit.

Maritime logistics services firm ADNOC Logistics & Services also climbed as much 5.3% during early trade as its second-quarter profit jumped more than three-fold.

Both Abu Dhabi and Dubai indexes record weekly gains of 0.3% and 1.2%, respectively.

KSE TOP GAINERS

Company	Close (Fils)	%Chng
First Takaful Insurance Company KPSC	KWf 50	7.76
Future Kid Entertainment and Real Estate Company KSCP	KWf 104	5.05
Commercial Bank of Kuwait KPSC	KWf 579	4.89
Warba Capital Holding Co KSC	KWf 91	3.88
Humansoft Holding Co. KSCP	KWf 3450	3.85

KSE TOP LOSERS

Company	Close (Fils)	%Chng
Kuwait and Middle East Financial Investment Company KSCP	KWf 76.7	-6.46
Livestock Transport & Trading Company KPSC	KWf 103	-4.63
Jiyad Holding Co KSCP	KWf 26.6	-4.32
First Dubai for Real Estate Development Co KSCP	KWf 48.9	-3.93
Kuwait Company for Process Plant Construction and Construction KPSC	KWf 270	-3.91

Market Trading - by Value*

Most Active by Value			Least Active by Value		
Company	Close (Fils)	Turnover (KWD)	Company	Close (Fils)	Turnover (KWD)
Boubyan Bank KSCP	KWf 629	3,995,522	Credit Rating and Collection Co KSCP	KWf 22	0.02
Kuwait Finance House KSCP	KWf 772	3,313,966	KFIC Invest KSCP	KWf 61.9	0.06
Mobile Telecommunications Company KSCP	KWf 504	2,025,180	Shuaiba Industrial Company KPSC	KWf 175	1.75
International Financial Advisors KPSC	KWf 167	1,841,062	Wethaq Takaful Insurance Co KSCP	KWf 26.9	2.74
Arzan Financial Group for Financing and Investment KPSC	KWf 144	1,725,154	Tamdeen Real Estate Co KPSC	KWf 379	3.79

* Volume & Value as of: Previous Trading Day

إخلاء مسؤولية

إن المعلومات الواردة في هذا التقرير مستمدة من مصادر يعتقد أنها دقيقة وموثوقة. لم يتم التحقق بصفة مستقلة من قبل شركة بيتك كابيتال للإستثمار عن أي من المعلومات الواردة في هذا التقرير. وتبعا لذلك، فإن أي من شركة بيتك كابيتال للإستثمار أو ممتلكيها أو موظفيها أو مسؤوليها لا يضمنون أو يدعون موثوقية أو اكتمال أو دقة هذه المعلومات. ولا ينبغي لهذه المعلومات أن تفسر بأنها عرض، أو دعوة أو ترويج أو التماس للإكتتاب أو الشراء أو البيع أو الاحتفاظ لأي من المنتجات المالية المذكورة في هذا التقرير، كما أنها لا تشكل اطلاقاً المشورة أو التوصية للدخول في أي استثمارات أو صفقة من شأنها أن تشكل أساس لأي عقد أو التزام.

الآراء في هذا التقرير قد تم إعدادها من قبل شركة بيتك كابيتال للإستثمار لعملائها بناء على معلومات قد تم الحصول عليها من مصادر عامة يعتقد أنه يمكن الاعتماد عليها ولكن هذا الاعتقاد لا يضمن صحة المعلومات التي تم الاعتماد عليها لاعداد هذا التقرير. البحوث المنشورة في التقرير يمكن أن تأخذ بها شركة بيتك كابيتال للإستثمار عندما تقرر شراء أو بيع ملكية في الأسهم المذكورة في هذا التقرير. حيث تقوم شركة بيتك كابيتال للإستثمار بأجراء بحث تحليلي لنخبة مختارة من الشركات لتحديد الفرص القصيرة الأجل التي تتوافق أو تتعارض مع إستراتيجية شركة بيتك كابيتال للإستثمار بالشراء أو البيع على المدى الطويل. وبالإضافة إلى ذلك، فقد تقوم شركة بيتك كابيتال للإستثمار بالتداول أو الاتجار لحسابها الخاص، نتيجة اقتراحات المحللين على المدى القصير ويمكن لها أيضا الدخول في معاملات الأوراق المالية على نحو يتعارض مع هذا التقرير، كما أن البيع والشراء من وإلى العملاء يتم بناء على المعايير الأساسية التي تضعها شركة بيتك كابيتال للإستثمار.

وتشكل الآراء والتوقعات والتقدير الواردة في هذا التقرير النتيجة الحالية التي توصل إليها معد التقرير اعتباراً من تاريخ هذا التقرير. وهي لا تعبر بالضرورة عن آراء شركة بيتك كابيتال للإستثمار وقابلة للتغيير دون سابق إنذار. وعلاوة على ذلك، ليس على شركة بيتك كابيتال للإستثمار أي التزام لتحديث أو تعديل أو تغيير هذا التقرير أو إبلاغ القارئ عن أي تغيير في التقرير، أو أي تغيير أو ثبوت عدم صحة في وقت لاحق لأي من الآراء أو التقديرات أو التوقعات أو التقييمات المبينة في هذا التقرير. إن المواضيع المالية التي نوقشت والناتج التي تم استخلاصها في هذا التقرير قد لا تكون مناسبة لجميع المستثمرين، ويجب على المستثمرين اتخاذ القرارات الاستثمارية بأنفسهم و باستخدام مستشاريهم المستقلين لاتخاذ قرارات استثمارية تناسب أوضاعهم المالية الخاصة وأهدافهم الاستثمارية. الأداء في الماضي ليس بالضرورة مؤشراً على النتائج المستقبلية والمعلومات التاريخية في هذا التقرير عن الشركات والأسواق والأدوات المالية لا تضمن أدائها المستقبلي، وينصح المستثمرين باتخاذ مشورة الخبراء القانونيين والماليين قبل الدخول في أي صفقة مماثلة أو مستوحاة من مضمون هذا المنشور.

إن استخدام أي معلومات وردت في هذا التقرير واتخاذ أي قرارات استثمارية عليها تعتبر من مسؤولية القارئ ومن ضمن مخاطرته و لن تكون شركة بيتك كابيتال للإستثمار أو ممتلكيها أو موظفيها أو مسؤوليها مسؤولين عن أي قرارات استثمارية أو أضرار أو فرص فائتة أو خسائر ناتجة عن أو متعلقة باستخدام المعلومات والبيانات أو التحليلات أو الآراء الواردة في هذا التقرير سواء بصورة مباشرة أو غير مباشرة.

هذا التقرير لا يسمح باستنساخه أو توزيعه ونشره من قبل أي شخص ولأي غرض دون الحصول على موافقة خطية مسبقة من شركة بيتك كابيتال للإستثمار. ويرجى ذكر المصدر في حالة نقل أي معلومة مقتطفة من التقرير. سنحتفظ بملكية حقوق الطبع وكل حقوق الملكية الفكرية الأخرى. ولا يجوز لكم استخدام اسم شركتنا أو نسخ شعار الشركة بأي شكل أو أسلوب أو وسيلة بدون موافقة خطية مسبقة من شركتنا.

وهذه المعلومات متاحة للجميع على موقع الشركة بشبكة الإنترنت (www.kfhcapital.com.kw) ضمن قائمة البحوث والدراسات الإستشارية.

يخضع هذا التنصل القانوني لقوانين دولة الكويت. وتُقدّم كافة النزاعات الناشئة عن أو المتصلة بهذا التنصل والمحتويات المتعلقة بالآراء و المعلومات المدرجة في هذا الموقع الإلكتروني إلى القضاء الحصري التابع لمحاكم دولة الكويت بما لا يتعارض وأحكام الشريعة الإسلامية الغراء. ولا تتحمل شركة بيتك كابيتال للإستثمار أي مسؤولية في حالة إستخدام محتويات هذا الموقع في بلدان أخرى تخضع لقوانينها الخاصة.

Disclaimer

The information contained in this document has been derived from sources believed to be accurate and reliable. KFH Capital Investment Company (KFH Capital) has not independently verified any information contained in this document. Therefore, neither KFH Capital nor any of its employees, representatives or officials gives any representation or warranty of reliability, completeness or accuracy of such information. This information should not be construed as an offer, invitation, promotion or solicitation to subscribe, purchase, maintain or sell any of the financial products mentioned here, nor does it constitute investment advice or a recommendation to enter into any transaction that would form whatsoever the basis of any contract or commitment.

The opinions in this report were prepared by KFH Capital for its clients based on the information obtained from public sources that are believed to be reliable, but that belief is not a warranty on the reliability of the information based upon for preparing the report. The published research report may be considered by KFH Capital when it decides to buy or sell proprietary positions in the securities mentioned in this report. For selected companies, KFH Capital's equity research analysts may identify shorter-term opportunities that are consistent or inconsistent with KFH Capital's existing, longer term Buy or Sell strategy. In addition, KFH Capital may trade for its own account as a result of the short term trading suggestions of analysts and may also engage in securities transactions in a manner inconsistent with this research report and with respect to securities covered by this report. Moreover, KFH Capital will sell to or buy from customers based on its principal criteria.

Opinions, estimates or projections in this report constitute the current conclusion of the author as of the date of this report. They do not necessarily reflect the opinions of KFH Capital and are subject to change without notice. Moreover, KFH Capital has no obligation to update, modify or amend this report or to otherwise notify a reader thereof in the event that any matter stated herein, or any opinion, projection, forecast or estimate set forth herein, changes or subsequently becomes inaccurate. The financial discussion and conclusion discussed in this report may not be suitable for all investors and investors must make their own investment decisions using their own independent advisors as they believe necessary and based upon their specific financial situations and investment objectives. Past performance is not necessarily indicative of future results and historical information in this report about companies, markets and securities does not guarantee future performance and investors are advised to take expert legal and financial advice before entering into any transaction similar to or inspired by the contents of this publication.

The use of any information contained in this report and taking any of investment decisions is the responsibility of the reader and included as part of his risks. Accordingly, neither KFH Capital nor any of its employees, representatives or officials shall be responsible for any investment decisions, damages, opportunity losses, direct or indirect losses related to using of information, data, analysis or opinions contained in this report. This report may not be reproduced, distributed or published by any person for any purpose without KFH Capital's prior written consent. Please cite source when quoting.

KFH Capital shall retain ownership of the copyright and all other intellectual property rights. You shall not quote our name or reproduce our logo in any form or medium without KFH Capital's prior written consent. This information is made available on the company's website (<http://www.kfhcapital.com.kw>) under Investment Research.

This disclaimer is subject to laws of the State of Kuwait. All disputes arising out of or relating to this disclaimer, contents of the opinions or information contained in this website shall be submitted to courts of the State of Kuwait and in line with provisions of Islamic Shariaa principals. KFH Capital shall not be held responsible for any liability in case of using the contents of this website in other countries and any use of the contents of this website shall be subject to the relevant laws of those countries