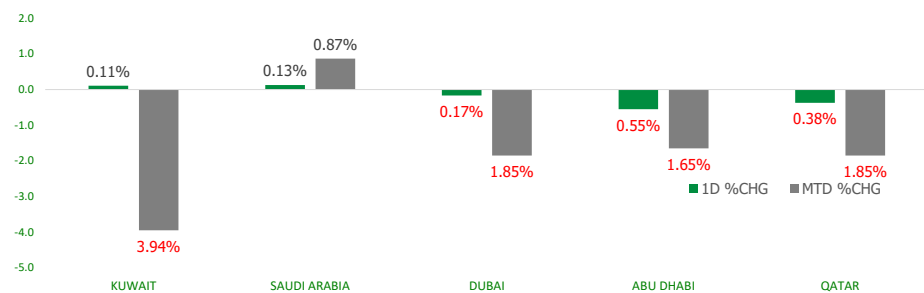


KFH Capital DAILY EQUITY MARKET UPDATE

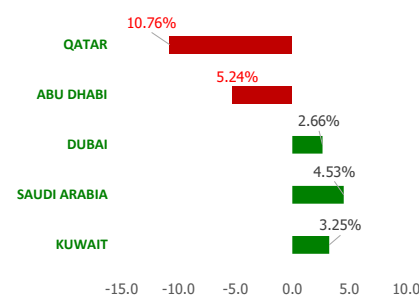


Tuesday, April 23, 2024

GCC INDICES - DAILY & MTD PERFORMANCE



YTD PERFORMANCE - GCC INDICES



Commodities & FX Rates Vs USD

Name	Close	YTD%
WTI Crude	83.02	16.39
ICE Brent	87.15	13.06
GBP	1.235	-2.99
EURO	1.065	-3.46
JPY	154.84	9.77
KWD	0.308	0.33

GCC PERFORMANCE SNAPSHOT

Index	Close	52W High	52W Low	Market Cap (USD Mn)	Dividend Yield	PE Ratio
KUWAIT	7,719.68	8,219.10	6,899.51	113938.87	3.37	16.68
SAUDI	12,508.93	12,883.29	10,262.38	2890548.37	3.06	21.28
DUBAI	4,167.66	4,405.74	3,473.37	162301.27	5.80	8.23
ABU DHABI	9,075.70	10,051.61	9,075.70	698278.47	2.10	17.04
QATAR	9,664.86	11,129.89	9,296.14	133303.74	4.91	11.02

GCC TOP GAINERS

Company	Close	%Chng
Al-Maidan Clinic for Oral Health Services Company KSCP	KWf 783	30.72
Sharjah Cement and Industrial Development CompanyPSC	AED 0.661	13.97
Al-Rajhi Company for Cooperative Insurance SJSC	SAR 126.2	9.93
Eshraq Investments PJSC	AED 0.324	9.46
Sultan Center Food Products Company K.S.C.(Public)	KWf 111	8.82

GCC TOP LOSERS

Company	Close	%Chg
Energy House Holding Company KSCP	KWf 100.7	-13.19
Orascom Construction PLC	USD 5.595	-9.98
Hayat Communications Co KSCP	KWf 83	-8.79
Jiyad Holding Co KSCP	KWf 19.9	-8.29
Arkan Al Kuwait Real Estate Company KSCP	KWf 80	-7.83

Note: KWf=Kuwaiti Fils

Note: KWf=Kuwaiti Fils

Trading Parameters

Market Trading - by Volume*

Most Active by Volume			Least Active by Volume		
Company	Close	Volume*	Company	Close	Volume*
Eshraq Investments PJSC	AED 0.324	175,396,673	Kuwait Real Estate Holding Company KPSC	KWf 32.9	1.00
Tourism Enterprise Company SJSC	SAR 0.98	139,186,271	Balady Poultry Trading Company CJSC	SAR 240	3.00
Union Properties PJSC	AED 0.439	60,298,097	National Building and Marketing Company CJSC	SAR 232	16.00
Sudatel Telecom Group Limited	AED 0.28	50,283,299	Food Gate Trading Company CJSC	SAR 61.5	67.00
Agility Public Warehousing Company KSCP	KWf 311	36,021,828	Umm Al Qaiwain General Investment Co PSC	AED 1.1	100.00

Note: KWf=Kuwaiti Fils

* Volume & Value as of: Previous Trading Day

Market Trading - by Value*

Most Active by Value			Least Active by Value		
Company	Close	Turnover (USD)*	Company	Close	Turnover (USD)*
Al Rajhi Banking & Investment Corporation SJSC	SAR 78.6	120,526,486	Kuwait Real Estate Holding Company KPSC	KWf 32.9	0.11
Saudi Arabian Oil Co	SAR 30.15	96,792,870	Umm Al Qaiwain General Investment Co PSC	AED 1.1	29.96
Acwa Power Company SJSC	SAR 457.4	75,545,808	Qatar Cinema and Film Distribution Co QPSC	QAR 2.91	79.81
Saudi Telecom Company SJSC	SAR 38.8	71,303,050	Ahli Bank QPSC	QAR 3.703	101.62
Umm Al Qaiwain General Investment Company PSC	SAR 115.6	63,411,092	Osos Holding Group Company KSC	KWf 95.7	124.20

Note: KWf=Kuwaiti Fils

* Volume & Value as of: Previous Trading Day

For any queries please contact : KFH Capital Research Department
Email: research@kfcapital.com.kw
Phone No: 22987000

© KFH Capital Investments

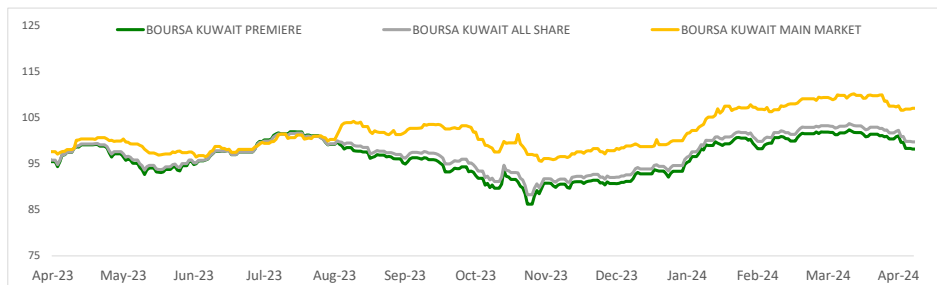
Data Provided by Refinitiv



KUWAIT UPDATE



PRICE PERFORMANCE



SECTOR PERFORMANCE SUMMARY

KSE Sector	Close	1D % Chg	MTD%	YTD%	52W High	52W Low
Health Care Sector Index (PR) Index	480.84	▲ 19.28	▲ 39.95	▼ -0.27	488.02	260.81
Basic Materials Sector Index (PR) Index	831.22	▲ 4.75	▲ 5.23	▲ 11.43	980.02	732.44
Consumer Staples Sector Index (PR) Index	832.25	▲ 1.30	▲ 7.71	▲ 26.37	864.43	445.93
Banks Sector Index (PR) Index	1,742.82	▲ 0.26	▼ -1.62	▲ 5.79	1,819.41	1,528.91
Energy Sector Index (PR) Index	1,014.47	▲ 0.17	▼ -2.73	▲ 6.90	1,099.93	893.57
Consumer Discretionary Sector Index (PR) Index	1,660.66	▲ 0.17	▼ -5.19	▲ 3.54	1,787.59	1,403.74
Financial Services Sector Index (PR) Index	1,324.80	▲ 0.16	▼ -2.12	▲ 9.29	1,399.56	1,139.02
Utilities Sector Index (PR) Index	400.00	▲ 0.00	▼ -10.06	▼ -12.14	547.37	384.21
Technology Sector Index (PR) Index	1,906.05	▲ 0.00	▲ 0.00	▲ 229.56	2,167.95	524.53
Real Estate Sector Index (PR) Index	1,280.18	▼ 0.00	▼ -1.19	▲ 5.55	1,338.72	1,081.22

Market Trading - by Volume*

Most Active by Volume			Least Active by Volume		
Company	Close (Fils)	Volume (Shares)	Company	Close (Fils)	Volume (Shares)
Agility Public Warehousing Company KSCP	KWf 311	36,021,828	Kuwait Real Estate Holding Company KPSC	KWf 32.9	1.00
National Real Estate Co KSCP	KWf 99.4	25,070,071	Osos Holding Group Company KSC	KWf 95.7	400.00
Gulf Bank KSCP	KWf 257	16,259,279	Kuwait Financial Centre KPSC	KWf 127	1005.00
Kuwait Real Estate Company KPSC	KWf 225	12,469,424	Aqar Real Estate Investment Co KSCP	KWf 60.4	1646.00
Jiyad Holding Co KSCP	KWf 19.9	12,014,396	Commercial Bank of Kuwait KPSC	KWf 523	3171.00

* Volume & Value as of: Previous Trading Day

NEWS

Most stock markets in the Gulf closed lower on Monday as geopolitical strife in the region remained an area of concern, while uncertainties surrounding the U.S. Federal Reserve's monetary policy path added to the worries.

Saudi Arabia's benchmark index eased 0.1%, hit by a 0.6% fall in Al Rajhi Bank and a 3.5% fall in SABIC.

Chicago Federal Reserve President Austan Goolsbee said on Friday progress on bringing down inflation had "stalled" this year, becoming the latest U.S. central banker to drop an earlier focus on the coming need for interest-rate cuts.

Dubai's main share index dropped 0.2%, with top lender Emirates NBD losing 1.8%. In Abu Dhabi, the index declined 0.6%, the stock market remained under pressure

Global benchmark Brent slipped, although it remained above \$86 a barrel as traders turned their focus back to inflation, as tensions in the Middle East have so far left actual oil supplies unperturbed.

The Qatari benchmark declined 1.3%, as most of its constituency was in negative territory, including Qatar National Bank, which was down 2.1%.

KSE TOP GAINERS

Company	Close (Fils)	%Chng
Al-Maidan Clinic for Oral Health Services Company KSCP	KWf 783	30.72
Sultan Center Food Products Company K.S.C.(Public)	KWf 111	8.82
Kuwait Real Estate Holding Company KPSC	KWf 32.9	7.17
Boubyan Petrochemical Company KSCP	KWf 667	6.55
Amar Finance and Leasing Company KSCP	KWf 64	6.31

KSE TOP LOSERS

Company	Close (Fils)	%Chng
Energy House Holding Company KSCP	KWf 100.7	-13.19
Hayat Communications Co KSCP	KWf 83	-8.79
Jiyad Holding Co KSCP	KWf 19.9	-8.29
Arkan Al Kuwait Real Estate Company KSCP	KWf 80	-7.83
Kuwait Business Town Real Estate Co KPSC	KWf 65.8	-7.45

Market Trading - by Value*

Most Active by Value			Least Active by Value		
Company	Close (Fils)	Turnover (KWD)	Company	Close (Fils)	Turnover (KWD)
Agility Public Warehousing Company KSCP	KWf 311	11,468,269	Kuwait Real Estate Holding Company KPSC	KWf 32.9	0.03
Kuwait Finance House KSCP	KWf 731	8,045,339	Osos Holding Group Company KSC	KWf 95.7	38.28
National Bank of Kuwait SAKP	KWf 865	4,335,515	Aqar Real Estate Investment Co KSCP	KWf 60.4	99.42
Gulf Bank KSCP	KWf 257	4,220,584	Kuwait Financial Centre KPSC	KWf 127	127.65
Kuwait Real Estate Company KPSC	KWf 225	2,794,398	Mubarrad Holding Co KSCP	KWf 82.5	412.50

* Volume & Value as of: Previous Trading Day

For any queries please contact : KFH Capital Research Department
Email: research@kfcapital.com.kw
Phone No: 22987000

© KFH Capital Investments

Page 2

Data Provided by Refinitiv

Disclaimer



إخلاء مسؤولية

إن المعلومات الواردة في هذا التقرير مستمدة من مصادر يعتقد أنها دقيقة وموثوقة. لم يتم التحقق بصفة مستقلة من قبل شركة بيتك كابيتال للإستثمار عن أي من المعلومات الواردة في هذا التقرير. وتبعاً لذلك، فإن أي من شركة بيتك كابيتال للإستثمار أو ممثليها أو موظفيها أو مسؤوليها لا يضمنون أو يدعون موثوقية أو اكتمال أو دقة هذه المعلومات. ولا ينبغي لهذه المعلومات أن تفسر بأنها عرض، أو دعوة أو ترويج أو التماس للإكتتاب أو الشراء أو البيع أو الاحتفاظ لأي من المنتجات المالية المذكورة في هذا التقرير، كما أنها لا تشكل إطلاقاً المشورة أو التوصية للدخول في أي استثمارات أو صفقة من شأنها أن تشكل أساس لأي عقد أو التزام.

الآراء في هذا التقرير قد تم إعدادها من قبل شركة بيتك كابيتال للإستثمار لعملائها بناء على معلومات قد تم الحصول عليها من مصادر عامة يعتقد أنه يمكن الاعتماد عليها ولكن هذا الاعتقاد لا يضمن صحة المعلومات التي تم الاعتماد عليها لأعداد هذا التقرير. البحوث المنشورة في التقرير يمكن أن تأخذ بها شركة بيتك كابيتال للإستثمار عندما تقرر شراء أو بيع ملكية في الأسهم المذكورة في هذا التقرير. حيث تقوم شركة بيتك كابيتال للإستثمار بأجراء بحث تحليلي لنخبة مختارة من الشركات لتحديد الفرص القصيرة الأجل التي تتوافق أو تتعارض مع إستراتيجية شركة بيتك كابيتال للإستثمار بالشراء أو البيع على المدى الطويل. وبالإضافة إلى ذلك، فقد تقوم شركة بيتك كابيتال للإستثمار بالتداول أو الاتجار لحسابها الخاص، نتيجة اقتراحات المحللين على المدى القصير ويمكن لها أيضاً الدخول في معاملات الأوراق المالية على نحو يتعارض مع هذا التقرير، كما أن البيع والشراء من وإلى العملاء يتم بناء على المعايير الأساسية التي تضعها شركة بيتك كابيتال للإستثمار.

وتشكل الآراء والتوقعات والتقديرية الواردة في هذا التقرير النتيجة الحالية التي توصل إليها معد التقرير اعتباراً من تاريخ هذا التقرير. وهي لا تعبر بالضرورة عن آراء شركة بيتك كابيتال للإستثمار وقابلة للتغيير دون سابق إنذار. وعلاوة على ذلك، ليس على شركة بيتك كابيتال للإستثمار أي التزام لتحديث أو تعديل أو تغيير هذا التقرير أو إبلاغ القارئ عن أي تغيير في التقرير، أو أي تغيير أو ثبوت عدم صحة في وقت لاحق لأي من الآراء أو التقديرات أو التوقعات أو التقييمات المبينة في هذا التقرير. إن المواضيع المالية التي نوقشت والنتائج التي تم استخلاصها في هذا التقرير قد لا تكون مناسبة لجميع المستثمرين، ويجب على المستثمرين اتخاذ القرارات الاستثمارية بأنفسهم و باستخدام مستشاريهم المستقلين لاتخاذ قرارات استثمارية تناسب أوضاعهم المالية الخاصة وأهدافهم الاستثمارية. الأداء في الماضي ليس بالضرورة مؤشراً على النتائج المستقبلية والمعلومات التاريخية في هذا التقرير عن الشركات والأسواق والأدوات المالية لا تضمن أدائها المستقبلي، ويصح للمستثمرين باتخاذ مشورة الخبراء القانونيين والمحاسبين قبل الدخول في أي صفقة مماثلة أو مستوحاة من مضمون هذا المنشور.

إن استخدام أي معلومات وردت في هذا التقرير واتخاذ أي قرارات استثمارية عليها تعتبر من مسؤولية القارئ و من ضمن مخاطرته و لن تكون شركة بيتك كابيتال للإستثمار أو ممثليها أو موظفيها أو مسؤوليها مسؤولين عن أي قرارات استثمارية أو أضرار أو فرص فائتة أو خسائر ناتجة عن أو متعلقة باستخدام المعلومات أو البيانات أو التحليلات أو الآراء الواردة في هذا التقرير سواء بصورة مباشرة أو غير مباشرة.

هذا التقرير لا يسمح باستنساخه أو توزيعه ونشره من قبل أي شخص ولاي عرض دون الحصول على موافقة خطية مسبقة من شركة بيتك كابيتال للإستثمار. ويرجى ذكر المصدر في حالة نقل أي معلومة مقتطفة من التقرير. سنحتفظ بملكية حقوق الطبع وكل حقوق الملكية الفكرية الأخرى. ولا يجوز لكم استخدام اسم شركتنا أو نسخ شعار الشركة بأي شكل أو أسلوب أو وسيلة بدون موافقة خطية مسبقة من شركتنا.

وهذه المعلومات متاحة للجميع على موقع الشركة بشبكة الإنترنت (www.kfhcapital.com.kw) ضمن قائمة البحوث والدراسات الإستشارية.

يخضع هذا النصل القانوني لقوانين دولة الكويت. وتُقدّم كافة النزاعات الناشئة عن أو المتصلة بهذا النصل والمحتويات المتعلقة بالآراء و المعلومات المدرجة في هذا الموقع الإلكتروني إلى القضاء الحصري التابع لمحاكم دولة الكويت بما لا يتعارض وأحكام الشريعة الإسلامية الفراء. ولا تتحمل شركة بيتك كابيتال للاستثمار أي مسؤولية في حالة استخدام محتويات هذا الموقع في بلدان أخرى تخضع لقوانينها الخاصة.

Disclaimer

The information contained in this document has been derived from sources believed to be accurate and reliable. KFH Capital Investment Company (KFH Capital) has not independently verified any information contained in this document. Therefore, neither KFH Capital nor any of its employees, representatives or officials gives any representation or warranty of reliability, completeness or accuracy of such information. This information should not be construed as an offer, invitation, promotion or solicitation to subscribe, purchase, maintain or sell any of the financial products mentioned here, nor does it constitute investment advice or a recommendation to enter into any transaction that would form whatsoever the basis of any contract or commitment.

The opinions in this report were prepared by KFH Capital for its clients based on the information obtained from public sources that are believed to be reliable, but that belief is not a warranty on the reliability of the information based upon for preparing the report. The published research report may be considered by KFH Capital when it decides to buy or sell proprietary positions in the securities mentioned in this report. For selected companies, KFH Capital's equity research analysts may identify shorter-term opportunities that are consistent or inconsistent with KFH Capital's existing, longer term Buy or Sell strategy. In addition, KFH Capital may trade for its own account as a result of the short term trading suggestions of analysts and may also engage in securities transactions in a manner inconsistent with this research report and with respect to securities covered by this report. Moreover, KFH Capital will sell to or buy from customers based on its principal criteria.

Opinions, estimates or projections in this report constitute the current conclusion of the author as of the date of this report. They do not necessarily reflect the opinions of KFH Capital and are subject to change without notice. Moreover, KFH Capital has no obligation to update, modify or amend this report or to otherwise notify a reader thereof in the event that any matter stated herein, or any opinion, projection, forecast or estimate set forth herein, changes or subsequently becomes inaccurate. The financial discussion and conclusion discussed in this report may not be suitable for all investors and investors must make their own investment decisions using their own independent advisors as they believe necessary and based upon their specific financial situations and investment objectives. Past performance is not necessarily indicative of future results and historical information in this report about companies, markets and securities does not guarantee future performance and investors are advised to take expert legal and financial advice before entering into any transaction similar to or inspired by the contents of this publication.

The use of any information contained in this report and taking any of investment decisions is the responsibility of the reader and included as part of his risks. Accordingly, neither KFH Capital nor any of its employees, representatives or officials shall be responsible for any investment decisions, damages, opportunity losses, direct or indirect losses related to using of information, data, analysis or opinions contained in this report. This report may not be reproduced, distributed or published by any person for any purpose without KFH Capital's prior written consent. Please cite source when quoting.

KFH Capital shall retain ownership of the copyright and all other intellectual property rights. You shall not quote our name or reproduce our logo in any form or medium without KFH Capital's prior written consent. This information is made available on the company's website (<http://www.kfhcapital.com.kw>) under Investment Research.

This disclaimer is subject to laws of the State of Kuwait. All disputes arising out of or relating to this disclaimer. contents of the opinions or information contained in this website shall be submitted to courts of the State of Kuwait and in line with provisions of Islamic Shariaa

For any queries please contact : KFH Capital Research Department

Email: research@kfhcapital.com.kw

Phone No: 22987000

© KFH Capital Investments

Page 3

Data Provided by Refinitiv