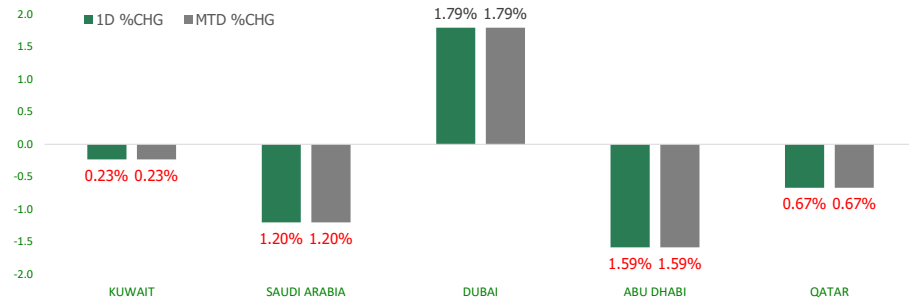


KFH Capital DAILY EQUITY MARKET UPDATE

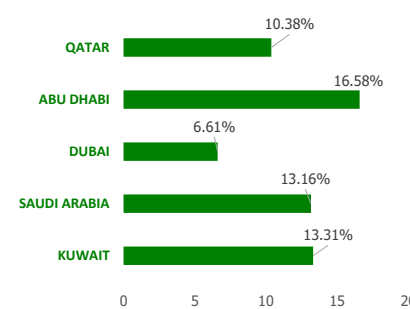


Thursday, June 2, 2022

GCC INDICES - DAILY & MTD PERFORMANCE



YTD PERFORMANCE - GCC INDICES



Commodities & FX Rates Vs USD

Name	Close	YTD%
WTI Crude	114.79	53.25
ICE Brent	115.90	49.51
GBP	1.248	-7.74
EURO	1.065	-6.35
JPY	130.11	13.06
KWD	0.306	1.28

GCC PERFORMANCE SNAPSHOT

Index	Close	52W High	52W Low	Market Cap (USD Mn)	Dividend Yield	PE Ratio
KUWAIT	8,655.85	9,437.37	6,753.73	118736.52	2.45	13.89
SAUDI	12,766.47	13,949.13	10,589.38	3267704.28	2.49	20.20
DUBAI	3,407.29	3,747.94	2,736.65	97752.68		13.13
ABU DHABI	9,895.44	10,171.79	6,575.67	508428.04	1.96	21.32
QATAR	12,833.15	14,931.08	10,607.64	179683.32	3.50	15.24

GCC TOP GAINERS

Company	Close	%Chng
Energy House Holding Company KSCP	KWf 50.3	16.71
Gulf Navigation Holding PJSC	AED 0.29	10.27
Amana Cooperative Insurance Company SJSC	SAR 18.52	9.98
Mashaer Holding Co KSCP	KWf 71	9.91
Saudi Real Estate Company SJSC	SAR 17.6	7.19

GCC TOP LOSERS

Company	Close	%Chng
Abu Dhabi National Takaful Co PSC	AED 5.78	-9.83
National Cleaning Co (KSCP)	KWf 44	-5.17
Kuwait Hotels Co KPSC	KWf 133	-5.00
Al Ahleia Insurance Co SAKP	KWf 514	-4.99
Saudi Arabian Mining Company SJSC	SAR 61.9	-4.92

Note: KWf=Kuwaiti Fils

Note: KWf=Kuwaiti Fils

Trading Parameters

Market Trading - by Volume*

Most Active by Volume

Company	Close	Volume*
Dar Al Arkan Real Estate Development Company SJSC	SAR 12.9	37,548,227.0
First Investment Co KSCP	KWf 99.5	33,207,515.0
Arabtec Holding PJSC	AED 0.53	29,158,195.0
Emaar Properties PJSC	AED 5.8	28,841,941.0
Gulf Bank KSCP	KWf 321	27,321,612.0

Least Active by Volume

Company	Close	Volume*
Kuwait and Middle East Financial Investment Co KSCP	KWf 168	1.00
Al-Maidan Clinic for Oral Health Services Company KSCP	KWf 592	1.00
Dar Al Thuraya Real Estate Co KSCP	KWf 166	2.00
Yiaco Medical Company KSCP	KWf 450	10.00
Yiaco Medical Company KSCP	KWf 450	10.00

Note: KWf=Kuwaiti Fils

* Volume & Value as of: Previous Trading Day

Market Trading - by Value*

Most Active by Value

Company	Close	Turnover (USD)*
Al Rajhi Banking & Investment Corporation SJSC	SAR 96.6	145,820,051.70
Dar Al Arkan Real Estate Development Company SJSC	SAR 12.9	126,914,284.29
SABIC Agri-Nutrients Company SJSC	SAR 151	94,890,374.94
Alinma Bank SJSC	SAR 37.5	93,493,036.13
International Holding Company PJSC	AED 279.2	91,129,189.85

Least Active by Value

Company	Close	Turnover (USD)*
Kuwait and Middle East Financial Investment Co KSCP	KWf 168	0.55
Dar Al Thuraya Real Estate Co KSCP	KWf 166	1.08
Al-Maidan Clinic for Oral Health Services Company KSCP	KWf 592	1.94
Amar Finance and Leasing Company KSCP	KWf 69	19.56
Kuwait Reinsurance Company KSCP	KWf 255	34.19

Note: KWf=Kuwaiti Fils

* Volume & Value as of: Previous Trading Day

For any queries please contact : KFHCAPITAL RESEARCH DEPARTMENT

© KFHCAPITAL INVESTMENTS

Page 1

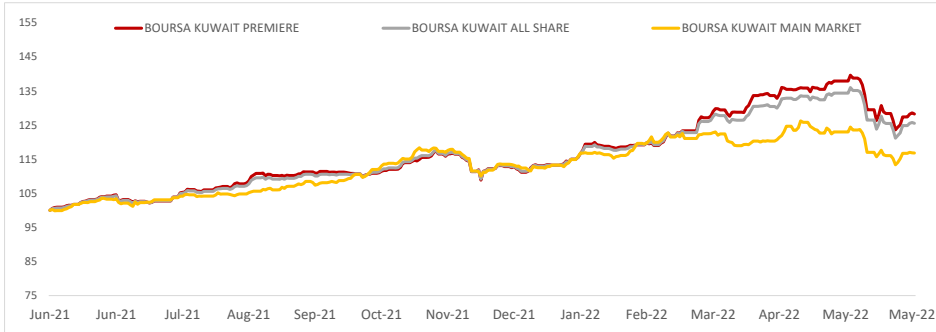
Email Id: IRD@KFHCAPITAL.COM.KW

Phone No: 22987000

Data Provided by Thomson Reuters



PRICE PERFORMANCE



SECTOR PERFORMANCE SUMMARY

KSE Sector	Close	1D % Chg	MTD%	YTD%	52W High	52W Low
Financial Services Sector Index (PR) Index	1,547.73	▲ 0.53	▲ 0.53	▲ 8.74	1,678.27	1,123.08
Real Estate Sector Index (PR) Index	1,320.45	▲ 0.03	▲ 0.03	▼ -0.45	1,437.95	1,141.18
Utilities Sector Index (PR) Index	565.79	■ 0.00	■ 0.00	▼ -5.70	652.63	552.63
Technology Sector Index (PR) Index	669.30	■ 0.00	■ 0.00	▼ -2.13	887.55	594.37
Health Care Sector Index (PR) Index	480.10	■ 0.00	■ 0.00	▼ -39.76	821.70	468.89
Consumer Staples Sector Index (Pr) Index	643.15	▼ -1.36	▼ -1.36	▼ -12.03	807.43	638.03
Insurance Sector Index (PR) Index	1,487.66	▼ -1.03	▼ -1.03	▼ -2.98	1,675.71	1,218.96
Basic Materials Sector Index (PR) Index	1,195.52	▼ -0.89	▼ -0.89	▲ 16.66	1,233.32	985.65
Telecommunications Sector Index (PR) Index	1,283.77	▼ -0.81	▼ -0.81	▲ 17.85	1,514.71	1,055.89
Banks Sector Index (PR) Index	1,822.77	▼ -0.19	▼ -0.19	▲ 12.32	1,992.18	1,383.52

Market Trading - by Volume*

Most Active by Volume			Least Active by Volume		
Company	Close (Fils)	Volume (Shares)	Company	Close (Fils)	Volume (Shares)
First Investment Co KSCP	99.50	33,207,515.00	Kuwait and Middle East Financial Investment Co KSCP	168.00	1.00
Gulf Bank KSCP	321.00	27,321,612.00	Al-Maidan Clinic for Oral Health Services Company KSCP	592.00	1.00
GFH Financial Group BSC	96.60	18,791,300.00	Dar Al Thuraya Real Estate Co KSCP	166.00	2.00
Aayan Leasing and Investment Company KSCP	176.00	11,268,507.00	Yiaco Medical Company KSCP	450.00	10.00
Al Safat Investment Co KSCC	171.00	11,116,161.00	Yiaco Medical Company KSCP	450.00	10.00

* Volume & Value as of: Previous Trading Day

NEWS

Most Gulf bourses ended lower on Wednesday, in line with global peers as rising inflation fears around the globe deepened worries over growth prospects, with Dubai bucking the trend.

Soaring food and energy costs drove euro zone inflation to a record high of 8.1% in May, figures on Tuesday showed, stoking concern about interest rate rises not just in Europe but globally.

In Abu Dhabi, the index .FTFADGI closed 1.7% lower, ending a three-day rally, dragged down by a 3.8% fall in the United Arab Emirates' largest lender First Abu Dhabi Bank FAB.AD.

Saudi Arabia's benchmark index .TASI dropped 1.2%, with the country's biggest Islamic lender Al Rajhi Bank 1120.SE falling 2.3% and oil giant Saudi Aramco 2222.SE retreating 2%.

The Saudi stock market recorded a decrease as investors moved to secure their gains. The market had been impacted by the uncertainty around inflation and the volatility in oil prices, said Eman AlAyyaf, CEO of EA Trading.

The Qatari index .QSI edged down 0.7%, hit by a 2.8% drop in Qatar Islamic Bank QISB.QA.

Dubai's main share index .DFMGI, however, advanced 1.8%, boosted by a 4.2% surge in top lender Emirates NBD ENBD.DU and a 2.4% increase in Sharia-compliant lender Dubai Islamic Bank DISB.DU..

According to AlAyyaf, investors in Dubai continue to look for buying opportunities after large price corrections recorded during the last couple of weeks.

"The banking sector could see additional increases as monetary policy tightening takes place," AlAyyaf added.

KSE TOP GAINERS

Company	Close (Fils)	%Chng
Energy House Holding Company KSCP	50.30	16.71
Mashaer Holding Co KSCP	71.00	9.91
Al Eid Food Company KSCP	288.00	6.63
Dar Al Thuraya Real Estate Co KSCP	166.00	6.41
UniCap Investment and Finance Co KSCP	62.30	5.59

KSE TOP LOSERS

Company	Close (Fils)	%Chng
National Cleaning Co (KSCP)	44.00	-5.17
Kuwait Hotels Co KPSC	133.00	-5.00
Al Ahleia Insurance Co SAKP	514.00	-4.99
National Mobile Telecommunications Co KSCP	941.00	-4.85
KAMCO Investment Co KSCP	118.00	-4.84

Market Trading - by Value*

Most Active by Value			Least Active by Value		
Company	Close (Fils)	Turnover (KWD Mn)	Company	Close (Fils)	Turnover (KWD)
Gulf Bank KSCP	321.00	8.73	Kuwait and Middle East Financial Investment Co KSCP	168.00	168.00
Kuwait Finance House KSCP	890.00	6.92	Dar Al Thuraya Real Estate Co KSCP	166.00	332.00
National Bank of Kuwait SAKP	1031.00	4.09	Al-Maidan Clinic for Oral Health Services Company KSCP	592.00	592.00
First Investment Co Kscp	99.50	3.34	Amar Finance and Leasing Company KSCP	69.00	5,986.00
Ahli United Bank BSC	276.00	2.87	Kuwait Reinsurance Company KSCP	255.00	10,455.00

* Volume & Value as of: Previous Trading Day

إخلاء مسؤولية

إن المعلومات الواردة في هذا التقرير مستمدة من مصادر يعتقد أنها دقيقة وموثوقة. لم يتم التحقق بصفة مستقلة من قبل شركة بيتك كابيتال للإستثمار عن أي من المعلومات الواردة في هذا التقرير. وتبعا لذلك، فإن أي من شركة بيتك كابيتال للإستثمار أو ممثلها أو موظفيها أو مسؤوليها لا يضمنون أو يدعون موثوقية أو اكتمال أو دقة هذه المعلومات. ولا ينبغي لهذه المعلومات أن تفسر بأنها عرض، أو دعوة أو ترويج أو التماس للإكتتاب أو الشراء أو البيع أو الاحتفاظ لأي من المنتجات المالية المذكورة في هذا التقرير، كما أنها لا تشكل إطلاقاً المشورة أو التوصية للدخول في أي استثمارات أو صفقة من شأنها أن تشكل أساس لأي عقد أو التزام.

الأراء في هذا التقرير قد تم أعدادها من قبل شركة بيتك كابيتال للإستثمار لعملائها بناء على معلومات قد تم الحصول عليها من مصادر عامة يعتقد أنه يمكن الاعتماد عليها ولكن هذا الاعتقاد لا يضمن صحة المعلومات التي تم الاعتماد عليها لأعداد هذا التقرير. البحوث المنشورة في التقرير يمكن أن تأخذ بها شركة بيتك كابيتال للإستثمار عندما تقرر شراء أو بيع ملكية في الأسهم المذكورة في هذا التقرير. حيث تقوم شركة بيتك كابيتال للإستثمار بأجراء بحث تحليلي لنخبة مختارة من الشركات لتحديد الفرص القصيرة الأجل التي تتوافق أو تتعارض مع إستراتيجية شركة بيتك كابيتال للإستثمار بالشراء أو البيع على المدى الطويل. وبالإضافة إلى ذلك، فقد تقوم شركة بيتك كابيتال للإستثمار بالتداول أو الاتجار لحسابها الخاص، نتيجة اقتراحات المحللين على المدى القصير ويمكن لها أيضا الدخول في معاملات الأوراق المالية على نحو يتعارض مع هذا التقرير، كما أن البيع والشراء من وإلى العملاء يتم بناء على المعايير الأساسية التي تضعها شركة بيتك كابيتال للإستثمار.

وتشكل الآراء والتوقعات والتقييمات الواردة في هذا التقرير النتيجة الحالية التي توصل إليها معد التقرير اعتبارا من تاريخ هذا التقرير. وهي لا تعبر بالضرورة عن آراء شركة بيتك كابيتال للإستثمار وقابلة للتغيير دون سابق إنذار. وعلاوة على ذلك، ليس على شركة بيتك كابيتال للإستثمار أي التزام لتحديث أو تعديل أو تغيير هذا التقرير أو إبلاغ القارئ عن أي تغيير في التقرير، أو أي تغيير أو ثبوت عدم صحة في وقت لاحق لأي من الآراء أو التقديرات أو التوقعات أو التقييمات المبينة في هذا التقرير. إن المواضيع المالية التي نوقشت والنتائج التي تم استخلاصها في هذا التقرير قد لا تكون مناسبة لجميع المستثمرين، ويجب على المستثمرين اتخاذ القرارات الاستثمارية بأنفسهم و باستخدام مستشاريهم المستقلين لاتخاذ قرارات استثمارية تناسب أوضاعهم المالية الخاصة وأهدافهم الاستثمارية. الأداء في الماضي ليس بالضرورة مؤشرا على النتائج المستقبلية والمعلومات التاريخية في هذا التقرير عن الشركات والأسواق والأدوات المالية لا تضمن أدائها المستقبلي، وينصح المستثمرين باتخاذ مشورة الخبراء القانونيين والماليين قبل الدخول في أي صفقة مماثلة أو مستوحاة من مضمون هذا المنشور.

إن استخدام أي معلومات وردت في هذا التقرير واتخاذ أي قرارات استثمارية عليها تعتبر من مسؤولية القارئ ومن ضمن مخاطرته و لن تكون شركة بيتك كابيتال للإستثمار أو ممثلها أو موظفيها أو مسؤوليها مسؤولين عن أي قرارات استثمارية أو أضرار أو فرص فائتة أو خسائر ناتجة عن أو متعلقة باستخدام المعلومات أو البيانات أو التحليلات أو الآراء الواردة في هذا التقرير سواء بصورة مباشرة أو غير مباشرة.

هذا التقرير لا يسمح باستنساخه أو توزيعه ونشره من قبل أي شخص ولأي غرض دون الحصول على موافقة خطية مسبقة من شركة بيتك كابيتال للإستثمار. ويرجى ذكر المصدر في حالة نقل أي معلومة مقتطفة من التقرير. تحتفظ بملكية حقوق الطبع وكل حقوق الملكية الفكرية الأخرى، ولا يجوز لكم استخدام اسم شركتنا أو نسخ شعار الشركة بأي شكل أو أسلوب أو وسيلة بدون موافقة خطية مسبقة من شركتنا.

وهذه المعلومات مناحة للجميع على موقع الشركة بشبكة الإنترنت (www.kfhcapital.com.kw) ضمن قائمة البحوث والدراسات الإستشارية.

يخضع هذا التنصل القانوني لقوانين دولة الكويت. وتُقدّم كافة النزاعات الناشئة عن أو المتصلة بهذا التنصل والمحتويات المتعلقة بالآراء و المعلومات المدرجة في هذا الموقع الإلكتروني إلى القضاء الحصري التابع لمحاكم دولة الكويت بما لا يتعارض وأحكام الشريعة الإسلامية الغراء. ولا تتحمل شركة بيتك كابيتال للإستثمار أي مسؤولية في حالة استخدام محتويات هذا الموقع في بلدان أخرى تخضع لقوانينها الخاصة.

Disclaimer

The information contained in this document has been derived from sources believed to be accurate and reliable. KFH Capital Investment Company (KFH Capital) has not independently verified any information contained in this document. Therefore, neither KFH Capital nor any of its employees, representatives or officials gives any representation or warranty of reliability, completeness or accuracy of such information. This information should not be construed as an offer, invitation, promotion or solicitation to subscribe, purchase, maintain or sell any of the financial products mentioned here, nor does it constitute investment advice or a recommendation to enter into any transaction that would form whatsoever the basis of any contract or commitment.

The opinions in this report were prepared by KFH Capital for its clients based on the information obtained from public sources that are believed to be reliable, but that belief is not a warranty on the reliability of the information based upon for preparing the report. The published research report may be considered by KFH Capital when it decides to buy or sell proprietary positions in the securities mentioned in this report. For selected companies, KFH Capital's equity research analysts may identify shorter-term opportunities that are consistent or inconsistent with KFH Capital's existing, longer term Buy or Sell strategy. In addition, KFH Capital may trade for its own account as a result of the short term trading suggestions of analysts and may also engage in securities transactions in a manner inconsistent with this research report and with respect to securities covered by this report. Moreover, KFH Capital will sell to or buy from customers based on its principal criteria.

Opinions, estimates or projections in this report constitute the current conclusion of the author as of the date of this report. They do not necessarily reflect the opinions of KFH Capital and are subject to change without notice. Moreover, KFH Capital has no obligation to update, modify or amend this report or to otherwise notify a reader thereof in the event that any matter stated herein, or any opinion, projection, forecast or estimate set forth herein, changes or subsequently becomes inaccurate. The financial discussion and conclusion discussed in this report may not be suitable for all investors and investors must make their own investment decisions using their own independent advisors as they believe necessary and based upon their specific financial situations and investment objectives. Past performance is not necessarily indicative of future results and historical information in this report about companies, markets and securities does not guarantee future performance and investors are advised to take expert legal and financial advice before entering into any transaction similar to or inspired by the contents of this publication.

The use of any information contained in this report and taking any of investment decisions is the responsibility of the reader and included as part of his risks. Accordingly, neither KFH Capital nor any of its employees, representatives or officials shall be responsible for any investment decisions, damages, opportunity losses, direct or indirect losses related to using of information, data, analysis or opinions contained in this report. This report may not be reproduced, distributed or published by any person for any purpose without KFH Capital's prior written consent. Please cite source when quoting.

KFH Capital shall retain ownership of the copyright and all other intellectual property rights. You shall not quote our name or reproduce our logo in any form or medium without KFH Capital's prior written consent. This information is made available on the company's website (<http://www.kfhcapital.com.kw>) under Investment Research.

This disclaimer is subject to laws of the State of Kuwait. All disputes arising out of or relating to this disclaimer, contents of the opinions or information contained in this website shall be submitted to courts of the State of Kuwait and in line with provisions of Islamic Shariah principals. KFH Capital shall not be held responsible for any liability in case of using the contents of this website in other countries and any use of the contents of this website shall be subject to the relevant laws of those countries