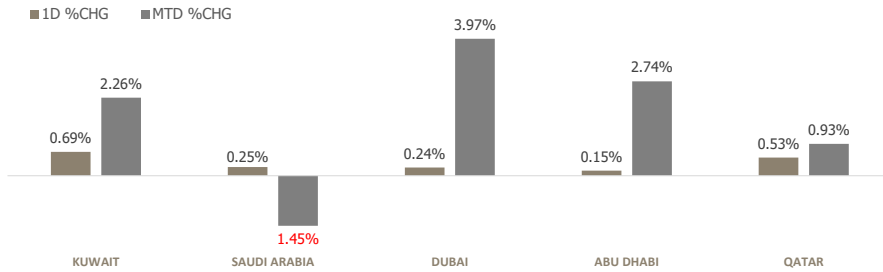


KFH Capital DAILY EQUITY MARKET UPDATE

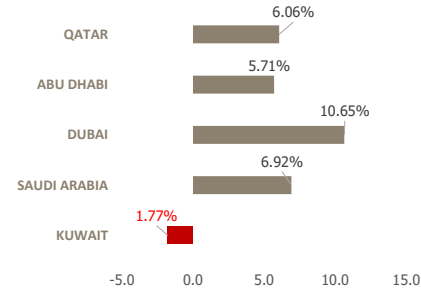


Monday, February 9, 2026

GCC INDICES - DAILY & MTD PERFORMANCE



YTD PERFORMANCE - GCC INDICES



Commodities & FX Rates Vs USD

Name	Close	YTD%
WTI Crude	63.50	10.61
ICE Brent	68.10	11.80
GBP	1.361	1.01
EURO	1.182	0.60
JPY	157.20	0.35
KWD	0.306	-0.69

GCC PERFORMANCE SNAPSHOT

Index	Close	52W High	52W Low	Market Cap (USD Mn)	Dividend Yield	PE Ratio
KUWAIT	9,330.36	9,756.75	7,937.49	145,893	3.29	18.06
SAUDI	11,216.93	12,481.93	10,281.5	2,515,442	3.71	14.86
DUBAI	6,691.00	6,702.08	4,631.88	285,067	4.25	11.20
ABU DHABI	10,563.11	10,563.11	8,771.73	807,709	2.88	15.00
QATAR	11,415.01	11,743.00	9,553.58	167,803	4.08	12.39

GCC TOP GAINERS

Company	Close	%Chng
ACICO Industries Company KSCP	KWf 472	12.92
Widam Food Company QPSC	QAR 1.628	10.00
Kuwait Business Town Real Estate Co KPSC	KWf 88.1	9.58
Mulkia Investment Company SCJSC	SAR 45.88	9.24
Time Entertainment Co JSC	SAR 56	8.95

Note: KWf=Kuwaiti Fils

GCC TOP LOSERS

Company	Close	%Chg
Advanced Technology Co KSCP	KWf 554	-13.44
Jamjoom Fashion Trading Company SJSC	SAR 145	-7.64
Hedab Al khaleej Trading Company SCJSC	SAR 28.26	-7.47
Dar Al Thuraya Real Estate Co KSCP	KWf 165	-5.71
Naseej for Technology Company SJSC	SAR 44	-5.17

Note: KWf=Kuwaiti Fils

Trading Parameters

Market Trading - by Volume*

Most Active by Volume

Company	Close	Volume*
First Investment Co KSCP	KWf 128	21,174,045
Kuwait Business Town Real Estate Co KPSC	KWf 88.1	20,673,358
Gulf Bank KSCP	KWf 341	15,641,128
Kuwait Projects Company Holding KSCP	KWf 81.4	13,596,788
Arzan Financial Group for Financing and Investment KPSC	KWf 350	12,273,015

Least Active by Volume

Company	Close	Volume*
National Petroleum Services Company KSCP	KWf 1570	1.00
Horizon Foods Company SJSC	SAR 36.38	2.00
INMAR Company for Real Estate Development and Investment	SAR 20	19.00
Quara Finance Company CJSC	SAR 17.7	152.00
Mohammed Hasan AlNaaqool Sons Co SCJSC	SAR 42	231.00

Note: KWf=Kuwaiti Fils

* Volume & Value as of: Previous Trading Day

For any queries please contact : KFH Capital Research Department

Email: research@kfhcapital.com.kw

Phone No: 22987000

© KFH Capital Investment

Market Trading - by Value*

Most Active by Value

Company	Close	Turnover (USD)*
Saudi Arabian Oil Co	SAR 25.5	43,214,060
Alinma Bank SJSC	SAR 28.24	42,501,281
Al Rajhi Banking and Investment Corporation SJSC	SAR 107.5	32,720,001
Saudi National Bank SJSC	SAR 44	22,946,595
Saudi Arabian Mining Company SJSC	SAR 73.6	22,398,129

Note: KWf=Kuwaiti Fils

Least Active by Value

Company	Close	Turnover (USD)*
Kuwait Resorts Company KPSC	KWf 126	0.82
National Petroleum Services Company KSCP	KWf 1570	5.14
Horizon Foods Company SJSC	SAR 36.38	20.69
INMAR Company for Real Estate Development and Investment	SAR 20	100.42
United Projects for Aviation Services Co KSCP	KWf 198	343.98

* Volume & Value as of: Previous Trading Day

Page 1

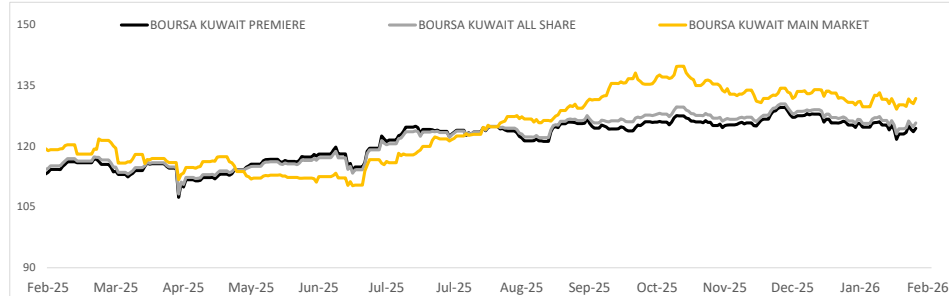
Data Provided by Refinitiv



KUWAIT UPDATE



PRICE PERFORMANCE



SECTOR PERFORMANCE SUMMARY

KSE Sector	Close	1D % Chg	MTD%	YTD%	52W High	52W Low
Technology Sector Index (PR) Index	851.17	▲ 2.63	▲ 4.46	▼ -10.69	2,051.55	785.70
Consumer Staples Sector Index (Pr) Index	1,299.87	▲ 2.12	▲ 16.93	▼ -4.40	1,928.93	849.99
Consumer Discretionary Sector Index (Pr) Index	2,301.75	▲ 2.00	▲ 3.58	▼ -3.42	2,623.74	2,116.95
Financial Services Sector Index (PR) Index	1,803.73	▲ 1.70	▲ 3.93	▼ -6.08	1,977.73	1,373.06
Energy Sector Index (Pr) Index	1,894.19	▲ 1.60	▲ 4.83	▲ 9.18	1,977.31	1,229.80
Industrials Sector Index (PR) Index	739.95	▲ 0.99	▲ 1.31	▼ -2.33	785.74	671.35
Real Estate Sector Index (PR) Index	1,982.92	▲ 0.80	▲ 3.27	▼ -2.29	2,098.18	1,409.76
Telecommunications Sector Index (PR) Index	1,277.98	▲ 0.60	▲ 2.56	▲ 4.28	1,296.00	980.26
Banks Sector Index (PR) Index	2,140.50	▲ 0.56	▲ 1.69	▼ -1.36	2,236.62	1,870.54
Basic Materials Sector Index (PR) Index	796.61	▲ 0.43	▼ -1.86	▼ -4.45	1,074.19	791.88

Market Trading - by Volume*

Most Active by Volume			Least Active by Volume		
Company	Close (Fils)	Volume (Shares)	Company	Close (Fils)	Volume (Shares)
First Investment Co KSCP	KWf 128	21,174,045	National Petroleum Services Company KSCP	KWf 1570	1.00
Kuwait Business Town Real Estate Co KPSC	KWf 88.1	20,673,358	Kuwait Resorts Company KPSC	KWf 126	2.00
Gulf Bank KSCP	KWf 341	15,641,128	Kuwait Reinsurance Company KSCP	KWf 420	500.00
Kuwait Projects Company Holding KSCP	KWf 81.4	13,596,788	United Projects for Aviation Services Co KSCP	KWf 198	551.00
Arzan Financial Group for Financing and Investment KPSC	KWf 350	12,273,015	Gulf Investment House KPSC	KWf 513	1459.00

* Volume & Value as of: Previous Trading Day

NEWS

Stock markets in the United Arab Emirates closed slightly higher on Friday, as investors awaited news from Iran and the United States' high-stakes negotiations regarding Tehran's nuclear programme. Dubai's main market .DFMGI extended gains to the 5th straight session, rising 0.2% to its highest level since early 2006.

The negotiations between Iran and the U.S. mediated by Oman started on Friday. While both sides have indicated readiness to News Story over Tehran's long-running nuclear row with the West, Washington wants to expand the talks to cover Iran's News Story, support for armed groups around the region and "treatment of their own people", U.S. Secretary of State Marco Rubio said on Wednesday.

Abu Dhabi's benchmark index .FTFADGI edged up 0.1%, supported by a 0.8% increase in real estate developer Aldar Properties and a 0.5% hike in Adnoc Gas ahead of its earnings expected later in the day. However, Sharjah-based Dana Gas declined 3.3% after the firm reported a 14% drop in full-year profit and a 27% decline in annual revenue. Dubai index gained 4%, its biggest weekly rise since June last year, while Abu Dhabi posted weekly gains of 2.7%, according to LSEG data. Toll operator Salik Company climbed 2.2%, while state-run utility firm Dubai Electricity and Water Authority added 1.3%.

Oil prices - a key catalyst for the Gulf's financial markets - were up 0.1% at \$67.63 a barrel by 1141 GMT. O/R

KSE TOP GAINERS

Company	Close (Fils)	%Chng
ACICO Industries Company KSCP	KWf 472	12.92
Kuwait Business Town Real Estate Co KPSC	KWf 88.1	9.58
Osoul Investment Company KSCP	KWf 255	6.25
Burgan for Well Drilling Trading and Maintenance KSCP	KWf 180	5.26
Kuwait National Cinema Company KPSC	KWf 1498	5.20

KSE TOP LOSERS

Company	Close (Fils)	%Chng
Advanced Technology Co KSCP	KWf 554	-13.44
Dar Al Thuraya Real Estate Co KSCP	KWf 165	-5.71
Kuwait Insurance Company SAKP	KWf 602	-3.68
KFIC Invest Company KSCP	KWf 135	-3.57
Tamdeen Real Estate Co KPSC	KWf 420	-3.45

Market Trading - by Value*

Most Active by Value			Least Active by Value		
Company	Close (Fils)	Turnover (KWD)	Company	Close (Fils)	Turnover (KWD)
Gulf Bank KSCP	KWf 341	5,361,309	Kuwait Resorts Company KPSC	KWf 126	0.25
Kuwait Finance House KSCP	KWf 817	4,926,036	National Petroleum Services Company KSCP	KWf 1570	1.57
Arzan Financial Group for Financing and Investment KPSC	KWf 350	4,245,113	United Projects for Aviation Services Co KSCP	KWf 198	105.10
ACICO Industries Company KSCP	KWf 472	3,229,157	Kuwait Reinsurance Company KSCP	KWf 420	209.66
International Financial Advisers Holding KPSC	KWf 419	2,808,758	Kuwait Insurance Company SAKP	KWf 602	301.00

* Volume & Value as of: Previous Trading Day

For any queries please contact : KFH Capital Research Department

Email: research@kfncapital.com.kw

Phone No: 22987000

© KFH Capital Investment

Data Provided by Refinitiv



Disclaimer

إخلاء مسؤولية

إن المعلومات الواردة في هذا التقرير مستمدة من مصادر يعتقد أنها دقيقة وموثوقة. لم يتم التحقق بصفة مستقلة من قبل شركة بيتك كابيتال للإستثمار عن أي من المعلومات الواردة في هذا التقرير. وتبعاً لذلك، فإن أي من شركة بيتك كابيتال للإستثمار أو ممثليها أو موظفيها أو مسؤوليها لا يضمنون أو يدعون موثوقية أو اكتمال أو دقة هذه المعلومات. ولا ينبغي لهذه المعلومات أن تفسر بأنها عرض، أو دعوة أو ترويج أو التماس للإكتتاب أو الشراء أو البيع أو الاحتفاظ لأي من المنتجات المالية المذكورة في هذا التقرير، كما أنها لا تشكل إطلاقاً المشورة أو التوصية للدخول في أي استثمارات أو صفقة من شأنها أن تشكل أساس لأي عقد أو التزام.

الآراء في هذا التقرير قد تم إعدادها من قبل شركة بيتك كابيتال للإستثمار لعملائها بناء على معلومات قد تم الحصول عليها من مصادر عامة يعتقد أنه يمكن الاعتماد عليها ولكن هذا الاعتقاد لا يضمن صحة المعلومات التي تم الاعتماد عليها لاعداد هذا التقرير. البحوث المنشورة في التقرير يمكن أن تأخذ بها شركة بيتك كابيتال للإستثمار عندما تقرر شراء أو بيع ملكية في الأسهم المذكورة في هذا التقرير. حيث تقوم شركة بيتك كابيتال للإستثمار بأجراء بحث تحليلي لنخبة مختارة من الشركات لتحديد الفرص القصيرة الأجل التي تتوافق أو تتعارض مع إستراتيجية شركة بيتك كابيتال للإستثمار بالشراء أو البيع على المدى الطويل. وبالإضافة إلى ذلك، فقد تقوم شركة بيتك كابيتال للإستثمار بالتداول أو الاتجار لحسابها الخاص، نتيجة اقتراحات المحللين على المدى القصير ويمكن لها أيضاً الدخول في معاملات الأوراق المالية على نحو يتعارض مع هذا التقرير، كما أن البيع والشراء من وإلى العملاء يتم بناء على المعايير الأساسية التي تضعها شركة بيتك كابيتال للإستثمار.

وتشكل الآراء والتوقعات والتقدير الواردة في هذا التقرير النتيجة الحالية التي توصل إليها معد التقرير اعتباراً من تاريخ هذا التقرير. وهي لا تعبر بالضرورة عن آراء شركة بيتك كابيتال للإستثمار وقابلة للتغيير دون سابق إنذار. وعلاوة على ذلك، ليس على شركة بيتك كابيتال للإستثمار أي التزام لتحديث أو تعديل أو تغيير هذا التقرير أو إبلاغ القارئ عن أي تغيير في التقرير، أو أي تغيير أو ثبوت عدم صحة في وقت لاحق لأي من الآراء أو التقديرات أو التوقعات أو التقييمات المبينة في هذا التقرير. إن المواضيع المالية التي نوقشت والنتائج التي تم استخلاصها في هذا التقرير قد لا تكون مناسبة لجميع المستثمرين، ويجب على المستثمرين اتخاذ القرارات الاستثمارية بأنفسهم واستخدام مستشاريهم المستقلين لاتخاذ قرارات استثمارية تناسب أوضاعهم المالية الخاصة وأهدافهم الاستثمارية. الأداء في الماضي ليس بالضرورة مؤشراً على النتائج المستقبلية والمعلومات التاريخية في هذا التقرير عن الشركات والأسواق والأدوات المالية لا تضمن أدائها المستقبلي، وينصح المستثمرين باتخاذ مشورة الخبراء القانونيين والماليين قبل الدخول في أي صفقة مماثلة أو مستوحاة من مضمون هذا المنشور.

إن استخدام أي معلومات وردت في هذا التقرير واتخاذ أي قرارات استثمارية عليها تعتبر من مسؤولية القارئ، ومن ضمن مخاطرته و لن تكون شركة بيتك كابيتال للإستثمار أو ممثليها أو موظفيها أو مسؤوليها مسؤولين عن أي قرارات استثمارية أو أضرار أو فرص فائتة أو خسائر ناتجة عن أو متعلقة باستخدام المعلومات أو البيانات أو التحليلات أو الآراء الواردة في هذا التقرير سواء بصورة مباشرة أو غير مباشرة.

هذا التقرير لا يسمح باستنساخه أو توزيعه ونشره من قبل أي شخص ولاي عرض دون الحصول على موافقة خطية مسبقة من شركة بيتك كابيتال للإستثمار. ويرجى ذكر المصدر في حالة نقل أي معلومة مقتطفة من التقرير. سنحتفظ بملكية حقوق الطبع وكل حقوق الملكية الفكرية الأخرى. ولا يجوز لكم استخدام اسم شركتنا أو نسخ شعار الشركة بأي شكل أو أسلوب أو وسيلة بدون موافقة خطية مسبقة من شركتنا.

وهذه المعلومات متاحة للجميع على موقع الشركة بشبكة الإنترنت (www.kfhcapital.com.kw) ضمن قائمة البحوث والدراسات الإستشارية.

يخضع هذا النصل القانوني لقوانين دولة الكويت. وتُقدّم كافة النزاعات الناشئة عن أو المتصلة بهذا النصل والمحتويات المتعلقة بالآراء والمعلومات المندرجة في هذا الموقع الإلكتروني إلى القضاء الحضري التابع لمحاكم دولة الكويت بما لا يتعارض وأحكام الشريعة الإسلامية الغراء. ولا تتحمل شركة بيتك كابيتال للإستثمار أي مسؤولية في حالة استخدام محتويات هذا الموقع في بلدان أخرى تخضع لقوانينها الخاصة.

Disclaimer

The information contained in this document has been derived from sources believed to be accurate and reliable. KFH Capital Investment Company (KFH Capital) has not independently verified any information contained in this document. Therefore, neither KFH Capital nor any of its employees, representatives or officials gives any representation or warranty of reliability, completeness or accuracy of such information. This information should not be construed as an offer, invitation, promotion or solicitation to subscribe, purchase, maintain or sell any of the financial products mentioned here, nor does it constitute investment advice or a recommendation to enter into any transaction that would form whatsoever the basis of any contract or commitment.

The opinions in this report were prepared by KFH Capital for its clients based on the information obtained from public sources that are believed to be reliable, but that belief is not a warranty on the reliability of the information based upon for preparing the report. The published research report may be considered by KFH Capital when it decides to buy or sell proprietary positions in the securities mentioned in this report. For selected companies, KFH Capital's equity research analysts may identify shorter-term opportunities that are consistent or inconsistent with KFH Capital's existing, longer term Buy or Sell strategy. In addition, KFH Capital may trade for its own account as a result of the short term trading suggestions of analysts and may also engage in securities transactions in a manner inconsistent with this research report and with respect to securities covered by this report. Moreover, KFH Capital will sell to or buy from customers based on its principal criteria.

Opinions, estimates or projections in this report constitute the current conclusion of the author as of the date of this report. They do not necessarily reflect the opinions of KFH Capital and are subject to change without notice. Moreover, KFH Capital has no obligation to update, modify or amend this report or to otherwise notify a reader thereof in the event that any matter stated herein, or any opinion, projection, forecast or estimate set forth herein, changes or subsequently becomes inaccurate. The financial discussion and conclusion discussed in this report may not be suitable for all investors and investors must make their own investment decisions using their own independent advisors as they believe necessary and based upon their specific financial situations and investment objectives. Past performance is not necessarily indicative of future results and historical information in this report about companies, markets and securities does not guarantee future performance and investors are advised to take expert legal and financial advice before entering into any transaction similar to or inspired by the contents of this publication.

The use of any information contained in this report and taking any of investment decisions is the responsibility of the reader and included as part of his risks. Accordingly, neither KFH Capital nor any of its employees, representatives or officials shall be responsible for any investment decisions, damages, opportunity losses, direct or indirect losses related to using of information, data, analysis or opinions contained in this report. This report may not be reproduced, distributed or published by any person for any purpose without KFH Capital's prior written consent. Please cite source when quoting.

KFH Capital shall retain ownership of the copyright and all other intellectual property rights. You shall not quote our name or reproduce our logo in any form or medium without KFH Capital's prior written consent. This information is made available on the company's website (<http://www.kfhcapital.com.kw>) under Investment Research.

This disclaimer is subject to laws of the State of Kuwait. All disputes arising out of or relating to this disclaimer, contents of the opinions or information contained in this website shall be submitted to courts of the State of Kuwait and in line with provisions of Islamic Shariaa principals. KFH Capital shall not be held responsible for any liability in case of using the contents of this website in other countries and any use of the contents of this website shall be subject to the relevant laws of those countries