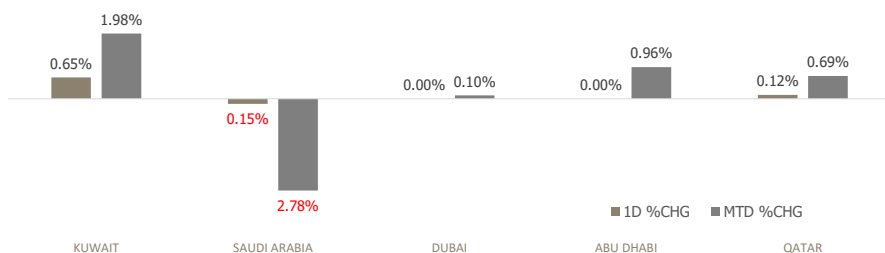


KFH Capital DAILY EQUITY MARKET UPDATE

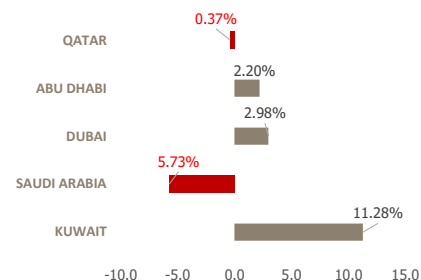


Monday, May 12, 2025

GCC INDICES - DAILY & MTD PERFORMANCE



YTD PERFORMANCE - GCC INDICES



Commodities & FX Rates Vs USD

Name	Close	YTD%
WTI Crude	61.06	-15.04
ICE Brent	63.88	-14.63
GBP	1.330	6.34
EURO	1.125	8.64
JPY	145.34	-7.53
KWD	0.307	-0.38

GCC PERFORMANCE SNAPSHOT

Index	Close	52W High	52W Low	Market Cap (USD Mn)	Dividend Yield	PE Ratio
KUWAIT	8,722.90	8,783.03	7,409.61	429,512	3.32	16.60
SAUDI	11,346.59	12,536.28	10,657.2	662,811	3.76	15.62
DUBAI	5,312.55	5,398.08	3,946.40	58,837	5.31	10.00
ABU DHABI	9,625.97	9,671.44	8,709.10	199,927	3.02	14.66
QATAR	10,532.25	10,747.66	9,165.64	39,936	4.69	11.50

GCC TOP GAINERS

Company	Close	%Chng
Ajial Real Estate Entertainment Co KSCP	KWf 293	12.69
SHL Finance Company SJSC	SAR 19.9	8.74
Qatar General Insurance & Reinsurance Company QPSC	QAR 1.359	8.46
National Building and Marketing Company CJSC	SAR 188.2	8.16
Canadian General Medical Centers Complex Company CJSC	SAR 6.78	7.11

GCC TOP LOSERS

Company	Close	%Chg
Balady Poultry Trading Company SJSC	SAR 195.4	-29.96
Future Care Trading Compnay SJSC	SAR 3.99	-12.31
Middle East Specialized Cables Company SJSC	SAR 33	-8.33
Fawaz Abdulaziz Al Hokair & Company SJSC	SAR 14.94	-6.63
Saudi Chemical Holding Company SJSC	SAR 8.39	-6.47

Note: KWF=Kuwaiti Fils

Note: KWF=Kuwaiti Fils

Trading Parameters

Market Trading - by Volume*

Most Active by Volume			Least Active by Volume		
Company	Close	Volume*	Company	Close	Volume*
Al Safat Investment Company KSCP	KWf 132	35,652,807	Advance International Communication & Information Technology	SAR 3.07	1.00
Baladna QPSC	QAR 1.243	35,359,629	Food Gate Trading Company CJSC	SAR 57	2.00
Warba Bank KSCP	KWf 236	29,463,945	Amwaj International Company SJSC	SAR 41.95	10.00
Kuwait International Bank KSCP	KWf 238	28,088,464	Credit Rating and Collection Co KSCP	KWf 45.9	21.00
Aamal Company QPSC	QAR 0.817	27,538,850	National Building and Marketing Company CJSC	SAR 188.2	22.00

Note: KWF=Kuwaiti Fils

* Volume & Value as of: Previous Trading Day

Market Trading - by Value*

Most Active by Value			Least Active by Value		
Company	Close	Turnover (USD)*	Company	Close	Turnover (USD)*
Al Rajhi Banking and Investment Corporation SJSC	SAR 96	47,018,848	Advance International Communication & Information Technology	SAR 3.07	0.79
Alinma Bank SJSC	SAR 28.2	41,677,194	Kuwait Hotels Co KPSC	KWf 259	1.69
Kuwait Finance House KSCP	KWf 742	38,156,929	Credit Rating and Collection Co KSCP	KWf 45.9	3.14
Saudi Arabian Oil Co	SAR 25	35,022,065	Yaqeen S&P ESG MENA ETF Fund	SAR 9.63	5.12
Jabal Omar Development Company SJSC	SAR 24.44	32,709,294	Food Gate Trading Company CJSC	SAR 57	30.09

Note: KWF=Kuwaiti Fils

* Volume & Value as of: Previous Trading Day

For any queries please contact : KFH Capital Research Department

Email: research@kfhcapital.com.kw

Phone No: 22987000

© KFH Capital Investment

Page 1

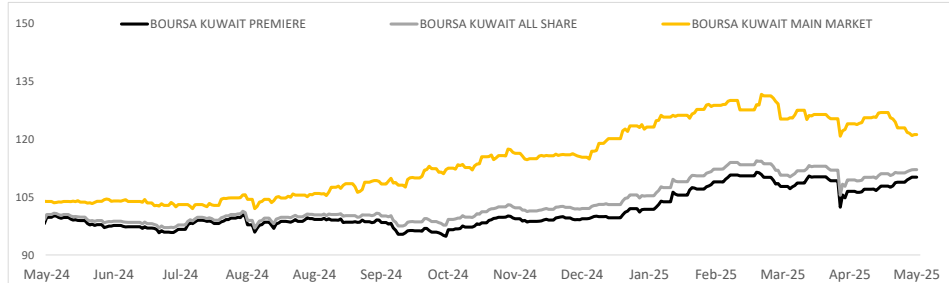
Data Provided by Refinitiv



KUWAIT UPDATE



PRICE PERFORMANCE



SECTOR PERFORMANCE SUMMARY

KSE Sector	Close	1D % Chg	MTD%	YTD%	52W High	52W Low
Insurance Sector Index (PR) Index	1,830.67	▲ 0.97	▲ 1.13	▼ -10.93	2,596.14	1,772.75
Real Estate Sector Index (PR) Index	1,612.04	▲ 0.80	▲ 1.32	▲ 19.14	1,615.95	1,271.79
Banks Sector Index (PR) Index	2,028.31	▲ 0.72	▲ 1.18	▲ 12.07	2,069.93	1,683.44
Energy Sector Index (Pr) Index	1,388.25	▲ 0.64	▲ 0.16	▲ 16.74	1,450.50	1,007.53
Consumer Staples Sector Index (Pr) Index	1,095.22	▲ 0.63	▲ 4.34	▲ 9.67	1,222.00	806.27
Consumer Discretionary Sector Index (Pr) Index	2,429.92	▲ 0.62	▲ 4.74	▲ 14.47	2,623.74	1,521.61
Telecommunications Sector Index (PR) Index	1,037.92	▲ 0.30	▲ 0.76	▲ 1.98	1,086.48	938.84
Financial Services Sector Index (PR) Index	1,495.96	▲ 0.26	▲ 1.13	▼ -0.97	1,577.35	1,277.28
Utilities Sector Index (PR) Index	384.21	▲ 0.00	▼ -1.35	▼ -3.31	455.26	360.53
Health Care Sector Index (PR) Index	580.60	▲ 0.00	▲ 0.00	▲ 26.69	593.43	260.81

Market Trading - by Volume*

Most Active by Volume			Least Active by Volume		
Company	Close (Fils)	Volume (Shares)	Company	Close (Fils)	Volume (Shares)
Al Safat Investment Company KSCP	KWf 132	35,652,807	Kuwait Hotels Co KPSC	KWf 259	2.00
Warba Bank KSCP	KWf 236	29,463,945	Credit Rating and Collection Co KSCP	KWf 45.9	21.00
Kuwait International Bank KSCP	KWf 238	28,088,464	Kuwait National Cinema Company KPSC	KWf 1208	501.00
Kuwait Finance House KSCP	KWf 742	15,826,298	Kuwait Company for Process Plant Construction and	KWf 359	518.00
Aayan Leasing and Investment Company KSCP	KWf 170	15,119,808	Al Ahleia Insurance Co SAKP	KWf 740	856.00

* Volume & Value as of: Previous Trading Day

NEWS

Most stock markets in the Gulf edged higher on Sunday as U.S.-China resumed talks in Geneva aimed at cooling the trade war that threatens to seriously damage the global economy.

Senior U.S. and Chinese officials met again on Sunday in Geneva, Reuters reported citing two sources familiar with the situation.

On Friday, comments by President Donald Trump that an 80% tariff on Chinese goods "seems right" - making his first suggestion of a specific alternative to the 145% levies - created some hope of progress toward resolving the dispute.

In Qatar, the index .QSI edged 0.1% higher, helped by a 0.9% rise in Qatar Islamic Bank QISB.QA.

Saudi Arabia's benchmark index .TASI fell 0.2%, hit by a 3.8% slide in ACWA Power Company 2082.SE.

However, Saudi Aramco 2222.SE finished 0.6% higher. The world's top oil exporter reported a net profit of 97.54 billion riyals (\$26.01 billion) for the first quarter, which beat a company-provided median estimate from 16 analysts of \$25.36 billion.

KSE TOP GAINERS

Company	Close (Fils)	%Chng
Ajial Real Estate Entertainment Co KSCP	KWf 293	12.69
Dar Al Thuraya Real Estate Co KSCP	KWf 129	5.74
National International Holding Co KSCP	KWf 155	5.44
Specialities Group Holding Company KPSC	KWf 177	5.36
Palms Agro Production Co KSCP	KWf 240	4.35

KSE TOP LOSERS

Company	Close (Fils)	%Chng
Gulf Investment House KPSC	KWf 590	-4.07
Kuwait Resorts Company KPSC	KWf 120	-4.00
Ektitab Holding Company KSCP	KWf 13	-3.70
Boubyan Petrochemical Company KSCP	KWf 678	-3.00
Al Madar Finance and Investment Co KSCP	KWf 102	-2.86

Market Trading - by Value*

Most Active by Value			Least Active by Value		
Company	Close (Fils)	Turnover (KWD)	Company	Close (Fils)	Turnover (KWD)
Kuwait Finance House KSCP	KWf 742	11,708,454	Kuwait Hotels Co KPSC	KWf 259	0.52
Warba Bank KSCP	KWf 236	7,009,178	Credit Rating and Collection Co KSCP	KWf 45.9	0.96
Kuwait International Bank KSCP	KWf 238	6,746,849	Kuwait Company for Process Plant Construction and Contracting KPSC	KWf 359	185.22
Al Safat Investment Company KSCP	KWf 132	4,671,231	Kuwait National Cinema Company KPSC	KWf 1208	605.21
National Industries Group Holding KPSC	KWf 259	3,793,037	Al Ahleia Insurance Co SAKP	KWf 740	633.44

* Volume & Value as of: Previous Trading Day

For any queries please contact : KFH Capital Research Department
Email: research@kfhcapi.com.kw
Phone No: 22987000

© KFH Capital Investment

Data Provided by Refinitiv

Disclaimer



إخلاء مسؤولية

إن المعلومات الواردة في هذا التقرير مستمدة من مصادر يعتقد أنها دقيقة وموثوقة. لم يتم التحقق بصفة مستقلة من قبل شركة بيتك كابيتال للاستثمار عن أي من المعلومات الواردة في هذا التقرير. وتبعا لذلك، فإن أي من شركة بيتك كابيتال للاستثمار أو ممثليها أو موظفيها أو مسؤوليها لا يضمنون أو يدعون موثوقية أو اكتمال أو دقة هذه المعلومات. ولا ينبغي لهذه المعلومات أن تفسر بأنها عرض، أو دعوة أو ترويج أو التماس للإكتتاب أو الشراء أو البيع أو الاحتفاظ لأي من المنتجات المالية المذكورة في هذا التقرير، كما أنها لا تشكل إطلاقاً المشورة أو التوصية للدخول في أي استثمارات أو صفقة من شأنها أن تشكل أساس لأي عقد أو التزام.

الآراء في هذا التقرير قد تم إعدادها من قبل شركة بيتك كابيتال للاستثمار لعملائها بناء على معلومات قد تم الحصول عليها من مصادر عامة يعتقد أنه يمكن الاعتماد عليها ولكن هذا الاعتقاد لا يضمن صحة المعلومات التي تم الاعتماد عليها لأعداد هذا التقرير. البحوث المنشورة في التقرير يمكن أن تأخذ بها شركة بيتك كابيتال للاستثمار عندما تقرر شراء أو بيع ملكية في الأسهم المذكورة في هذا التقرير. حيث تقوم شركة بيتك كابيتال للاستثمار بأجراء بحث تحليلي لخبرة مختارة من الشركات لتحديد الفرص القصيرة الأجل التي تتوافق أو تتعارض مع إستراتيجية شركة بيتك كابيتال للاستثمار بالشراء أو البيع على المدى الطويل. وبالإضافة إلى ذلك، فقد تقوم شركة بيتك كابيتال للاستثمار بالتداول أو الاتجار لحسابها الخاص، نتيجة اقتراحات المحللين على المدى القصير ويمكن لها أيضا الدخول في معاملات الأوراق المالية على نحو يتعارض مع هذا التقرير، كما أن البيع والشراء من وإلى العملاء يتم بناء على المعايير الأساسية التي تضعها شركة بيتك كابيتال للاستثمار.

وتشكل الآراء والتوقعات والتقديرية الواردة في هذا التقرير النتيجة الحالية التي توصل إليها معد التقرير اعتبارا من تاريخ هذا التقرير. وهي لا تعبر بالضرورة عن آراء شركة بيتك كابيتال للاستثمار وقابلة للتغيير دون سابق إنذار. وعلاوة على ذلك، ليس على شركة بيتك كابيتال للاستثمار أي التزام لتحديث أو تعديل أو تغيير هذا التقرير أو إبلاغ القارئ عن أي تغيير في التقرير، أو أي تغيير أو ثبوت عدم صحة في وقت لاحق لأي من الآراء أو التقديرات أو التوقعات أو التقييمات المبينة في هذا التقرير. إن المواضيع المالية التي نوقشت والنتائج التي تم استخلاصها في هذا التقرير قد لا تكون مناسبة لجميع المستثمرين، ويجب على المستثمرين اتخاذ القرارات الاستثمارية بأنفسهم و باستخدام مستشاريهم المستقلين لاتخاذ قرارات استثمارية تناسب أوضاعهم المالية الخاصة وأهدافهم الاستثمارية. الأداء في الماضي ليس بالضرورة مؤشرا على النتائج المستقبلية والمعلومات التاريخية في هذا التقرير عن الشركات والأسواق والأدوات المالية لا تضمن أدائها المستقبلي، وينصح المستثمرين باتخاذ مشورة الخبراء القانونيين والماليين قبل الدخول في أي صفقة مماثلة أو مستوحاة من مضمون هذا المنشور.

إن استخدام أي معلومات وردت في هذا التقرير واتخاذ أي قرارات استثمارية عليها تعتبر من مسؤولية القارئ و من ضمن مخاطرته و لن تكون شركة بيتك كابيتال للاستثمار أو ممثليها أو موظفيها أو مسئوليتها مسؤولين عن أي قرارات استثمارية أو أضرار أو فرص فائتة أو خسائر ناتجة عن أو متعلقة باستخدام المعلومات أو البيانات أو التحليلات أو الآراء الواردة في هذا التقرير سواء بصورة مباشرة أو غير مباشرة.

هذا التقرير لا يسمح باستنساخه أو توزيعه ونشره من قبل أي شخص ولاي غرض دون الحصول على موافقة خطية مسبقة من شركة بيتك كابيتال للاستثمار. ويرجى ذكر المصدر في حالة نقل أي معلومة مقتطعة من التقرير. سنحتفظ بملكية حقوق الطبع وكل حقوق الملكية الفكرية الأخرى. ولا يجوز لكم استخدام اسم شركتنا أو نسخ شعار الشركة بأي شكل أو أسلوب أو وسيلة بدون موافقة خطية مسبقة من شركتنا.

وهذه المعلومات متاحة للجميع على موقع الشركة بشبكة الإنترنت (www.kfhcapital.com.kw) ضمن قائمة البحوث والدراسات الإستشارية.

يخضع هذا النص القانوني لقوانين دولة الكويت. وتُقدّم كافة النزاعات الناشئة عن أو المتصلة بهذا النص والتوصيات المتعلقة بالآراء و المعلومات المدرجة في هذا الموقع الإلكتروني إلى القضاء الحصري التابع لمحاكم دولة الكويت بما لا يتعارض وأحكام الشريعة الإسلامية الغراء. ولا تتحمل شركة بيتك كابيتال للاستثمار أي مسؤولية في حالة استخدام محتويات هذا الموقع في بلدان أخرى تخضع لقوانينها الخاصة.

Disclaimer

The information contained in this document has been derived from sources believed to be accurate and reliable. KFH Capital Investment Company (KFH Capital) has not independently verified any information contained in this document. Therefore, neither KFH Capital nor any of its employees, representatives or officials gives any representation or warranty of reliability, completeness or accuracy of such information. This information should not be construed as an offer, invitation, promotion or solicitation to subscribe, purchase, maintain or sell any of the financial products mentioned here, nor does it constitute investment advice or a recommendation to enter into any transaction that would form whatsoever the basis of any contract or commitment.

The opinions in this report were prepared by KFH Capital for its clients based on the information obtained from public sources that are believed to be reliable, but that belief is not a warranty on the reliability of the information based upon for preparing the report. The published research report may be considered by KFH Capital when it decides to buy or sell proprietary positions in the securities mentioned in this report. For selected companies, KFH Capital's equity research analysts may identify shorter-term opportunities that are consistent or inconsistent with KFH Capital's existing, longer term Buy or Sell strategy. In addition, KFH Capital may trade for its own account as a result of the short term trading suggestions of analysts and may also engage in securities transactions in a manner inconsistent with this research report and with respect to securities covered by this report. Moreover, KFH Capital will sell to or buy from customers based on its principal criteria.

Opinions, estimates or projections in this report constitute the current conclusion of the author as of the date of this report. They do not necessarily reflect the opinions of KFH Capital and are subject to change without notice. Moreover, KFH Capital has no obligation to update, modify or amend this report or to otherwise notify a reader thereof in the event that any matter stated herein, or any opinion, projection, forecast or estimate set forth herein, changes or subsequently becomes inaccurate. The financial discussion and conclusion discussed in this report may not be suitable for all investors and investors must make their own investment decisions using their own independent advisors as they believe necessary and based upon their specific financial situations and investment objectives. Past performance is not necessarily indicative of future results and historical information in this report about companies, markets and securities does not guarantee future performance and investors are advised to take expert legal and financial advice before entering into any transaction similar to or inspired by the contents of this publication.

The use of any information contained in this report and taking any of investment decisions is the responsibility of the reader and included as part of his risks. Accordingly, neither KFH Capital nor any of its employees, representatives or officials shall be responsible for any investment decisions, damages, opportunity losses, direct or indirect losses related to using of information, data, analysis or opinions contained in this report. This report may not be reproduced, distributed or published by any person for any purpose without KFH Capital's prior written consent. Please cite source when quoting.

KFH Capital shall retain ownership of the copyright and all other intellectual property rights. You shall not quote our name or reproduce our logo in any form or medium without KFH Capital's prior written consent. This information is made available on the company's website (<http://www.kfhcapital.com.kw>) under Investment Research.

This disclaimer is subject to laws of the State of Kuwait. All disputes arising out of or relating to this disclaimer, contents of the opinions or information contained in this website shall be submitted to courts of the State of Kuwait and in line with provisions of Islamic Shariaa