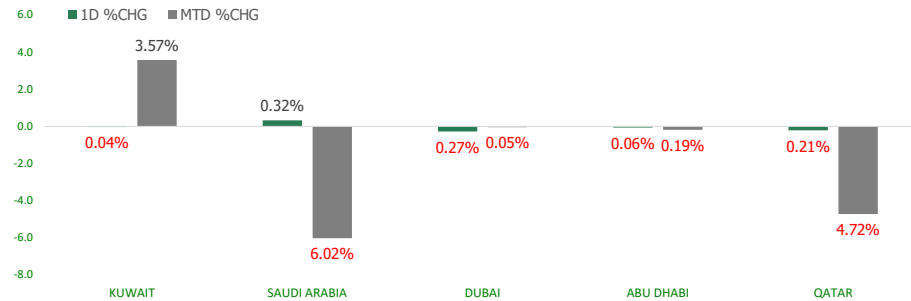


KFH Capital DAILY EQUITY MARKET UPDATE

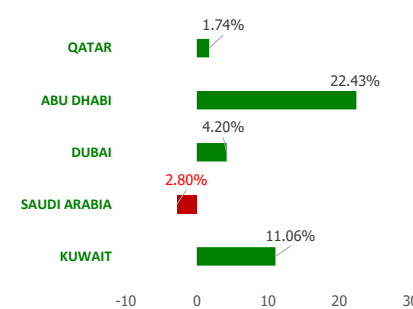


Wednesday, November 23, 2022

GCC INDICES - DAILY & MTD PERFORMANCE



YTD PERFORMANCE - GCC INDICES



Commodities & FX Rates Vs USD

Name	Close	YTD%
WTI Crude	81.10	7.63
ICE Brent	88.35	13.60
GBP	1.188	-12.17
EURO	1.030	-9.38
JPY	141.24	22.73
KWD	0.308	1.89

GCC PERFORMANCE SNAPSHOT

Index	Close	52W High	52W Low	Market Cap (USD Mn)	Dividend Yield	PE Ratio
KUWAIT	8,483.71	9,437.37	7,343.90	128378.05	2.41	21.92
SAUDI	10,965.41	13,949.13	10,599.73	2712809.16	3.09	16.59
DUBAI	3,330.09	3,747.94	2,996.36	128535.90	3.22	8.89
ABU DHABI	10,392.58	10,671.32	8,183.72	652127.84	1.96	18.72
QATAR	11,827.93	14,931.08	11,386.31	163672.26	3.86	13.19

GCC TOP GAINERS

Company	Close	%Chng
Future Care Trading Co	SAR 136.4	29.90
Kuwait Insurance Company SAKP	KWf 599	15.41
Gulf Navigation Holding PJSC	AED 0.603	14.86
Fujairah Cement Industries PJSC	AED 0.484	12.82
Ras Al Khaimah National Insurance Company PSC	AED 4.5	12.50

GCC TOP LOSERS

Company	Close	%Chng
Metal and Recycling Co KSCP	KWf 76	-11.42
Insurance House PSC	AED 0.743	-9.94
Ras Al Khaimah Poultry and Feeding Co	AED 1.7	-9.09
Gulf Franchising Holding Co KSCP	KWf 81	-8.89
Salbookh Trading Co KSCP	KWf 15.1	-8.48

Note: KWF=Kuwaiti Fils

Note: KWF=Kuwaiti Fils

Trading Parameters

Market Trading - by Volume*

Most Active by Volume

Company	Close	Volume*
Gulf Navigation Holding PJSC	AED 0.603	188,464,381
Manazel Real Estate PJSC	AED 0.423	53,761,470
Arkan Building Materials Company PJSC	AED 2	38,862,289
Multiply Group PJSC	AED 4.83	30,226,577
Union Properties PJSC	AED 0.256	20,254,379

Least Active by Volume

Company	Close	Volume*
Obeikan Glass Co	SAR 92	1.00
Al Masaken International Real Estate Development Co KSCP	KWf 27.8	2.00
Fujairah Cement Industries PJSC	AED 0.484	22.00
Livestock Transport & Trading Company KPSC	KWf 126	23.00
Naseej for Technology Co	SAR 70.4	42.00

Note: KWF=Kuwaiti Fils

* Volume & Value as of: Previous Trading Day

Market Trading - by Value*

Most Active by Value

Company	Close	Turnover (USD)*
Al Rajhi Banking & Investment Corporation SJSC	SAR 82.9	78,261,244
International Holding Company PJSC	AED 399.4	59,430,375
Saudi Arabian Mining Company SJSC	SAR 65.6	48,342,435
Saudi National Bank SJSC	SAR 52.8	44,189,738
Alpha Dhabi Holding PJSC	AED 27.5	40,412,266

Least Active by Value

Company	Close	Turnover (USD)*
Sokouk Holding Co KSCP	KWf 24.8	0.08
Al Masaken International Real Estate Development Co KSCP	KWf 27.8	0.18
Al Ahleia Insurance Co SAKP	KWf 515	1.67
Fujairah Cement Industries PJSC	AED 0.484	2.90
Credit Rating and Collection Co KSCP	KWf 22.5	3.65

Note: KWF=Kuwaiti Fils

* Volume & Value as of: Previous Trading Day

For any queries please contact : KFH Capital Research Department

© KFH Capital Investments

Page 1

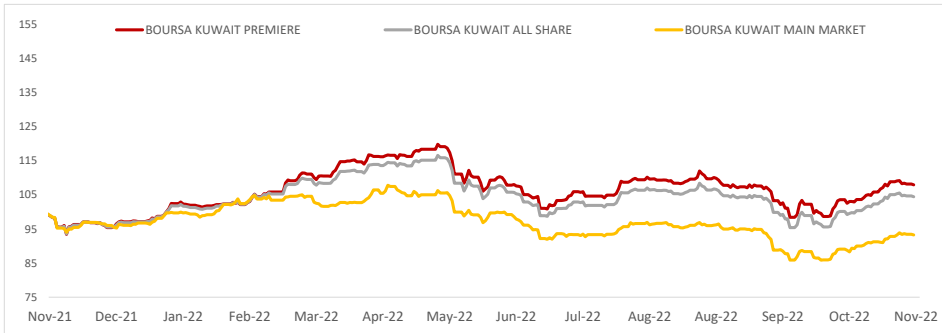
Email Id: IRD@KFHCAPITAL.COM.KW

Phone No: 22987000

Data Provided by Thomson Reuters



PRICE PERFORMANCE



SECTOR PERFORMANCE SUMMARY

KSE Sector	Close	1D % Chg	MTD%	YTD%	52W High	52W Low
Technology Sector Index (PR) Index	712.95	▲ 8.05	▲ 16.95	▲ 4.26	800.25	539.08
Insurance Sector Index (PR) Index	1,584.26	▲ 3.06	▲ 3.85	▲ 3.32	1,665.20	1,434.45
Basic Materials Sector Index (PR) Index	883.05	▲ 0.17	▲ 3.11	▼ -13.83	1,233.32	800.80
Banks Sector Index (PR) Index	1,861.15	▲ 0.05	▲ 3.86	▲ 14.69	1,992.18	1,557.84
Health Care Sector Index (PR) Index	454.28	■ 0.00	▼ -5.75	▼ -43.00	821.70	420.41
Utilities Sector Index (PR) Index	513.16	▼ -1.01	▲ 1.04	▼ -14.47	626.32	494.74
Telecommunications Sector Index (PR) Index	1,205.06	▼ -1.00	▼ -0.57	▲ 10.62	1,514.71	1,055.89
Consumer Staples Sector Index (Pr) Index	476.63	▼ -0.64	▲ 4.75	▼ -34.81	753.34	443.76
Financial Services Sector Index (PR) Index	1,358.47	▼ -0.37	▲ 6.49	▼ -4.56	1,678.27	1,190.43
Industrials Sector Index (PR) Index	1,116.69	▼ -0.35	▲ 1.03	▼ -2.17	1,443.64	976.33

Market Trading - by Volume*

Most Active by Volume			Least Active by Volume		
Company	Close (Fils)	Volume (Shares)	Company	Close (Fils)	Volume (Shares)
GFH Financial Group BSC	KWf 84.1	27,814,536	Al Ahleia Insurance Co SAKP	KWf 515	1.00
Mobile Telecommunications Company KSCP	KWf 591	12,937,559	Al Masaken international Real Estate Development Co KSCP	KWf 27.8	2.00
Aayan Leasing and Investment Company KSCP	KWf 137	10,913,689	Livestock Transport & Trading Company KPSC	KWf 126	23.00
Kuwait Finance House KSCP	KWf 863	9,027,007	Credit Rating and Collection Co KSCP	KWf 22.5	50.00
Al Safat Investment Co KSCC	KWf 129	7,210,820	Al Madar Finance and Investment Co KSCP	KWf 109	100.00

* Volume & Value as of: Previous Trading Day

NEWS

Stock markets in the Gulf ended mixed on Tuesday with the Saudi index snapping a three-session losing streak as oil prices rose after the kingdom denied talks of an output increase.

Crude prices rose after top exporter Saudi Arabia said OPEC+ was sticking with output cuts and could take further steps to balance the market. That offset pressure from global recession worries and concern about China's rising COVID-19 cases.

Saudi Arabian Energy Minister Prince Abdulaziz bin Salman on Monday was also quoted by state news agency SPA as denying a Wall Street Journal report that said OPEC was considering boosting output.

The benchmark index .TASI in Saudi Arabia rose 0.3%, helped by a 3.6% gain in Banque Saudi Fransi 1050.SE and a 0.9% increase in oil giant Saudi Aramco 2222.SE.

In Qatar, the index .QSI fell 0.2%, extending losses for a sixth consecutive session and hit by a 2% fall in Qatar Islamic Bank QISB.QA.

QatarEnergy has signed a 27-year deal to supply China's Sinopec with liquefied natural gas in the longest such LNG agreement to date, as volatility drives buyers to seek long-term supplies.

Since Russia's invasion of Ukraine in February, competition for LNG has become intense, with Europe in particular needing vast amounts to help replace Russian pipeline gas that used to make up almost 40% of the continent's imports.

Dubai's main share index .DFMGI eased 0.3%, hit by a 0.9% fall in sharia-compliant lender Dubai Islamic Bank DISB.DU.

In Abu Dhabi, equities .FTFADGI inched 0.1% lower.

On Monday, United Arab Emirates' energy minister said the Gulf state denied that it is engaging in any discussion with other OPEC+ members to change their latest agreement, adding that it is valid until the end of 2023.

KSE TOP GAINERS

Company	Close (Fils)	%Chng
Kuwait Insurance Company SAKP	KWf 599	15.41
National Industries Co KPSC	KWf 191	8.52
Automated Systems Company KPSC	KWf 98	8.05
Equipment Holding Co KSCP	KWf 51.2	4.70
First Takaful Insurance Company KPSC	KWf 45.9	4.56

KSE TOP LOSERS

Company	Close (Fils)	%Chng
Metal and Recycling Co KSCP	KWf 76	-11.42
Gulf Franchising Holding Co KSCP	KWf 81	-8.89
Salbookh Trading Co KSCP	KWf 15.1	-8.48
Future Kid Entertainment and Real Estate Company KSCP	KWf 118	-6.35
Al-Massaleh Real Estate Company KSCP	KWf 30.1	-5.35

Market Trading - by Value*

Most Active by Value			Least Active by Value		
Company	Close (Fils)	Turnover (KWD)	Company	Close (Fils)	Turnover (KWD)
Kuwait Finance House KSCP	KWf 863	7,767,108	Sokouk Holding Co KSCP	KWf 24.8	0.03
Mobile Telecommunications Company KSCP	KWf 591	7,644,157	Al Masaken International Real Estate Development Co KSCP	KWf 27.8	0.06
National Bank of Kuwait SAKP	KWf 1118	3,355,278	Al Ahleia Insurance Co SAKP	KWf 515	0.52
Mobile Telecommunications Company KSCP	KWf 617	2,736,992	Credit Rating and Collection Co KSCP	KWf 22.5	1.13
Agility Public Warehousing Company KSCP	KWf 773	2,400,010	Livestock Transport & Trading Company KPSC	KWf 126	2.78

* Volume & Value as of: Previous Trading Day

إحلاء مسؤولية

إن المعلومات الواردة في هذا التقرير مستمدة من مصادر يعتقد أنها دقيقة وموثوقة. لم يتم التحقق بصفة مستقلة من قبل شركة بيتك كابيتال للإستثمار عن أي من المعلومات الواردة في هذا التقرير. وتبعا لذلك، فإن أي من شركة بيتك كابيتال للإستثمار أو ممثليها أو موظفيها أو مسؤوليها لا يضمنون أو يدعون موثوقية أو اكتمال أو دقة هذه المعلومات. ولا ينبغي لهذه المعلومات أن تفسر بأنها عرض، أو دعوة أو ترويج أو التماس للإكتتاب أو البيع أو الاحتفاظ لأي من المنتجات المالية المذكورة في هذا التقرير، كما أنها لا تشكل اطلاقاً المشورة أو التوصية للدخول في أي إستثمارات أو صفقة من شأنها أن تشكل أساس لأي عقد أو إتزام.

الآراء في هذا التقرير قد تم أعدادها من قبل شركة بيتك كابيتال للإستثمار لعملائها بناء على معلومات قد تم الحصول عليها من مصادر عامة يعتقد أنه يمكن الاعتماد عليها ولكن هذا الاعتقاد لا يضمن صحة المعلومات التي تم الاعتماد عليها لأعداد هذا التقرير. البحوث المنشورة في التقرير يمكن أن تأخذ بها شركة بيتك كابيتال للإستثمار عندما تقرر شراء أو بيع ملكية في الأسهم المذكورة في هذا التقرير. حيث تقوم شركة بيتك كابيتال للإستثمار بإجراء بحث تحليلي لخبيرة مختارة من الشركات لتحديد الفرص القصيرة الأجل التي تتوافق أو تتعارض مع إستراتيجية شركة بيتك كابيتال للإستثمار بالشراء أو البيع على المدى الطويل. وبالإضافة إلى ذلك، فقد تقوم شركة بيتك كابيتال للإستثمار بالتداول أو الاتجار لحسابها الخاص، نتيجة اقتراحات المحللين على المدى القصير ويمكن لها أيضا الدخول في معاملات الأوراق المالية على نحو يتعارض مع هذا التقرير، كما أن البيع والشراء من وإلى العملاء يتم بناء على المعايير الأساسية التي تضعها شركة بيتك كابيتال للإستثمار.

وتشكل الآراء والتوقعات والتقدير الواردة في هذا التقرير النتيجة الحالية التي توصل إليها معد التقرير اعتباراً من تاريخ هذا التقرير. وهي لا تعبر بالضرورة عن آراء شركة بيتك كابيتال للإستثمار وقابلة للتغيير دون سابق إنذار. وعلاوة على ذلك، ليس على شركة بيتك كابيتال للإستثمار أي التزام لتحديث أو تعديل أو تغيير هذا التقرير أو إبلاغ القارئ عن أي تغيير في التقرير، أو أي تغيير أو ثبوت عدم صحة في وقت لاحق لأي من الآراء أو التقديرات أو التوقعات أو التقييمات المبينة في هذا التقرير. إن المواضيع المالية التي نوقشت والناتج التي تم استخلاصها في هذا التقرير قد لا تكون مناسبة لجميع المستثمرين، ويجب على المستثمرين اتخاذ القرارات الإستثمارية بأنفسهم واستخدام مستشاريهم المستقلين لاتخاذ قرارات إستثمارية تناسب أوضاعهم المالية الخاصة وأهدافهم الإستثمارية. الأداء في الماضي ليس بالضرورة مؤشراً على النتائج المستقبلية والمعلومات التاريخية في هذا التقرير عن الشركات والأسواق والأدوات المالية لا تضمن أدائها المستقبلي، وينصح المستثمرين باتخاذ مشورة الخبراء القانونيين والماليين قبل الدخول في أي صفقة مماثلة أو مستوحاة من مضمون هذا المنشور.

إن استخدام أي معلومات وردت في هذا التقرير واتخاذ أي قرارات إستثمارية عليها تعتبر من مسؤولية القارئ ومن ضمن مخاطره و لن تكون شركة بيتك كابيتال للإستثمار أو ممثليها أو موظفيها أو مسؤوليها مسؤولين عن أي قرارات إستثمارية أو أضرار أو فرص فائتة أو خسائر ناتجة عن أو متعلقة باستخدام المعلومات أو البيانات أو التحليلات أو الآراء الواردة في هذا التقرير سواء بصورة مباشرة أو غير مباشرة.

هذا التقرير لا يسمح باستنساخه أو توزيعه ونشره من قبل أي شخص ولأي غرض دون الحصول على موافقة خطية مسبقة من شركة بيتك كابيتال للإستثمار. ويرجى ذكر المصدر في حالة نقل أي معلومة مقتطفة من التقرير. سنحتفظ بملكية حقوق الطبع وكل حقوق الملكية الفكرية الأخرى. ولا يجوز لكم استخدام اسم شركتنا أو نسخ شعار الشركة بأي شكل أو أسلوب أو وسيلة بدون موافقة خطية مسبقة من شركتنا.

وهذه المعلومات متاحة للجميع على موقع الشركة بشبكة الإنترنت (www.kfhcapital.com.kw) ضمن قائمة البحوث والدراسات الإستشارية.

يخضع هذا التنصل القانوني لقوانين دولة الكويت. وتُقدّم كافة النزاعات الناشئة عن أو المتصلة بهذا التنصل والمحتويات المتعلقة بالآراء و المعلومات المدرجة في هذا الموقع الإلكتروني إلى القضاء الحصري التابع لمحاكم دولة الكويت بما لا يتعارض وأحكام الشريعة الإسلامية الغراء. ولا تتحمل شركة بيتك كابيتال للإستثمار أي مسؤولية في حالة استخدام محتويات هذا الموقع في بلدان أخرى تخضع لقوانينها الخاصة.

Disclaimer

The information contained in this document has been derived from sources believed to be accurate and reliable. KFH Capital Investment Company (KFH Capital) has not independently verified any information contained in this document. Therefore, neither KFH Capital nor any of its employees, representatives or officials gives any representation or warranty of reliability, completeness or accuracy of such information. This information should not be construed as an offer, invitation, promotion or solicitation to subscribe, purchase, maintain or sell any of the financial products mentioned here, nor does it constitute investment advice or a recommendation to enter into any transaction that would form whatsoever the basis of any contract or commitment.

The opinions in this report were prepared by KFH Capital for its clients based on the information obtained from public sources that are believed to be reliable, but that belief is not a warranty on the reliability of the information based upon for preparing the report. The published research report may be considered by KFH Capital when it decides to buy or sell proprietary positions in the securities mentioned in this report. For selected companies, KFH Capital's equity research analysts may identify shorter-term opportunities that are consistent or inconsistent with KFH Capital's existing, longer term Buy or Sell strategy. In addition, KFH Capital may trade for its own account as a result of the short term trading suggestions of analysts and may also engage in securities transactions in a manner inconsistent with this research report and with respect to securities covered by this report. Moreover, KFH Capital will sell to or buy from customers based on its principal criteria.

Opinions, estimates or projections in this report constitute the current conclusion of the author as of the date of this report. They do not necessarily reflect the opinions of KFH Capital and are subject to change without notice. Moreover, KFH Capital has no obligation to update, modify or amend this report or to otherwise notify a reader thereof in the event that any matter stated herein, or any opinion, projection, forecast or estimate set forth herein, changes or subsequently becomes inaccurate. The financial discussion and conclusion discussed in this report may not be suitable for all investors and investors must make their own investment decisions using their own independent advisors as they believe necessary and based upon their specific financial situations and investment objectives. Past performance is not necessarily indicative of future results and historical information in this report about companies, markets and securities does not guarantee future performance and investors are advised to take expert legal and financial advice before entering into any transaction similar to or inspired by the contents of this publication.

The use of any information contained in this report and taking any of investment decisions is the responsibility of the reader and included as part of his risks. Accordingly, neither KFH Capital nor any of its employees, representatives or officials shall be responsible for any investment decisions, damages, opportunity losses, direct or indirect losses related to using of information, data, analysis or opinions contained in this report. This report may not be reproduced, distributed or published by any person for any purpose without KFH Capital's prior written consent. Please cite source when quoting.

KFH Capital shall retain ownership of the copyright and all other intellectual property rights. You shall not quote our name or reproduce our logo in any form or medium without KFH Capital's prior written consent. This information is made available on the company's website (<http://www.kfhcapital.com.kw>) under Investment Research.

This disclaimer is subject to laws of the State of Kuwait. All disputes arising out of or relating to this disclaimer, contents of the opinions or information contained in this website shall be submitted to courts of the State of Kuwait and in line with provisions of Islamic Shariah principals. KFH Capital shall not be held responsible for any liability in case of using the contents of this website in other countries and any use of the contents of this website shall be subject to the relevant laws of those countries