

شركة بيتك كابيتال للاستثمار - تحديث سوق الأسهم اليومي

٢ أبريل ٢٠٢٥

مصادر الطاقة و أسعار العملات (مقابل دولار أمريكي)

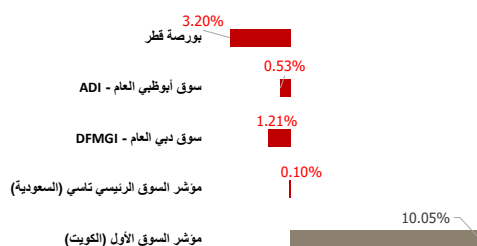
الاسم / النوع	السعر	بداية السنة (% YTD)
نפט خام (WTI Crude)	70.73	(1.59)
خام برنت (ICE Brent)	73.37	(1.95)
جنيه إسترليني (GBP)	1.301	3.95
يورو (EURO)	1.086	4.85
الين الياباني (JPY)	149.24	(5.05)
دينار كويتي (KWD)	0.308	(0.02)

مجلس التعاون الخليجي (GCC) - انخفاض (Top Losers)

الشركة	السعر	نسبة التغير (Chg %)
شركة دبي للمطبات ش.م.ع.	AED 22.35	-9.88
شركة الإسمنت الوطنية (ش.م.ع.)	AED 3.14	-8.99
شركة العقارات المتحدة	KWf 133	-6.99
الشركة الكويتية الإماراتية القابضة (ش.ك.م.ع. قابضة)	KWf 53	-6.36
شركة قطر للسينما وتوزيع الأفلام	QAR 2.4	-5.88

فلس كويتي=KWF

الأداء منذ بداية العام (% YTD)

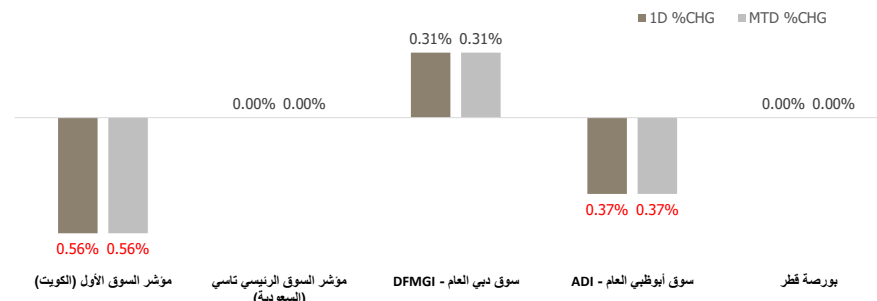


مجلس التعاون الخليجي (GCC) - ارتفاعا (Top Gainers)

الشركة	السعر	نسبة التغير (Chg %)
الشركة الوطنية للخدمات البترولية ش.م.ك.م.	KWf 1083	15.21
شركة أبوظبي الوطنية للتكافل	AED 4.63	14.89
شركة صناعات اسمنت الفجيرة	AED 0.303	14.77
شركة هيلي القابضة ش	AED 2.96	14.73
مصرف السلام السودان	AED 0.697	10.28

فلس كويتي=KWF

مؤشرات أسواق مجلس التعاون الخليجي (GCC) - الأداء منذ شهر حتى الآن - التغير % (MTD) و اليومي - التغير % (Daily)



مؤشرات الأسواق مجلس التعاون الخليجي (GCC Markets)

اسم المؤشرات	آخر قيطة	ارتفاع 52 أسبوع	منخفض 52 أسبوع	القيمة السوقية (مليون دولار أمريكي)	العائد النقدي (Div Yield)	مضاعف الربحية (P/E)
مؤشر السوق الأول (الكويت)	8,626.26	8,783.03	7,409.61	129,850.38	3.32	16.60
مؤشر السوق الرئيسي تاسي (السعودية)	12,025.05	12,812.13	11,318.1	2,643,866.86	3.56	16.78
سوق دبي العام (DFMGI)	5,112.24	5,398.08	3,946.40	207,016.11	5.50	9.79
سوق أبوظبي العام (ADI)	9,334.32	9,671.44	8,709.10	718,896.27	3.15	14.70
بورصة قطر	10,232.95	10,747.66	9,165.64	141,495.35	4.83	11.14

إجماليات المؤشر / ملخص السوق

سوق التداول - القيمة المتداولة / قيمة*			سوق التداول - من حيث الحجم / الكمية*		
الأقل نشاطا بواسطة القيمة المتداولة / قيمة	الأكثر نشاطا بواسطة القيمة المتداولة / قيمة	القيمة (بالدولار الأمريكي)	الأقل نشاطا بواسطة حيث الحجم / الكمية	الأكثر نشاطا بواسطة حيث الحجم / الكمية	القيمة (بالدولار الأمريكي)
الشركة	السعر	القيمة (بالدولار الأمريكي)	الشركة	السعر	القيمة (بالدولار الأمريكي)
شركة المجموعة البترولية المستقلة	KWf 550	1.79	شركة المجموعة البترولية المستقلة	KWf 550	1.00
شركة البحيرة الوطنية للتأمين	AED 3.04	45.52	شركة البحيرة الوطنية للتأمين	AED 3.04	55.00
شركة رأس الخيمة للدواجن والعلف	AED 1.74	47.38	شركة دبي للمطبات ش.م.ع.	AED 22.35	80.00
شيميرا فوتوسي سوق ابوظبي للاوراق المالية 15 المتداول الشريحة(ب) ذات الحصة	AED 3.3	77.27	بنك المشرف (ش.م.ع.)	AED 217.6	83.00
البنك التجاري الدولي	AED 0.7	190.59	شيميرا فوتوسي سوق ابوظبي للأوراق المالية 15 المتداول الشريحة(ب) ذات الحصة	AED 3.3	86.00

فلس كويتي=KWF

الحجم والقيمة: يوم التداول السابق*

سوق التداول - من حيث الحجم / الكمية*			سوق التداول - القيمة المتداولة / قيمة*		
الأقل نشاطا بواسطة حيث الحجم / الكمية	الأكثر نشاطا بواسطة حيث الحجم / الكمية	القيمة (بالدولار الأمريكي)	الأقل نشاطا بواسطة القيمة المتداولة / قيمة	الأكثر نشاطا بواسطة القيمة المتداولة / قيمة	القيمة (بالدولار الأمريكي)
الشركة	السعر	القيمة (بالدولار الأمريكي)	الشركة	السعر	القيمة (بالدولار الأمريكي)
شركة الباحة للإستثمار والتنمية	SAR 0.43	79,164,065	شركة المجموعة البترولية المستقلة	KWf 550	1.00
شركة قطر لصناعة الألمنيوم ش.م.ع.	QAR 1.319	50,448,317	شركة البحيرة الوطنية للتأمين	AED 3.04	55.00
الاتحاد العقارية (ش.م.ع.)	AED 0.429	46,473,683	شركة دبي للمطبات ش.م.ع.	AED 22.35	80.00
شركة عقارات الكويت	KWf 302	39,620,391	بنك المشرف (ش.م.ع.)	AED 217.6	83.00
إشراق للاستثمار ش.م.ع.	AED 0.361	27,642,420	شيميرا فوتوسي سوق ابوظبي للأوراق المالية 15 المتداول الشريحة(ب) ذات الحصة	AED 3.3	86.00

فلس كويتي=KWF

الحجم والقيمة: يوم التداول السابق*



أهم الأخبار

أغلقت بورصة الكويت تعاملات اليوم الأربعاء أولى جلساتها عقب العودة من عطلة عيد الفطر السعيد باللون الأحمر. تراجع مؤشر السوق الأول للعام بنسبة 0.56% و0.55% على التوالي، وانخفض مؤشر السوق الرئيسي بنحو 0.55%، ونزل "الرئيسي 50" بـ0.24%؛ وذلك عن مستوى الخميس الماضي.

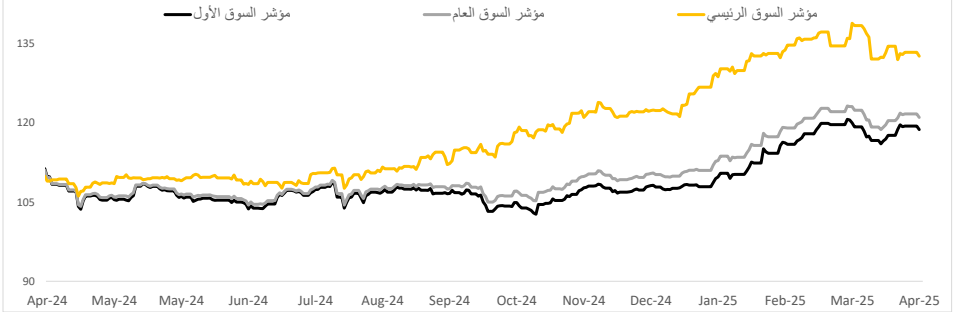
ووصلت قيمة تداولات جلسة اليوم إلى 71.70 مليون دينار، موزعة على 229.49 مليون سهم، بتنفيذ 17.99 ألف صفقة.

وأثر على الجلسة تراجع 9 قطاعات على رأسها السلع الاستهلاكية بـ4.72%، بينما ارتفع 3 قطاعات في مقدمتها المواد الأساسية بـ1.32%، واستقر قطاع الرعاية الصحية وحيداً.

وعلى مستوى الأسهم، فقد تراجع سعر 7 أسهم على رأسها "الرابطة" بـ13.33% وذلك بعد إعلان القوائم المالية الفصلية والسنوية، فيما ارتفع سعر 45 سهماً في مقدمتهم "الوطنية الدولية القابضة" بـ25.90%، واستقر سعر 11 سهماً.

وتصدر سهم "الوطنية الدولية القابضة" نشاط الكميات بـ25.36 مليون سهم، فيما تصدر "إيفا" السبولة بقيمة 21.29 مليون دينار مرتفعاً بـ6.30%.

مؤشرات بورصة الكويت



مؤشرات بورصة الكويت أداء - مؤشر القطاعات

مؤشر القطاعات	السعر	ليوموي - التغير %	التغير % (MTD)	بداية السنة (YTD %)	ارتفاع 52 أسبوع	منخفض 52 أسبوع
مؤشر المواد الأساسية	910.74	▲ 1.32	▲ 1.32	-0.06	1,232.48 ▼	725.32
مؤشر السلع الاستهلاكية	2,384.18	▲ 1.00	▲ 1.00	12.31	2,623.74 ▲	1,521.61
مؤشر التكنولوجيا	1,083.97	▲ 0.68	▲ 0.68	4.20	2,080.65 ▲	960.30
مؤشر الرعاية الصحية	570.59	■ 0.00	■ 0.00	24.50	571.22 ▲	260.81
مؤشر العقار	1,516.23	▼ (0.06)	▼ -0.06	12.05	1,588.65 ▲	1,260.24
مؤشر البنوك	2,032.78	▼ (0.55)	▼ -0.55	12.32	2,069.93 ▲	1,683.44
مؤشر الخدمات المالية	1,499.33	▼ (0.60)	▼ -0.60	-0.74	1,577.35 ▼	1,269.02
مؤشر الاتصالات	1,040.21	▼ (0.92)	▼ -0.92	2.21	1,086.48 ▲	938.84
مؤشر الصناعة	737.34	▼ (1.03)	▼ -1.03	1.89	1,012.70 ▲	668.01
مؤشر النفط والغاز	1,307.97	▼ (1.28)	▼ -1.28	9.99	1,450.50 ▲	995.51

بورصة الكويت (KSE) - انخفاض (Top Losers)

الشركة	السعر (فلس كويتي)	نسبة التغير (Chg %)
شركة رابطة الكويت والخليج للنقل-ش.م.ك.م	KWf 52	-13.33
شركة حيات للإنصالات ش.م.ك.م	KWf 64	-8.57
شركة بيت الاستثمار الخليجي (ش.م.ك.م.مقفلة)	KWf 531	-7.01
الشركة الوطنية للتنظيف ش.م.ك.م	KWf 56.7	-5.34
شركة الكويت و الشرق الأوسط للاستثمار المالي	KWf 132	-5.04

بورصة الكويت (KSE) - ارتفاعا (Top Gainers)

الشركة	السعر (فلس كويتي)	نسبة التغير (Chg %)
الشركة الوطنية الدولية القابضة ش.م.ك.م	KWf 209	25.90
شركة مجموعة أسس القابضة	KWf 126	13.51
شركة عقار للاستثمارات العقارية ش.م.ك.م	KWf 83.7	7.31
شركة الاستثمارات المالية الدولية	KWf 489	6.30
شركة مينا العقارية	KWf 126	5.88

سوق التداول - القيمة المتداولة / قيمة*

الأقل نشاطا بواسطة القيمة المتداولة / قيمة			الأكثر نشاطا بواسطة القيمة المتداولة / قيمة		
الشركة	السعر (فلس كويتي)	القيمة (د.ك)	الشركة	السعر (فلس كويتي)	القيمة (د.ك)
شركة العناق الكويتية	KWf 289	0.58	شركة الاستثمارات المالية الدولية	KWf 489	10,034,991
شركة عمار للتمويل والاجارة	KWf 64.4	0.80	بيت التمويل الكويتي	KWf 791	8,579,884
شركة الصناعات الوطنية ش.م.ك.م	KWf 225	5.63	بنك الكويت الوطني	KWf 1045	7,371,762
شركة أجيال العقارية الترفهية ش.م.ك.م	KWf 310	27.90	مجموعة أركان المالية للتمويل والاستثمار	KWf 297	5,177,984
شركة دار الثريا العقارية	KWf 104	51.61	الشركة الوطنية الدولية القابضة ش.م.ك.م	KWf 209	4,849,614

الحجم والقيمة: يوم التداول السابق*

سوق التداول - من حيث الحجم / القيمة*

الأقل نشاطا بواسطة حيث الحجم / القيمة			الأكثر نشاطا بواسطة حيث الحجم / القيمة		
الشركة	السعر (فلس كويتي)	الكمية	الشركة	السعر (فلس كويتي)	الكمية
شركة العناق الكويتية	KWf 289	2.00	الشركة الوطنية الدولية القابضة ش.م.ك.م	KWf 209	25,364,089
شركة عمار للتمويل والاجارة	KWf 64.4	12.00	شركة الاستثمارات المالية الدولية	KWf 489	21,287,184
شركة الصناعات الوطنية ش.م.ك.م	KWf 225	25.00	مجموعة أركان المالية للتمويل والاستثمار	KWf 297	17,293,381
شركة أجيال العقارية الترفهية ش.م.ك.م	KWf 310	90.00	بيت التمويل الكويتي	KWf 791	10,829,358
مجموعة الخليج للتأمين	KWf 1199	92.00	شركة مدينة الاعمال الكويتية العقارية	KWf 124	9,554,320

الحجم والقيمة: يوم التداول السابق*

Disclaimer



إخلاء مسؤولية

إن المعلومات الواردة في هذا التقرير مستمدة من مصادر يعتقد أنها دقيقة وموثوقة. لم يتم التحقق بصفة مستقلة من قبل شركة بيتك كابيتال للاستثمار عن أي من المعلومات الواردة في هذا التقرير. وتبعاً لذلك، فإن أي من شركة بيتك كابيتال للاستثمار أو ممثليها أو موظفيها أو مسؤوليها لا يضمنون أو يدعون موثوقية أو اكتمال أو دقة هذه المعلومات. ولا ينبغي لهذه المعلومات أن تفسر بأنها عرض، أو دعوة أو ترويج أو التماس للإكتتاب أو البشراء أو البيع أو الاحتفاظ لأي من المنتجات المالية المذكورة في هذا التقرير. كما أنها لا تشكل اطلاقاً المشورة أو التوصية للدخول في أي استثمارات أو صفقة من شأنها أن تشكل أساساً لأي عقد أو التزام.

الآراء في هذا التقرير قد تم إعدادها من قبل شركة بيتك كابيتال للاستثمار لعملائها بناء على معلومات قد تم الحصول عليها من مصادر عامة يعتقد أنه يمكن الاعتماد عليها ولكن هذا الاعتقاد لا يضمن صحة المعلومات التي تم الاعتماد عليها لاعداد هذا التقرير. البحوث المنشورة في التقرير يمكن أن تأخذ بها شركة بيتك كابيتال للاستثمار عندما تقرر شراء أو بيع ملكية في الأسهم المذكورة في هذا التقرير. حيث تقوم شركة بيتك كابيتال للاستثمار بأجراء بحث تحليلي لنخبة مختارة من الشركات لتحديد الفرص القصيرة الأجل التي تتوافق أو تتعارض مع إستراتيجية شركة بيتك كابيتال للاستثمار بالشراء أو البيع على المدى الطويل. وبالإضافة إلى ذلك، فقد تقوم شركة بيتك كابيتال للاستثمار بالتداول أو الاتجار لحسابها الخاص، نتيجة اقتراحات المحللين على المدى القصير ويمكن لها أيضاً الدخول في معاملات الأوراق المالية على نحو يتعارض مع هذا التقرير، كما أن البيع والشراء من وإلى العملاء يتم بناء على المعايير الأساسية التي تضعها شركة بيتك كابيتال للاستثمار .

وتشكل الآراء والتوقعات والتقدير الواردة في هذا التقرير النتيجة الحالية التي توصل إليها معد التقرير اعتباراً من تاريخ هذا التقرير. وهي لا تعبر بالضرورة عن آراء شركة بيتك كابيتال للاستثمار وقابلة للتغيير دون سابق إنذار. وعلاوة على ذلك، ليس على شركة بيتك كابيتال للاستثمار أي التزام لتحديث أو تعديل أو تغيير هذا التقرير أو إبلاغ القارئ عن أي تغيير في التقرير، أو أي تغيير أو ثبوت عدم صحة في وقت لاحق لأي من الآراء أو التقديرات أو التوقعات أو التقييمات المبينة في هذا التقرير. إن المواضيع المالية التي نوقشت والنتائج التي تم استخلاصها في هذا التقرير قد لا تكون مناسبة لجميع المستثمرين، ويجب على المستثمرين اتخاذ القرارات الاستثمارية بأنفسهم وباستخدام مستشاريهم المستقلين لاتخاذ قرارات استثمارية تناسب أوضاعهم المالية الخاصة وأهدافهم الاستثمارية. الأداء في الماضي ليس بالضرورة مؤشراً على النتائج المستقبلية والمعلومات التاريخية في هذا التقرير عن الشركات والأسواق والأدوات المالية لا تضمن أدائها المستقبلي، وينصح المستثمرين باتخاذ مشورة الخبراء القانونيين والماليين قبل الدخول في أي صفقة مماثلة أو مستوحاة من مضمون هذا المنشور.

إن استخدام أي معلومات وردت في هذا التقرير واتخاذ أي قرارات استثمارية عليها تعتبر من مسؤولية القارئ ومن ضمن مخاطرته و لن تكون شركة بيتك كابيتال للاستثمار أو ممثليها أو موظفيها أو مسؤوليها مسؤولين عن أي قرارات استثمارية أو أضرار أو فرص فائتة أو خسائر ناتجة عن أو متعلقة باستخدام المعلومات أو البيانات أو التحليلات أو الآراء الواردة في هذا التقرير سواء بصورة مباشرة أو غير مباشرة.

هذا التقرير لا يسمح باستنساخه أو توزيعه ونشره من قبل أي شخص ولاي عرض دون الحصول على موافقة خطية مسبقة من شركة بيتك كابيتال للاستثمار. ويرجى ذكر المصدر في حالة نقل أي معلومة مقتطعة من التقرير. سنحتفظ بملكية حقوق الطبع وكل حقوق الملكية الفكرية الأخرى. ولا يجوز لكم استخدام اسم شركتنا أو نسخ شعار الشركة بأي شكل أو أسلوب أو وسيلة بدون موافقة خطية مسبقة من شركتنا.

وهذه المعلومات ماثحة للجميع على موقع الشركة بشبكة الإنترنت (www.kfhcapital.com.kw) ضمن قائمة البحوث والدراسات الإستشارية.

يخضع هذا النصل القانوني لقوانين دولة الكويت. وتُقدّم كافة النزاعات الناشئة عن أو المتصلة بهذا النصل والمحتويات المتعلقة بالأراء و المعلومات المندرجة في هذا الموقع الإلكتروني إلى القضاء الحصري التابع لمحاكم دولة الكويت بما لا يتعارض وأحكام الشريعة الإسلامية الغراء. ولا تتحمل شركة بيتك كابيتال للاستثمار أي مسؤولية في حالة استخدام محتويات هذا الموقع في بلدان أخرى تخضع لقوانينها الخاصة.

Disclaimer

The information contained in this document has been derived from sources believed to be accurate and reliable. KFH Capital Investment Company (KFH Capital) has not independently verified any information contained in this document. Therefore, neither KFH Capital nor any of its employees, representatives or officials gives any representation or warranty of reliability, completeness or accuracy of such information. This information should not be construed as an offer, invitation, promotion or solicitation to subscribe, purchase, maintain or sell any of the financial products mentioned here, nor does it constitute investment advice or a recommendation to enter into any transaction that would form whatsoever the basis of any contract or commitment.

The opinions in this report were prepared by KFH Capital for its clients based on the information obtained from public sources that are believed to be reliable, but that belief is not a warranty on the reliability of the information based upon for preparing the report. The published research report may be considered by KFH Capital when it decides to buy or sell proprietary positions in the securities mentioned in this report. For selected companies, KFH Capital's equity research analysts may identify shorter-term opportunities that are consistent or inconsistent with KFH Capital's existing, longer term Buy or Sell strategy. In addition, KFH Capital may trade for its own account as a result of the short term trading suggestions of analysts and may also engage in securities transactions in a manner inconsistent with this research report and with respect to securities covered by this report. Moreover, KFH Capital will sell to or buy from customers based on its principal criteria.

Opinions, estimates or projections in this report constitute the current conclusion of the author as of the date of this report. They do not necessarily reflect the opinions of KFH Capital and are subject to change without notice. Moreover, KFH Capital has no obligation to update, modify or amend this report or to otherwise notify a reader thereof in the event that any matter stated herein, or any opinion, projection, forecast or estimate set forth herein, changes or subsequently becomes inaccurate. The financial discussion and conclusion discussed in this report may not be suitable for all investors and investors must make their own investment decisions using their own independent advisors as they believe necessary and based upon their specific financial situations and investment objectives. Past performance is not necessarily indicative of future results and historical information in this report about companies, markets and securities does not guarantee future performance and investors are advised to take expert legal and financial advice before entering into any transaction similar to or inspired by the contents of this publication.

The use of any information contained in this report and taking any of investment decisions is the responsibility of the reader and included as part of his risks. Accordingly, neither KFH Capital nor any of its employees, representatives or officials shall be responsible for any investment decisions, damages, opportunity losses, direct or indirect losses related to using of information, data, analysis or opinions contained in this report. This report may not be reproduced, distributed or published by any person for any purpose without KFH Capital's prior written consent. Please cite source when quoting.

KFH Capital shall retain ownership of the copyright and all other intellectual property rights. You shall not quote our name or reproduce our logo in any form or medium without KFH Capital's prior written consent. This information is made available on the company's website (<http://www.kfhcapital.com.kw>) under Investment Research.

This disclaimer is subject to laws of the State of Kuwait. All disputes arising out of or relating to this disclaimer, contents of the opinions or information contained in this website shall be submitted to courts of the State of Kuwait and in line with provisions of Islamic Shariah principals. KFH Capital shall not be held responsible for any liability in case of using the contents of this website in other countries and any use of the contents of this website shall be subject to the relevant laws of those countries