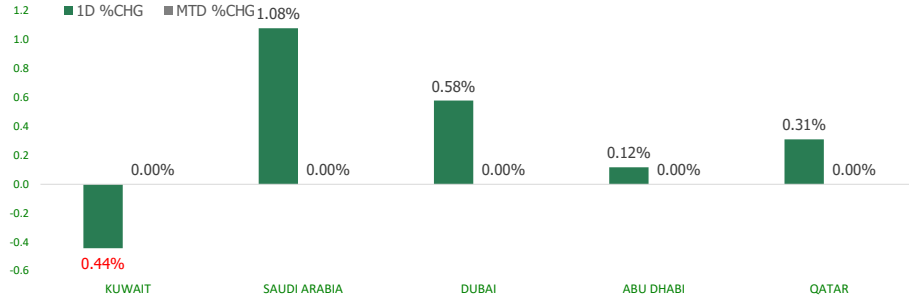


KFH Capital DAILY EQUITY MARKET UPDATE

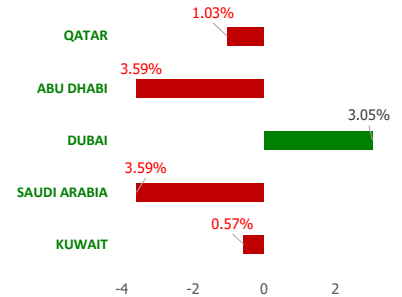


Wednesday, March 1, 2023

GCC INDICES - DAILY & MTD PERFORMANCE



YTD PERFORMANCE - GCC INDICES



Commodities & FX Rates Vs USD

Name	Close	YTD%
WTI Crude	76.84	-4.00
ICE Brent	83.87	-2.35
GBP	1.202	-0.64
EURO	1.058	-1.18
JPY	136.20	3.88
KWD	0.307	0.39

GCC PERFORMANCE SNAPSHOT

Index	Close	52W High	52W Low	Market Cap (USD Mn)	Dividend Yield	PE Ratio
KUWAIT	8,069.77	9,437.37	7,653.27	125146.85	2.98	19.84
SAUDI	10,102.70	13,949.13	9,930.86	2590509.73	3.36	15.94
DUBAI	3,437.76	3,747.94	3,059.61	134158.77	4.03	9.35
ABU DHABI	9,844.81	10,671.32	9,155.96	650295.54	2.16	16.51
QATAR	10,571.00	14,931.08	10,344.89	147726.56	4.57	11.70

GCC TOP GAINERS

Company	Close	%Chng
Hily Holding PJSC	AED 4	13.31
National Building and Marketing Company CJSC	SAR 259	13.10
Naseej for Technology Co	SAR 84	12.00
Knowledge Tower Trading Co	SAR 82	9.19
First Investment Co KSCP	KWf 45	7.14

GCC TOP LOSERS

Company	Close	%Chg
Orascom Construction PLC	USD 3.15	-10.00
Mannai Corporation QPSC	QAR 6.903	-9.99
Aram Group PJSC	AED 1.57	-9.77
Gulf Medical Projects Co PSC	AED 1.79	-9.60
Independent Petroleum Group KSCP	KWf 435	-7.45

Note: KWf=Kuwaiti Fils

Note: KWf=Kuwaiti Fils

Trading Parameters

Market Trading - by Volume*

Most Active by Volume

Company	Close	Volume*
Emaar Properties PJSC	AED 5.6	247,973,676
Emirates Central Cooling Systems Corporation PJSC	AED 1.58	61,075,619
Masraf Al Rayan QPSC	QAR 2.7	29,352,155
Kuwait Finance House KSCP	KWf 857	27,861,395
Ajman Bank PJSC	AED 1.08	26,022,544

Least Active by Volume

Company	Close	Volume*
Future Care Trading Co	SAR 240	1.00
Sanam Real Estate Company KSCP	KWf 70	5.00
Independent Petroleum Group KSCP	KWf 435	22.00
Alinma Saudi Gov Sukuk ETF - Short Maturity	SAR 98.7	38.00
Obeikan Glass Co	SAR 90	46.00

Note: KWf=Kuwaiti Fils

* Volume & Value as of: Previous Trading Day

Market Trading - by Value*

Most Active by Value

Company	Close	Turnover (USD)*
Kuwait Finance House KSCP	KWf 857	23,943,525,635
National Bank of Kuwait SAKP	KWf 1070	11,279,054,439
Mobile Telecommunications Company KSCP	KWf 559	5,916,708,804
Agility Public Warehousing Company KSCP	KWf 603	2,100,054,382
Humansoft Holding Co. KSCP	KWf 3680	1,760,068,322

Least Active by Value

Company	Close	Turnover (USD)*
UniCap Investment and Finance Co KSCP	KWf 50.6	51.00
Future Care Trading Co	SAR 240	65.40
Aram Group PJSC	AED 1.57	331.72
Sanam Real Estate Company KSCP	KWf 70	350.00
Dar Al Takaful PJSC	AED 0.617	703.30

Note: KWf=Kuwaiti Fils

* Volume & Value as of: Previous Trading Day

For any queries please contact : KFH Capital Research Department

© KFH Capital Investments

Page 1

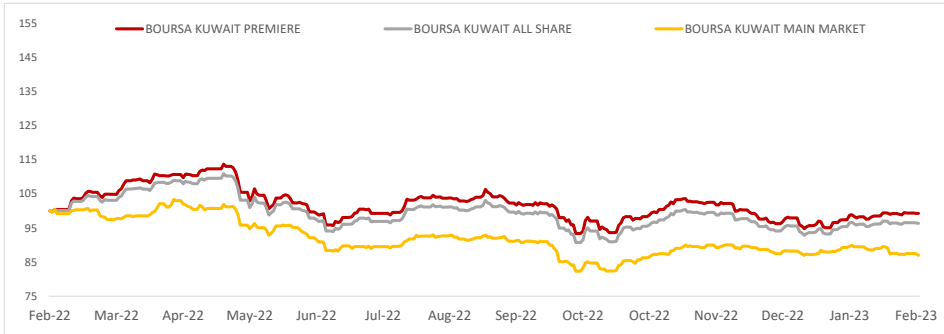
Email Id: IRD@KFHCAPITAL.COM.KW

Phone No: 22987000

Data Provided by Thomson Reuters



PRICE PERFORMANCE



SECTOR PERFORMANCE SUMMARY

KSE Sector	Close	1D % Chg	MTD%	YTD%	52W High	52W Low
Telecommunications Sector Index (PR) Index	1,171.44	▲ 0.88	■ 0.00	▼ -0.85	1,514.71	1,120.17
Real Estate Sector Index (PR) Index	1,142.03	▲ 0.58	■ 0.00	▼ -5.52	1,412.95	1,130.68
Industrials Sector Index (PR) Index	990.43	▲ 0.47	■ 0.00	▼ -8.20	1,443.64	949.23
Technology Sector Index (PR) Index	677.30	■ 0.00	■ 0.00	▼ -2.72	800.25	539.08
Health Care Sector Index (PR) Index	460.03	■ 0.00	■ 0.00	▼ -0.39	821.70	410.71
Basic Materials Sector Index (PR) Index	844.10	▼ -1.32	■ 0.00	▼ -2.43	1,233.32	800.80
Consumer Staples Sector Index (Pr) Index	478.57	▼ -0.64	■ 0.00	▼ -0.29	734.02	443.76
Banks Sector Index (PR) Index	1,809.87	▼ -0.58	■ 0.00	▲ 0.89	1,992.18	1,680.01
Utilities Sector Index (PR) Index	478.95	▼ -0.55	■ 0.00	▼ -3.19	600.00	463.16
Financial Services Sector Index (PR) Index	1,236.10	▼ -0.34	■ 0.00	▼ -1.68	1,678.27	1,190.43

Market Trading - by Volume*

Most Active by Volume			Least Active by Volume		
Company	Close (Fils)	Volume (Shares)	Company	Close (Fils)	Volume (Shares)
Kuwait Finance House KSCP	KWf 857	27,861,395	UniCap Investment and Finance Co KSCP	KWf 50.6	1.00
Mobile Telecommunications Company KSCP	KWf 559	10,640,223	Sanam Real Estate Company KSCP	KWf 70	5.00
National Bank of Kuwait SAKP	KWf 1070	10,538,907	Independent Petroleum Group KSCP	KWf 435	22.00
Kuwait International Bank KSCP	KWf 197	6,861,772	Educational Holding Group KSCP	KWf 2500	38.00
National Real Estate Co KSCP	KWf 88.9	6,517,810	Kuwait Foundry Co. (S.A.K)	KWf 285	47.00

* Volume & Value as of: Previous Trading Day

NEWS

Most Gulf stock markets closed higher on Tuesday, as a rise in oil prices and hopes for a solid economic rebound in China raised investors sentiments.

Crude prices - a key catalyst for the gulf's financial markets - rose 1.4% on Tuesday with Brent crude was up \$1.19, to \$83.64. Expectations of demand recovery in the world's top oil importer China underpinned gains as economists polled by Reuters expected factory activity grew in February.

The benchmark index .TASI in Saudi Arabia climbed 1.1%, lifted up by gains in almost all sectors. Petrochemical maker Sahara International Petrochemical 2310.SE surged 4.3% after it reported a rise in full year profit. However, the index ended the month almost 6.6% down, erasing some of the gains from January.

In Abu Dhabi, the index .FTFADGI rose 0.1% to post a monthly gain of 0.3%. The index was lifted by a 1.3% gain in real estate developer Aldar Properties ALDAR.AD and 2.4% rise in Abu Dhabi Islamic BankADIB.AD. Al Yah Satellite Communications YAHSAT.AD jumped 3.1% after its board proposed a final dividend of 8.06 fils per share, bringing total dividend for fiscal year 2022 to 16.12 fils per share.

Dubai's benchmark index .DFMGI ended 0.6% higher, registering a 4.1% monthly gain after closing the previous month in the red. The index was helped by gains in almost all sectors with blue-chip developer Emaar Properties EMAR.DU surging 2.6% and Emirates Central Cooling Systems EMPOWER.DU gaining 2.6%.

The Qatari index .QSI ended up 0.3%, aided by gains in financial and industrial sectors. The Gulf's biggest lender Qatar National Bank QNBK.QA rose 1.9% and the index heavyweight Islamic banks Qatar Islamic Bank QISB.QA and Qatar International Islamic Bank QIIB.QA gained 0.8% and 1.7% respectively. However, the index declined 3.3% on a monthly basis.

KSE TOP GAINERS

Company	Close (Fils)	%Chng
First Investment Co KSCP	KWf 45	7.14
Ajial Real Estate Entertainment Co KSCP	KWf 280	6.06
National Real Estate Co KSCP	KWf 88.9	5.58
Kuwait Business Town Real Estate Co KPSC	KWf 62.8	4.67
Inovest BSC Public	KWf 78.8	4.10

KSE TOP LOSERS

Company	Close (Fils)	%Chng
Independent Petroleum Group KSCP	KWf 435	-7.45
Plant Construction and	KWf 294	-6.67
Al Madar Finance and Investment Co KSCP	KWf 100	-5.66
Kuwait Resorts Company KPSC	KWf 76.6	-4.49
Munshaat Real Estate Projects Company KSCP	KWf 51.5	-4.28

Market Trading - by Value*

Most Active by Value			Least Active by Value		
Company	Close (Fils)	Turnover (KWD)	Company	Close (Fils)	Turnover (KWD)
Kuwait Finance House KSCP	KWf 857	23,943,525,635	UniCap Investment and Finance Co KSCP	KWf 50.6	51.00
National Bank of Kuwait SAKP	KWf 1070	11,279,054,439	Sanam Real Estate Company KSCP	KWf 70	350.00
Mobile Telecommunications Company KSCP	KWf 559	5,916,708,804	Real Estate Trade Centers Company KPSC	KWf 57	3591.00
Agility Public Warehousing Company KSCP	KWf 603	2,100,054,382	Kuwait Emirates Holding Company KPSC	KWf 37.5	3750.00
Humansoft Holding Co. KSCP	KWf 3680	1,760,068,322	Independent Petroleum Group KSCP	KWf 435	9573.96

* Volume & Value as of: Previous Trading Day

إخلاء مسؤولية

إن المعلومات الواردة في هذا التقرير مستمدة من مصادر يعتقد أنها دقيقة وموثوقة. لم يتم التحقق بصفة مستقلة من قبل شركة بيتك كابيتال للإستثمار عن أي من المعلومات الواردة في هذا التقرير. وتبعا لذلك، فإن أي من شركة بيتك كابيتال للإستثمار أو ممثليها أو موظفيها أو مسؤوليها لا يضمنون أو يدعون موثوقية أو اكتمال أو دقة هذه المعلومات. ولا ينبغي لهذه المعلومات أن تفسر بأنها عرض، أو دعوة أو ترويج أو التماس للإكتتاب أو البيع أو الاحتفاظ لأي من المنتجات المالية المذكورة في هذا التقرير، كما أنها لا تشكل اطلاقاً المشورة أو التوصية للدخول في أي إستثمارات أو صفقة من شأنها أن تشكل أساس لأي عقد أو إتزام.

الأراء في هذا التقرير قد تم أعدادها من قبل شركة بيتك كابيتال للإستثمار لعملائها بناء على معلومات قد تم الحصول عليها من مصادر عامة يعتقد أنه يمكن الاعتماد عليها ولكن هذا الاعتقاد لا يضمن صحة المعلومات التي تم الاعتماد عليها لأعداد هذا التقرير. البحوث المنشورة في التقرير يمكن أن تأخذ بها شركة بيتك كابيتال للإستثمار عندما تقرر شراء أو بيع ملكية في الأسهم المذكورة في هذا التقرير. حيث تقوم شركة بيتك كابيتال للإستثمار بإجراء بحث تحليلي لخبيرة مختارة من الشركات لتحديد الفرص القصيرة الأجل التي تتوافق أو تتعارض مع إستراتيجية شركة بيتك كابيتال للإستثمار بالشراء أو البيع على المدى الطويل. وبالإضافة إلى ذلك، فقد تقوم شركة بيتك كابيتال للإستثمار بالتداول أو الاتجار لحسابها الخاص، نتيجة اقتراحات المحللين على المدى القصير ويمكن لها أيضا الدخول في معاملات الأوراق المالية على نحو يتعارض مع هذا التقرير، كما أن البيع والشراء من وإلى العملاء يتم بناء على المعايير الأساسية التي تضعها شركة بيتك كابيتال للإستثمار.

وتشكل الآراء والتوقعات والتقدير الواردة في هذا التقرير النتيجة الحالية التي توصل إليها معد التقرير اعتباراً من تاريخ هذا التقرير. وهي لا تعبر بالضرورة عن آراء شركة بيتك كابيتال للإستثمار وقابلة للتغيير دون سابق إنذار. وعلاوة على ذلك، ليس على شركة بيتك كابيتال للإستثمار أي التزام لتحديث أو تعديل أو تغيير هذا التقرير أو إبلاغ القارئ عن أي تغيير في التقرير، أو أي تغيير أو ثبوت عدم صحة في وقت لاحق لأي من الآراء أو التقديرات أو التوقعات أو التقييمات المبينة في هذا التقرير. إن المواضيع المالية التي نوقشت والنائج التي تم استخلاصها في هذا التقرير قد لا تكون مناسبة لجميع المستثمرين، ويجب على المستثمرين اتخاذ القرارات الاستثمارية بأنفسهم وباستخدام مستشاريهم المستقلين لاتخاذ قرارات استثمارية تناسب أوضاعهم المالية الخاصة واهدافهم الاستثمارية. الأداء في الماضي ليس بالضرورة مؤشراً على النتائج المستقبلية والمعلومات التاريخية في هذا التقرير عن الشركات والأسواق والأدوات المالية لا تضمن أدائها المستقبلي، وينصح المستثمرين باتخاذ مشورة الخبراء القانونيين والماليين قبل الدخول في أي صفقة مماثلة أو مستوحاة من مضمون هذا المنشور.

إن استخدام أي معلومات وردت في هذا التقرير واتخاذ أي قرارات استثمارية عليها تعتبر من مسؤولية القارئ ومن ضمن مخاطره و لن تكون شركة بيتك كابيتال للإستثمار أو ممثليها أو موظفيها أو مسؤوليها مسؤولين عن أي قرارات استثمارية أو أضرار أو فرص فائتة أو خسائر ناتجة عن أو متعلقة باستخدام المعلومات أو البيانات أو التحليلات أو الآراء الواردة في هذا التقرير سواء بصورة مباشرة أو غير مباشرة.

هذا التقرير لا يسمح باستنساخه أو توزيعه ونشره من قبل أي شخص ولأي غرض دون الحصول على موافقة خطية مسبقة من شركة بيتك كابيتال للإستثمار. ويرجى ذكر المصدر في حالة نقل أي معلومة مقتطفة من التقرير. سنحتفظ بملكية حقوق الطبع وكل حقوق الملكية الفكرية الأخرى. ولا يجوز لكم استخدام اسم شركتنا أو نسخ شعار الشركة بأي شكل أو أسلوب أو وسيلة بدون موافقة خطية مسبقة من شركتنا.

وهذه المعلومات متاحة للجميع على موقع الشركة بشبكة الإنترنت (www.kfhcapital.com.kw) ضمن قائمة البحوث والدراسات الإستشارية.

يخضع هذا التنصل القانوني لقوانين دولة الكويت. وتُقدّم كافة النزاعات الناشئة عن أو المتصلة بهذا التنصل والمحتويات المتعلقة بالآراء و المعلومات المدرجة في هذا الموقع الإلكتروني إلى القضاء الحصري التابع لمحاكم دولة الكويت بما لا يتعارض وأحكام الشريعة الإسلامية الغراء. ولا تتحمل شركة بيتك كابيتال للإستثمار أي مسؤولية في حالة استخدام محتويات هذا الموقع في بلدان أخرى تخضع لقوانينها الخاصة.

Disclaimer

The information contained in this document has been derived from sources believed to be accurate and reliable. KFH Capital Investment Company (KFH Capital) has not independently verified any information contained in this document. Therefore, neither KFH Capital nor any of its employees, representatives or officials gives any representation or warranty of reliability, completeness or accuracy of such information. This information should not be construed as an offer, invitation, promotion or solicitation to subscribe, purchase, maintain or sell any of the financial products mentioned here, nor does it constitute investment advice or a recommendation to enter into any transaction that would form whatsoever the basis of any contract or commitment.

The opinions in this report were prepared by KFH Capital for its clients based on the information obtained from public sources that are believed to be reliable, but that belief is not a warranty on the reliability of the information based upon for preparing the report. The published research report may be considered by KFH Capital when it decides to buy or sell proprietary positions in the securities mentioned in this report. For selected companies, KFH Capital's equity research analysts may identify shorter-term opportunities that are consistent or inconsistent with KFH Capital's existing, longer term Buy or Sell strategy. In addition, KFH Capital may trade for its own account as a result of the short term trading suggestions of analysts and may also engage in securities transactions in a manner inconsistent with this research report and with respect to securities covered by this report. Moreover, KFH Capital will sell to or buy from customers based on its principal criteria.

Opinions, estimates or projections in this report constitute the current conclusion of the author as of the date of this report. They do not necessarily reflect the opinions of KFH Capital and are subject to change without notice. Moreover, KFH Capital has no obligation to update, modify or amend this report or to otherwise notify a reader thereof in the event that any matter stated herein, or any opinion, projection, forecast or estimate set forth herein, changes or subsequently becomes inaccurate. The financial discussion and conclusion discussed in this report may not be suitable for all investors and investors must make their own investment decisions using their own independent advisors as they believe necessary and based upon their specific financial situations and investment objectives. Past performance is not necessarily indicative of future results and historical information in this report about companies, markets and securities does not guarantee future performance and investors are advised to take expert legal and financial advice before entering into any transaction similar to or inspired by the contents of this publication.

The use of any information contained in this report and taking any of investment decisions is the responsibility of the reader and included as part of his risks. Accordingly, neither KFH Capital nor any of its employees, representatives or officials shall be responsible for any investment decisions, damages, opportunity losses, direct or indirect losses related to using of information, data, analysis or opinions contained in this report. This report may not be reproduced, distributed or published by any person for any purpose without KFH Capital's prior written consent. Please cite source when quoting.

KFH Capital shall retain ownership of the copyright and all other intellectual property rights. You shall not quote our name or reproduce our logo in any form or medium without KFH Capital's prior written consent. This information is made available on the company's website (<http://www.kfhcapital.com.kw>) under Investment Research.

This disclaimer is subject to laws of the State of Kuwait. All disputes arising out of or relating to this disclaimer, contents of the opinions or information contained in this website shall be submitted to courts of the State of Kuwait and in line with provisions of Islamic Shariah principals. KFH Capital shall not be held responsible for any liability in case of using the contents of this website in other countries and any use of the contents of this website shall be subject to the relevant laws of those countries