

# شركة بيتك كابيتال للاستثمار - تحديث سوق الأسهم اليومي

٢ August ٢٠٢٢

## مصادر الطاقة و أسعار العملات (مقابل دولار أمريكي)

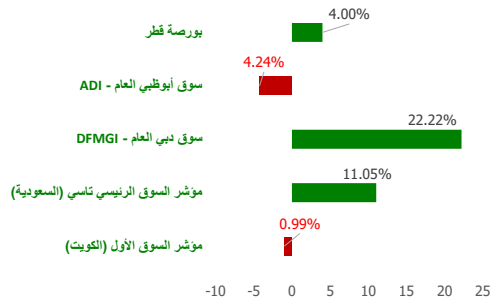
الاسم / النوع	السعر	بداية السنة (% YTD)
نפט خام (WTI Crude)	82.17	1.38
خام برنت (ICE Brent)	85.68	-1.16
جنيه إسترليني (GBP)	1.278	5.62
يورو (EURO)	1.098	2.62
الين الياباني (JPY)	143.32	9.31
دينار كويتي (KWD)	0.308	0.58

## مجلس التعاون الخليجي (GCC) - انخفاض (Top Losers)

الشركة	السعر	نسبة التغير (Chg %)
شركة التمدين الاستثمارية ش.م.ك مقلعة	KWf 490	-14.04
تكافل الإمارات (ش م ع)	AED 0.843	-9.06
شركة إدارات للاتصالات وتقنية المعلومات	SAR 439	-8.54
ششركة أمواج الدولية	SAR 94.9	-6.96
شركة رأس الخيمة للدواجن والعلف	AED 1.7	-6.59

Note: KWf=كويتي

## الأداء منذ بداية العام (YTD %)

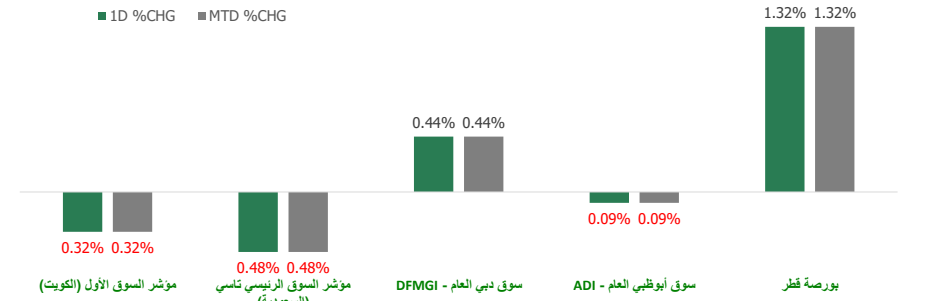


## مجلس التعاون الخليجي (GCC) - ارتفاعا (Top Gainers)

الشركة	السعر	نسبة التغير (Chg %)
شركة جياذ القابضة ش.م.ك.ع.	KWf 26.1	19.18
شركة هيلي القابضة ش	AED 3.24	14.89
شركة المساكين الدولية للتطوير العقاري ش.م.ك.ع.	KWf 22.6	14.72
شركة أبوظبي الوطنية لمواد البناء ش.م.ع.	AED 0.359	14.70
شركة الخليج للمشروعات الطبية	AED 1.94	12.79

Note: KWf=كويتي

## مؤشرات الأسواق مجلس التعاون الخليجي (GCC) - الأداء منذ شهر حتى الآن - التغير % (MTD) و اليومي - التغير % (Daily)



## مؤشرات الأسواق مجلس التعاون الخليجي (GCC Markets)

اسم المؤشرات	آخر قيطة	ارتفاع 52 أسبوع	منخفض 52 أسبوع	القيمة السوقية (مليون دولار أمريكي)	العائد النقدي (Div Yield)	مضاعف الربحية (P/E)
مؤشر السوق الأول (الكويت)	8,035.18	8,908.93	7,399.12	123,669.81	2.95	17.82
مؤشر السوق الرئيسي تاسي (السعودية)	11,636.07	12,714.56	9,930.86	2,919,834.07	3.18	18.37
سوق دبي العام (DFMGI)	4,077.28	4,084.02	3,267.16	159,204.47	4.29	9.79
سوق أبوظبي العام (ADI)	9,778.63	10,671.32	9,334.96	647,382.02	2.22	15.63
بورصة قطر	11,108.00	14,056.88	9,694.35	156,031.16	4.43	12.86

## إجماليات المؤشر / ملخص السوق

### سوق التداول - القيمة المتداولة / قيمة\*

الأقل نشاطا بواسطة القيمة المتداولة / قيمة			الأكثر نشاطا بواسطة القيمة المتداولة / قيمة		
الشركة	السعر	القيمة (بالدولار الأمريكي)	الشركة	السعر	القيمة (بالدولار الأمريكي)
شركة المعادن القابضة ش.م.ك مقلعة	KWf 24	0.78	شركة الراجحي	SAR 73.9	156,116,488
بنك أم القيوين الوطني	AED 2	1.09	شركة الاتصالات السعودية	SAR 41.9	75,521,212
شركة الفنادق الكويتية	KWf 214	4.18	شركة الزيت العربية السعودية	SAR 32.25	66,121,578
شركة إنماء الروابي	SAR 19.76	5.27	الشركة الدولية القابضة ش م ع	AED 395.1	54,908,516
شركة بيت الاستثمار الخليجي (ش.م.ك.مقلعة)	KWf 410	7.94	شركة الأسمدة العربية السعودية	SAR 142.2	53,285,654

Note: KWf=كويتي

الحجم والقيمة: يوم التداول السابق\*

### سوق التداول - من حيث الحجم / الكمية\*

الأقل نشاطا بواسطة حيث الحجم / الكمية			الأكثر نشاطا بواسطة حيث الحجم / الكمية		
الشركة	السعر	الكمية	الشركة	السعر	الكمية
إشراف للاستثمار ش.م.ع.	AED 0.58	47,738,469	شركة إنماء الروابي	SAR 19.76	1.00
شركة قطر لصناعة الألمنيوم ش. م ق.	QAR 1.386	47,695,865	بنك أم القيوين الوطني	AED 2	2.00
الاتحاد العقارية (ش.م.ع.)	AED 0.406	46,819,131	شركة الفنادق الكويتية	KWf 214	6.00
شركة جياذ القابضة ش.م.ك.ع.	KWf 26.1	31,732,008	شركة عبدالعزيز ومنصور ابراهيم البايطين	SAR 56.6	10.00
شركة الباحة للاستثمار والتنمية	SAR 0.17	30,318,221	شركة أفاق الغذاء	SAR 62.8	14.00

Note: KWf=كويتي

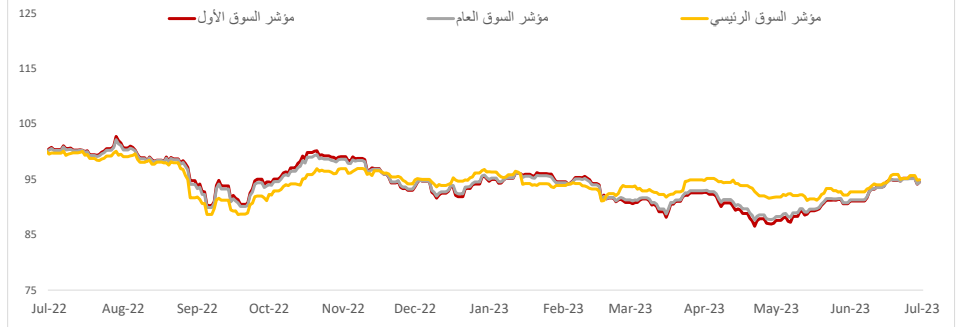
الحجم والقيمة: يوم التداول السابق\*



## أهم الأخبار

أغلقت المؤشرات الرئيسية لبورصة الكويت تعاملات اليوم الثلاثاء أولى جلسات شهر أغسطس/أب 2023 باللون الأحمر، مسجلة أدنى سيولة في نحو شهرين. تراجع مؤشر السوق الرئيسي بنسبة 0.37%، وانخفض المؤشر العام والأور بنحو 0.33% و 0.32% على التوالي، كما نزل "الرئيسي 50" بـ 0.06% عن مستوى أمس الاثنين. وسجلت بورصة الكويت سيولة بقيمة 30.76 مليون دينار وهو أدنى مستوى منذ جلسة 8 يونيو/حزيران السابق، وبلغت أحجام التداول في جلسة اليوم 162.52 مليون سهم، بتنفيذ 9.52 ألف صفقة. وضغط على الجلسة تراجع 5 قطاعات على رأسها الصناعية بـ 0.62%، فيما ارتفعت 6 قطاعات في مقدمتها التكنولوجيا بـ 3.40%. واستقر قطاعا المنافع والرعاية الصحية. وعلى مستوى الأسهم، تصدر "التمدين الاستثمارية" التراجعات بـ 14.04%، بينما جاء "جياذ" على رأس الارتفاعات بنحو 19.18% وبشأن الأنشطة تداولاً، تقدم "جياذ" الكميات بـ 31.73 مليون سهم، بينما جاء "بيتك" على رأس نشاط السيولة بقيمة 3.98 مليون دينار، بانخفاض 0.25%.

## مؤشرات بورصة الكويت



## مؤشرات بورصة الكويت أداء - مؤشر القطاعات

مؤشر القطاعات	السعر	ليومي - التغير %	التغير % (MTD)	بداية السنة (YTD %)	ارتفاع 52 أسبوع	منخفض 52 أسبوع
مؤشر التكنولوجيا	596.55	▲ 3.40	▲ 3.40	-14.32	800.25 ▼	531.07
مؤشر العقار	1,251.57	▲ 0.12	▲ 0.12	3.55	1,305.54 ▲	1,071.67
مؤشر الخدمات الاستهلاكية	622.34	▲ 0.11	▲ 0.11	29.67	629.94 ▲	437.73
مؤشر النفط والغاز	999.68	▲ 0.08	▲ 0.08	-12.19	1,242.72 ▼	925.87
مؤشر الاتصالات	1,114.04	▲ 0.05	▲ 0.05	-5.71	1,297.45 ▼	1,060.09
مؤشر السلع الاستهلاكية	1,721.09	▲ 0.01	▲ 0.01	15.76	1,741.98 ▲	1,351.47
مؤشر المنافع	531.58	■ 0.00	■ 0.00	7.45	547.37 ▲	447.37
مؤشر الرعاية الصحية	454.28	■ 0.00	■ 0.00	-1.64	511.54 ▼	397.70
مؤشر المواد الأساسية	882.36	▼ (0.08)	▼ -0.08	1.99	1,027.41 ▲	800.80
مؤشر التأمين	2,172.74	▼ (0.29)	▼ -0.29	40.10	2,214.77 ▲	1,481.36

## بورصة الكويت (KSE) - انخفاض (Top Losers)

الشركة	السعر (فلس كويتي)	نسبة التغير (Chg %)
شركة التمدين الاستثمارية ش.م.ك مقلعة	KWf 490	-14.04
شركة رأس الخيمة لصناعة الأسمتت والمواد الانشائية ش.م.ك م.ع.	KWf 81.6	-9.33
شركة هيومن سوفت القابضة ش.م.ك مقلعة	KWf 3401	-5.53
الشركة الأولى للتأمين التكافلي ش.م.ك م.	KWf 45	-5.46
شركة المدار للتمويل والاستثمار ش.م.ك م.	KWf 100	-3.85

## بورصة الكويت (KSE) - ارتفاعا (Top Gainers)

الشركة	السعر (فلس كويتي)	نسبة التغير (Chg %)
شركة جياذ القابضة ش.م.ك.ع.	KWf 26.1	19.18
شركة المساكن الدولية للتطوير العقاري ش.م.ك.ع.	KWf 22.6	14.72
شركة الفنادق الكويتية	KWf 214	9.74
شركة صوكو القابضة ش.م.ك مقلعة	KWf 36	6.82
شركة الامتيازات الخليجية القابضة ش.م.ك.م.	KWf 61	6.09

## سوق التداول - القيمة المتداولة / قيمة\*

الأقل نشاطا بواسطة القيمة المتداولة / قيمة			الأكثر نشاطا بواسطة القيمة المتداولة / قيمة		
الشركة	السعر (فلس كويتي)	القيمة (د.ك)	الشركة	السعر (فلس كويتي)	القيمة (د.ك)
شركة المعدات القابضة ش.م.ك مقلعة	KWf 24	0.24	بيت التمويل الكويتي	KWf 787	3,983,823
شركة التمدين الاستثمارية	KWf 214	1.28	شركة هيومن سوفت القابضة ش.م.ك مقلعة	KWf 3401	2,984,861
شركة بيت الاستثمار الخليجي (ش.م.ك.م.مقلعة)	KWf 410	2.44	بنك الكويت الوطني	KWf 960	2,460,919
الشركة الكويتية لبناء المعامل والمقاولات	KWf 282	2.82	شركة الاتصالات المتنقلة - ش.م.ك	KWf 563	2,309,600
شركة أم القيوين للاستثمار العام	KWf 90	13.41	شركة الاتصالات المتنقلة - ش.م.ك	KWf 504	2,025,180

الحجم والقيمة: يوم التداول السابق \*

## سوق التداول - من حيث الحجم / القيمة\*

الأقل نشاطا بواسطة حيث الحجم / القيمة			الأكثر نشاطا بواسطة حيث الحجم / القيمة		
الشركة	السعر (فلس كويتي)	القيمة	الشركة	السعر (فلس كويتي)	القيمة
شركة جياذ القابضة ش.م.ك.ع.	KWf 26.1	31,732,008	شركة بيت الاستثمار الخليجي (ش.م.ك.مقلعة)	KWf 410	6.00
شركة الاستشارات المالية الدولية	KWf 162	11,473,466	شركة المعدات القابضة ش.م.ك مقلعة	KWf 24	10.00
شركة أعيان للاجارة والاستثمار (ش.م.ك م)	KWf 159	10,663,898	شركة التمدين الاستثمارية ش.م.ك مقلعة	KWf 490	100.00
شركة عقارات الكويت	KWf 144	10,367,920	شركة أم القيوين للاستثمار العام	KWf 90	149.00
مجموعة أركان المالية للتمويل والاستثمار	KWf 140	10,055,729	الشركة الوطنية للخدمات البنوكية ش.م.ك.م.	KWf 765	300.00

الحجم والقيمة: يوم التداول السابق \*

## إخلاء مسؤولية

إن المعلومات الواردة في هذا التقرير مستمدة من مصادر يعتقد أنها دقيقة وموثوقة. لم يتم التحقق بصفة مستقلة من قبل شركة بيتك كابيتال للإستثمار عن أي من المعلومات الواردة في هذا التقرير. وتبعاً لذلك، فإن أي من شركة بيتك كابيتال للإستثمار أو ممثلها أو موظفيها أو مسؤوليها لا يضمنون أو يدعون موثوقية أو اكتمال أو دقة هذه المعلومات. ولا ينبغي لهذه المعلومات أن تفسر بأنها عرض، أو دعوة أو ترويج أو التماس للإكتتاب أو الشراء أو البيع أو الاحتفاظ لأي من المنتجات المالية المذكورة في هذا التقرير. كما أنها لا تشكل اطلاقاً المشورة أو التوصية للدخول في أي إستثمارات أو صفقة من شأنها أن تشكل أساس لأي عقد أو التزام.

الآراء في هذا التقرير قد تم أعدادها من قبل شركة بيتك كابيتال للإستثمار لعملائها بناء على معلومات قد تم الحصول عليها من مصادر عامة يعتقد أنه يمكن الاعتماد عليها ولكن هذا الاعتقاد لا يضمن صحة المعلومات التي تم الاعتماد عليها لاعداد هذا التقرير. البحوث المنشورة في التقرير يمكن أن تأخذ بها شركة بيتك كابيتال للإستثمار عندما تقرر شراء أو بيع ملكية في الأسهم المذكورة في هذا التقرير. حيث تقوم شركة بيتك كابيتال للإستثمار بأجراء بحث تحليلي لخبية مختارة من الشركات لتحديد الفرص القصيرة الأجل التي تتوافق أو تتعارض مع إستراتيجية شركة بيتك كابيتال للإستثمار بالشراء أو البيع على المدى الطويل. وبالإضافة إلى ذلك، فقد تقوم شركة بيتك كابيتال للإستثمار بالتداول أو الاتجار لحسابها الخاص، نتيجة اقتراحات المحللين على المدى القصير ويمكن لها أيضاً الدخول في معاملات الأوراق المالية على نحو يتعارض مع هذا التقرير، كما أن البيع والشراء من وإلى العملاء يتم بناء على المعايير الأساسية التي تضعها شركة بيتك كابيتال للإستثمار.

وتشكل الآراء والتوقعات والتقدير الواردة في هذا التقرير النتيجة الحالية التي توصل إليها معد التقرير اعتباراً من تاريخ هذا التقرير. وهي لا تعبر بالضرورة عن آراء شركة بيتك كابيتال للإستثمار وقابلة للتغيير دون سابق إنذار. وعلاوة على ذلك، ليس على شركة بيتك كابيتال للإستثمار أي التزام لتحديث أو تعديل أو تغيير هذا التقرير أو إبلاغ القارئ عن أي تغيير في التقرير، أو أي تغيير أو ثبوت عدم صحة في وقت لاحق لأي من الآراء أو التقديرات أو التوقعات أو التقييمات المبينة في هذا التقرير. إن المواضيع المالية التي نوقشت والنتائج التي تم استخلاصها في هذا التقرير قد لا تكون مناسبة لجميع المستثمرين، ويجب على المستثمرين اتخاذ القرارات الاستثمارية بأنفسهم و باستخدام مستشاريهم المستقلين لاتخاذ قرارات استثمارية تناسب أوضاعهم المالية الخاصة وأهدافهم الاستثمارية. الأداء في الماضي ليس بالضرورة مؤشراً على النتائج المستقبلية والمعلومات التاريخية في هذا التقرير عن الشركات والأسواق والأدوات المالية لا تضمن أدائها المستقبلي، وينصح المستثمرين باتخاذ مشورة الخبراء القانونيين والمحاسبين قبل الدخول في أي صفقة مماثلة أو مستوحاة من مضمون هذا المنشور.

إن استخدام أي معلومات وردت في هذا التقرير واتخاذ أي قرارات استثمارية عليها تعتبر من مسؤولية القارئ و من ضمن مخاطرته و لن تكون شركة بيتك كابيتال للإستثمار أو ممثلها أو موظفيها أو مسؤوليها مسؤولين عن أي قرارات استثمارية أو أضرار أو فرص فائتة أو خسائر ناتجة عن أو متعلقة باستخدام المعلومات أو البيانات أو التحليلات أو الآراء الواردة في هذا التقرير سواء بصورة مباشرة أو غير مباشرة.

هذا التقرير لا يسمح باستنساخه أو توزيعه ونشره من قبل أي شخص ولاي عرض دون الحصول على موافقة خطية مسبقة من شركة بيتك كابيتال للإستثمار. ويرجى ذكر المصدر في حالة نقل أي معلومة مقتطفة من التقرير. سنحتفظ بملكية حقوق الطبع وكل حقوق الملكية الفكرية الأخرى. ولا يجوز لكم استخدام اسم شركتنا أو نسخ شعار الشركة بأي شكل أو أسلوب أو وسيلة بدون موافقة خطية مسبقة من شركتنا.

وهذه المعلومات مباحة للجميع على موقع الشركة بشبكة الإنترنت ([www.kfhcapital.com.kw](http://www.kfhcapital.com.kw)) ضمن قائمة البحوث والدراسات الإستشارية.

يخضع هذا النصل القانوني لقوانين دولة الكويت. وتُقدّم كافة النزاعات الناشئة عن أو المتصلة بهذا النصل والمحتويات المتعلقة بالآراء و المعلومات المدرجة في هذا الموقع الإلكتروني إلى القضاء الحصري التابع لمحاكم دولة الكويت بما لا يتعارض وأحكام الشريعة الإسلامية الغراء. ولا تتحمل شركة بيتك كابيتال للإستثمار أي مسؤولية في حالة استخدام محتويات هذا الموقع في بلدان أخرى تخضع لقوانينها الخاصة.

## Disclaimer

The information contained in this document has been derived from sources believed to be accurate and reliable. KFH Capital Investment Company (KFH Capital) has not independently verified any information contained in this document. Therefore, neither KFH Capital nor any of its employees, representatives or officials gives any representation or warranty of reliability, completeness or accuracy of such information. This information should not be construed as an offer, invitation, promotion or solicitation to subscribe, purchase, maintain or sell any of the financial products mentioned here, nor does it constitute investment advice or a recommendation to enter into any transaction that would form whatsoever the basis of any contract or commitment.

The opinions in this report were prepared by KFH Capital for its clients based on the information obtained from public sources that are believed to be reliable, but that belief is not a warranty on the reliability of the information based upon for preparing the report. The published research report may be considered by KFH Capital when it decides to buy or sell proprietary positions in the securities mentioned in this report. For selected companies, KFH Capital's equity research analysts may identify shorter-term opportunities that are consistent or inconsistent with KFH Capital's existing, longer term Buy or Sell strategy. In addition, KFH Capital may trade for its own account as a result of the short term trading suggestions of analysts and may also engage in securities transactions in a manner inconsistent with this research report and with respect to securities covered by this report. Moreover, KFH Capital will sell to or buy from customers based on its principal criteria.

Opinions, estimates or projections in this report constitute the current conclusion of the author as of the date of this report. They do not necessarily reflect the opinions of KFH Capital and are subject to change without notice. Moreover, KFH Capital has no obligation to update, modify or amend this report or to otherwise notify a reader thereof in the event that any matter stated herein, or any opinion, projection, forecast or estimate set forth herein, changes or subsequently becomes inaccurate. The financial discussion and conclusion discussed in this report may not be suitable for all investors and investors must make their own investment decisions using their own independent advisors as they believe necessary and based upon their specific financial situations and investment objectives. Past performance is not necessarily indicative of future results and historical information in this report about companies, markets and securities does not guarantee future performance and investors are advised to take expert legal and financial advice before entering into any transaction similar to or inspired by the contents of this publication.

The use of any information contained in this report and taking any of investment decisions is the responsibility of the reader and included as part of his risks. Accordingly, neither KFH Capital nor any of its employees, representatives or officials shall be responsible for any investment decisions, damages, opportunity losses, direct or indirect losses related to using of information, data, analysis or opinions contained in this report. This report may not be reproduced, distributed or published by any person for any purpose without KFH Capital's prior written consent. Please cite source when quoting.

KFH Capital shall retain ownership of the copyright and all other intellectual property rights. You shall not quote our name or reproduce our logo in any form or medium without KFH Capital's prior written consent. This information is made available on the company's website (<http://www.kfhcapital.com.kw>) under Investment Research.

This disclaimer is subject to laws of the State of Kuwait. All disputes arising out of or relating to this disclaimer, contents of the opinions or information contained in this website shall be submitted to courts of the State of Kuwait and in line with provisions of Islamic Shariaa principals. KFH Capital shall not be held responsible for any liability in case of using the contents of this website in other countries and any use of the contents of this website shall be subject to the relevant laws of those countries