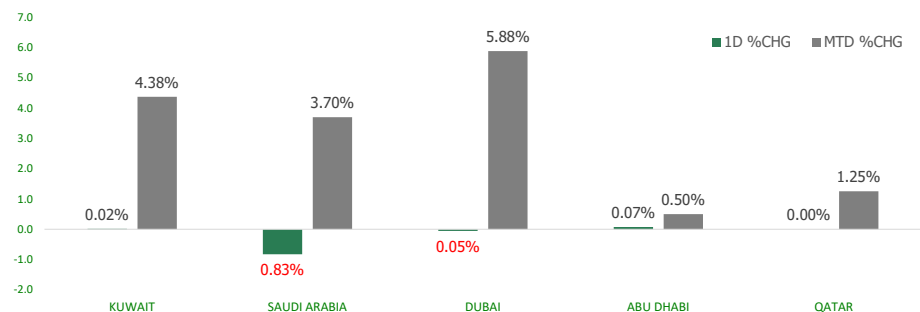
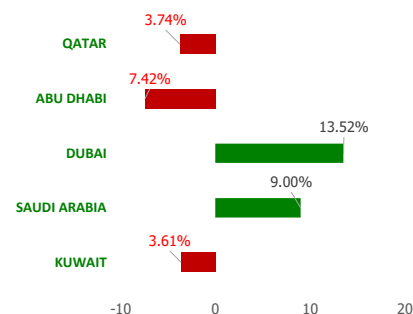


GCC INDICES - DAILY & MTD PERFORMANCE



YTD PERFORMANCE - GCC INDICES



Commodities & FX Rates Vs USD

Name	Close	YTD%
WTI Crude	71.44	-10.57
ICE Brent	76.13	-11.43
GBP	1.279	5.73
EURO	1.092	2.06
JPY	141.98	8.29
KWD	0.307	0.42

GCC PERFORMANCE SNAPSHOT

Index	Close	52W High	52W Low	Market Cap (USD Mn)	Dividend Yield	PE Ratio
KUWAIT	7,822.77	8,908.93	7,399.12	120530.01	2.89	18.18
SAUDI	11,421.70	12,714.56	9,930.86	2891325.28	3.06	18.09
DUBAI	3,787.07	3,802.34	3,059.61	146483.13	4.64	9.50
ABU DHABI	9,453.32	10,671.32	9,155.96	628784.51	2.30	15.73
QATAR	10,282.04	14,056.88	9,750.49	146136.77	4.78	11.82

GCC TOP GAINERS

Company	Close	%Chng
Al Firdous Holdings PJSC	AED 0.341	14.81
Amwaj International Co	SAR 118	10.28
Orascom Construction PLC	USD 4.18	10.00
International Human Resources Co	SAR 3.07	9.64
Al-Massaleh Real Estate Company KSCP	KWf 34.3	9.24

GCC TOP LOSERS

Company	Close	%Chg
Banan Real Estate Company SJSC	SAR 7	-13.47
Fesh Fash Snack Food Production Co	SAR 180.2	-10.62
Sadr Logistics Company SJSC	SAR 4.44	-9.94
Saudi Arabian Cooperative Insurance Company SJSC	SAR 13.24	-9.93
Gulf Medical Projects Co PSC	AED 1.68	-9.68

Note: KWf=Kuwaiti Fils

Note: KWf=Kuwaiti Fils

Trading Parameters

Market Trading - by Volume*

Most Active by Volume

Company	Close	Volume*
Tourism Enterprise Company SJSC	SAR 0.88	116,265,990
Dubai Financial Market PJSC	AED 1.54	37,660,898
Union Properties PJSC	AED 0.306	36,016,144
Qatar Aluminum Manufacturing Company QPSC	QAR 1.427	20,802,041
Mazaya Real Estate Development QPSC	QAR 0.84	20,312,041

Least Active by Volume

Company	Close	Volume*
Al Manar Financing and Leasing Co KSCC	KWf 57.7	1.00
Insurance House PSC	AED 0.91	2.00
Advanced Technology Co KSCP	KWf 489	5.00
Ras Al Khaimah Poultry and Feeding Co	AED 1.93	10.00
National Building and Marketing Company CJSC	SAR 230.2	16.00

Note: KWf=Kuwaiti Fils

* Volume & Value as of: Previous Trading Day

Market Trading - by Value*

Most Active by Value

Company	Close	Turnover (USD)*
Al Rajhi Banking & Investment Corporation SJSC	SAR 72.8	107,432,196
ACWA Power Co	SAR 163.6	58,439,336
International Holding Company PJSC	AED 395	58,193,103
Saudi Arabian Oil Co	SAR 32.1	41,644,076
Saudi Tadawul Group Holding Company SJSC	SAR 191.2	36,159,771

Least Active by Value

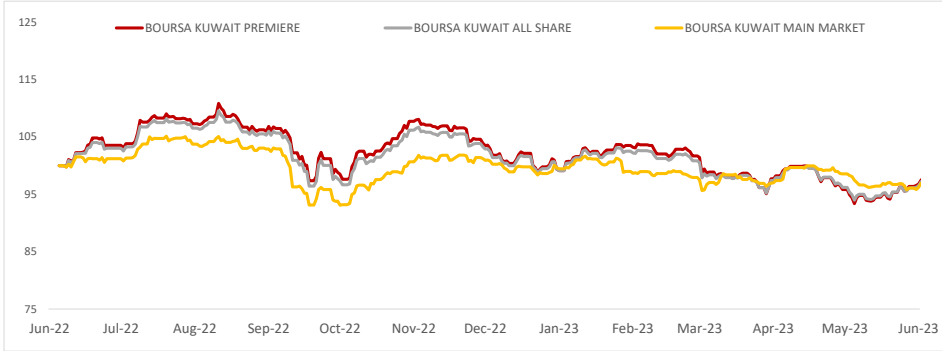
Company	Close	Turnover (USD)*
Al Manar Financing and Leasing Co KSCC	KWf 57.7	0.19
Insurance House PSC	AED 0.91	0.50
Ras Al Khaimah Poultry and Feeding Co	AED 1.93	5.25
Wethaq Takaful Insurance Co KCSP	KWf 29	5.78
Advanced Technology Co KSCP	KWf 489	7.96

Note: KWf=Kuwaiti Fils

* Volume & Value as of: Previous Trading Day



PRICE PERFORMANCE



SECTOR PERFORMANCE SUMMARY

KSE Sector	Close	1D % Chg	MTD%	YTD%	52W High	52W Low
Utilities Sector Index (PR) Index	515.79	▲ 4.25	▲ 6.52	▲ 4.25	547.37	447.37
Consumer Staples Sector Index (Pr) Index	591.74	▲ 3.75	▲ 17.61	▲ 23.29	602.01	437.73
Health Care Sector Index (PR) Index	458.52	▲ 1.61	▼ -0.07	▼ -0.72	814.75	410.71
Banks Sector Index (PR) Index	1,704.95	▲ 0.02	▲ 3.30	▼ -4.96	1,929.95	1,643.79
Technology Sector Index (PR) Index	646.75	■ 0.00	▼ -6.32	▼ -7.11	800.25	531.07
Real Estate Sector Index (PR) Index	1,212.91	▼ -0.03	▲ 8.79	▲ 0.35	1,305.54	1,071.67
Basic Materials Sector Index (PR) Index	970.44	▼ -0.12	▲ 5.64	▲ 12.18	1,028.97	800.80
Financial Services Sector Index (PR) Index	1,239.17	▼ -0.22	▲ 4.64	▼ -1.44	1,452.85	1,155.19
Telecommunications Sector Index (PR) Index	1,107.98	▼ -0.31	▲ 1.06	▼ -6.22	1,297.45	1,060.09
Industrials Sector Index (PR) Index	1,005.76	▼ -0.39	▲ 3.96	▼ -6.78	1,278.71	940.26

Market Trading - by Volume*

Most Active by Volume			Least Active by Volume		
Company	Close (Fils)	Volume (Shares)	Company	Close (Fils)	Volume (Shares)
GFH Financial Group BSC	KWf 89.9	19,148,374	Al Manar Financing and Leasing Co KSCC	KWf 57.7	1.00
United Real Estate Company SAKP	KWf 55.1	15,189,723	Advanced Technology Co KSCP	KWf 489	5.00
Jiyad Holding Co KSCP	KWf 20.5	15,039,080	Al Kout Industrial Projects Company KPSC	KWf 822	35.00
Aayan Leasing and Investment Company KSCP	KWf 155	12,100,813	Wethaq Takaful Insurance Co KSCP	KWf 29	61.00
Manazel Holding Company KPSC	KWf 27.7	10,004,763	Al Madar Finance and Investment Co KSCP	KWf 100	100.00

* Volume & Value as of: Previous Trading Day

NEWS

Stock markets in the Gulf ended mixed on Monday as investors remained cautious amid volatile oil prices and hopes for more economic stimulus from China, with Saudi and Dubai ending lower and Qatar and Abu Dhabi closing higher. Crude prices - a key catalyst for the Gulf's financial markets - fell with Brent crude down 0.2%, to \$76.44 a barrel.

Saudi Arabia's benchmark index .TASI slumped 0.8%, dragged down by losses in all sectors with the world's largest Islamic bank by assets Al Rajhi Bank (1120) dropping 1.4% and oil major Saudi Aramco (2222) shedding 0.6%. Among the losers, Dr Sulaiman Al-Habib Medical Services (4013) and Mouwasat Medical (4002) lost 1.5% and 7% respectively.

The world's top crude importer China is widely expected to cut key lending benchmarks on Tuesday to boost its economic growth, which has seen a rocky post-pandemic recovery.

Dubai's benchmark index .DFMGI snapped its two-week winning streak and ended 0.1% lower. The index was weighed down by losses in utilities and financial sectors with Emaar Properties falling 0.9% and Dubai Electricity and Water Authority dropping 1.1%.

In Qatar, the benchmark index .QSI rose 0.2%, recouping its losses across two consecutive sessions, with most sectors trading in the green. The index was supported by a 4.9% surge in Ooredoo QPSC and 1.8% rise in Qatar Navigation.

In Abu Dhabi, the index .FTFADGI continued its gains for a second consecutive session, trading 0.1% higher. The index was helped by a 3.9% gain in Abu Dhabi National Energy Company (TAQA) and a 2.3% rise in Burjeel. The United Arab Emirates' biggest lender, First Abu Dhabi Bank FAB.AD, gained 0.5%.

KSE TOP GAINERS

Company	Close (Fils)	%Chng
Al-Massaleh Real Estate Company KSCP	KWf 34.3	9.24
Credit Rating and Collection Co KSCP	KWf 20	8.70
Dalqan Real Estate Company KSCP	KWf 181	6.47
Wethaq Takaful Insurance Co KSCP	KWf 29	6.23
Advanced Technology Co KSCP	KWf 489	5.16

KSE TOP LOSERS

Company	Close (Fils)	%Chng
Kuwait Business Town Real Estate Co KPSC	KWf 64.9	-7.02
Osoul Investment Co KSCP	KWf 84	-4.98
Energy House Holding Company KSCP	KWf 57.8	-4.93
Independent Petroleum Group KSCP	KWf 463	-4.93
Kuwait Reinsurance Company KSCP	KWf 361	-4.75

Market Trading - by Value*

Most Active by Value			Least Active by Value		
Company	Close (Fils)	Turnover (KWD)	Company	Close (Fils)	Turnover (KWD)
Kuwait Finance House KSCP	KWf 743	5,575,220	Al Manar Financing and Leasing Co KSCC	KWf 57.7	0.06
Agility Public Warehousing Company KSCP	KWf 635	4,448,971	Wethaq Takaful Insurance Co KSCP	KWf 29	1.77
National Bank of Kuwait SAKP	KWf 940	2,269,485	Advanced Technology Co KSCP	KWf 489	2.45
Mobile Telecommunications Company KSCP	KWf 504	2,025,180	Kuwait Resorts Company KPSC	KWf 71.5	7.15
Aayan Leasing and Investment Company KSCP	KWf 155	1,874,053	Al Madar Finance and Investment Co KSCP	KWf 100	10.00

* Volume & Value as of: Previous Trading Day

إخلاء مسؤولية

إن المعلومات الواردة في هذا التقرير مستمدة من مصادر يعتقد أنها دقيقة وموثوقة. لم يتم التحقق بصفة مستقلة من قبل شركة بيتك كابيتال للإستثمار عن أي من المعلومات الواردة في هذا التقرير. وتبعا لذلك، فإن أي من شركة بيتك كابيتال للإستثمار أو ممتلكيها أو موظفيها أو مسؤوليها لا يضمنون أو يدعون موثوقية أو اكتمال أو دقة هذه المعلومات. ولا ينبغي لهذه المعلومات أن تفسر بأنها عرض، أو دعوة أو ترويج أو التماس للإكتتاب أو الشراء أو البيع أو الاحتفاظ لأي من المنتجات المالية المذكورة في هذا التقرير، كما أنها لا تشكل إطلاقاً المشورة أو التوصية للدخول في أي استثمارات أو صفقة من شأنها أن تشكل أساس لأي عقد أو التزام.

الآراء في هذا التقرير قد تم إعدادها من قبل شركة بيتك كابيتال للإستثمار لعملائها بناء على معلومات قد تم الحصول عليها من مصادر عامة يعتقد أنه يمكن الاعتماد عليها ولكن هذا الاعتقاد لا يضمن صحة المعلومات التي تم الاعتماد عليها لاعداد هذا التقرير. البحوث المنشورة في التقرير يمكن أن تأخذ بها شركة بيتك كابيتال للإستثمار عندما تقرر شراء أو بيع ملكية في الأسهم المذكورة في هذا التقرير. حيث تقوم شركة بيتك كابيتال للإستثمار بأجراء بحث تحليلي لنخبة مختارة من الشركات لتحديد الفرص القصيرة الأجل التي تتوافق أو تتعارض مع إستراتيجية شركة بيتك كابيتال للإستثمار بالشراء أو البيع على المدى الطويل. وبالإضافة إلى ذلك، فقد تقوم شركة بيتك كابيتال للإستثمار بالتداول أو الاتجار لحسابها الخاص، نتيجة اقتراحات المحللين على المدى القصير ويمكن لها أيضا الدخول في معاملات الأوراق المالية على نحو يتعارض مع هذا التقرير، كما أن البيع والشراء من وإلى العملاء يتم بناء على المعايير الأساسية التي تضعها شركة بيتك كابيتال للإستثمار.

وتشكل الآراء والتوقعات والتقدير الواردة في هذا التقرير النتيجة الحالية التي توصل إليها معد التقرير اعتباراً من تاريخ هذا التقرير. وهي لا تعبر بالضرورة عن آراء شركة بيتك كابيتال للإستثمار وقابلة للتغيير دون سابق إنذار. وعلاوة على ذلك، ليس على شركة بيتك كابيتال للإستثمار أي التزام لتحديث أو تعديل أو تغيير هذا التقرير أو إبلاغ القارئ عن أي تغيير في التقرير، أو أي تغيير أو ثبوت عدم صحة في وقت لاحق لأي من الآراء أو التقديرات أو التوقعات أو التقييمات المبينة في هذا التقرير. إن المواضيع المالية التي نوقشت والناتج التي تم استخلاصها في هذا التقرير قد لا تكون مناسبة لجميع المستثمرين، ويجب على المستثمرين اتخاذ القرارات الاستثمارية بأنفسهم وباستخدام مستشاريهم المستقلين لاتخاذ قرارات استثمارية تناسب أوضاعهم المالية الخاصة وأهدافهم الاستثمارية. الأداء في الماضي ليس بالضرورة مؤشراً على النتائج المستقبلية والمعلومات التاريخية في هذا التقرير عن الشركات والأسواق والأدوات المالية لا تضمن أدائها المستقبلي، وينصح المستثمرين باتخاذ مشورة الخبراء القانونيين والماليين قبل الدخول في أي صفقة مماثلة أو مستوحاة من مضمون هذا المنشور.

إن استخدام أي معلومات وردت في هذا التقرير واتخاذ أي قرارات استثمارية عليها تعتبر من مسؤولية القارئ ومن ضمن مخاطرته و لن تكون شركة بيتك كابيتال للإستثمار أو ممتلكيها أو موظفيها أو مسؤوليها مسؤولين عن أي قرارات استثمارية أو أضرار أو فرص فائتة أو خسائر ناتجة عن أو متعلقة باستخدام المعلومات والبيانات أو التحليلات أو الآراء الواردة في هذا التقرير سواء بصورة مباشرة أو غير مباشرة.

هذا التقرير لا يسمح باستنساخه أو توزيعه ونشره من قبل أي شخص ولأي غرض دون الحصول على موافقة خطية مسبقة من شركة بيتك كابيتال للإستثمار. ويرجى ذكر المصدر في حالة نقل أي معلومة مقتطفة من التقرير. سنحتفظ بملكية حقوق الطبع وكل حقوق الملكية الفكرية الأخرى. ولا يجوز لكم استخدام اسم شركتنا أو نسخ شعار الشركة بأي شكل أو أسلوب أو وسيلة بدون موافقة خطية مسبقة من شركتنا.

وهذه المعلومات متاحة للجميع على موقع الشركة بشبكة الإنترنت (www.kfhcapital.com.kw) ضمن قائمة البحوث والدراسات الإستشارية.

يخضع هذا التنصل القانوني لقوانين دولة الكويت. وتُقدّم كافة النزاعات الناشئة عن أو المتصلة بهذا التنصل والمحتويات المتعلقة بالآراء و المعلومات المدرجة في هذا الموقع الإلكتروني إلى القضاء الحصري التابع لمحاكم دولة الكويت بما لا يتعارض وأحكام الشريعة الإسلامية الغراء. ولا تتحمل شركة بيتك كابيتال للإستثمار أي مسؤولية في حالة إستخدام محتويات هذا الموقع في بلدان أخرى تخضع لقوانينها الخاصة.

Disclaimer

The information contained in this document has been derived from sources believed to be accurate and reliable. KFH Capital Investment Company (KFH Capital) has not independently verified any information contained in this document. Therefore, neither KFH Capital nor any of its employees, representatives or officials gives any representation or warranty of reliability, completeness or accuracy of such information. This information should not be construed as an offer, invitation, promotion or solicitation to subscribe, purchase, maintain or sell any of the financial products mentioned here, nor does it constitute investment advice or a recommendation to enter into any transaction that would form whatsoever the basis of any contract or commitment.

The opinions in this report were prepared by KFH Capital for its clients based on the information obtained from public sources that are believed to be reliable, but that belief is not a warranty on the reliability of the information based upon for preparing the report. The published research report may be considered by KFH Capital when it decides to buy or sell proprietary positions in the securities mentioned in this report. For selected companies, KFH Capital's equity research analysts may identify shorter-term opportunities that are consistent or inconsistent with KFH Capital's existing, longer term Buy or Sell strategy. In addition, KFH Capital may trade for its own account as a result of the short term trading suggestions of analysts and may also engage in securities transactions in a manner inconsistent with this research report and with respect to securities covered by this report. Moreover, KFH Capital will sell to or buy from customers based on its principal criteria.

Opinions, estimates or projections in this report constitute the current conclusion of the author as of the date of this report. They do not necessarily reflect the opinions of KFH Capital and are subject to change without notice. Moreover, KFH Capital has no obligation to update, modify or amend this report or to otherwise notify a reader thereof in the event that any matter stated herein, or any opinion, projection, forecast or estimate set forth herein, changes or subsequently becomes inaccurate. The financial discussion and conclusion discussed in this report may not be suitable for all investors and investors must make their own investment decisions using their own independent advisors as they believe necessary and based upon their specific financial situations and investment objectives. Past performance is not necessarily indicative of future results and historical information in this report about companies, markets and securities does not guarantee future performance and investors are advised to take expert legal and financial advice before entering into any transaction similar to or inspired by the contents of this publication.

The use of any information contained in this report and taking any of investment decisions is the responsibility of the reader and included as part of his risks. Accordingly, neither KFH Capital nor any of its employees, representatives or officials shall be responsible for any investment decisions, damages, opportunity losses, direct or indirect losses related to using of information, data, analysis or opinions contained in this report. This report may not be reproduced, distributed or published by any person for any purpose without KFH Capital's prior written consent. Please cite source when quoting.

KFH Capital shall retain ownership of the copyright and all other intellectual property rights. You shall not quote our name or reproduce our logo in any form or medium without KFH Capital's prior written consent. This information is made available on the company's website (<http://www.kfhcapital.com.kw>) under Investment Research.

This disclaimer is subject to laws of the State of Kuwait. All disputes arising out of or relating to this disclaimer, contents of the opinions or information contained in this website shall be submitted to courts of the State of Kuwait and in line with provisions of Islamic Shariaa principals. KFH Capital shall not be held responsible for any liability in case of using the contents of this website in other countries and any use of the contents of this website shall be subject to the relevant laws of those countries