

# شركة بيتك كابيتال للاستثمار - تحديث سوق الأسهم اليومي

١٢ February ٢٠٢٢

مصادر الطاقة و أسعار العملات (مقابل دولار أمريكي)

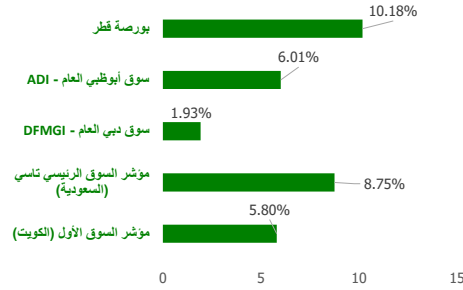
الاسم / النوع	السعر	بداية السنة (% YTD)
نפט خام (WTI Crude)	93.90	23.79
خام برنت (ICE Brent)	95.10	21.42
جنيه إسترليني (GBP)	1.356	0.23
يورو (EURO)	1.135	-0.17
اليين الياباني (JPY)	115.41	0.29
دينار كويتي (KWD)	0.302	-0.09

مجلس التعاون الخليجي (GCC) - انخفاض (Top Losers)

الشركة	السعر	نسبة التغير (Chg %)
شركة الأرجان العالمية العقارية ش.م.ك.م.	KWf 116	-5.69
الشركة الكويتية السورية القابضة ش.م.ك.ق	KWf 50.1	-4.75
شركة البريق القابضة ش.م.ك.ع.	KWf 34.5	-4.43
شركة المعادن والصناعات التحويلية	KWf 93.6	-4.20
شركة الشعبية الصناعية ش.م.ك.م.	KWf 206	-4.19

Note: KWf=كويتي

الأداء منذ بداية العام (YTD %)

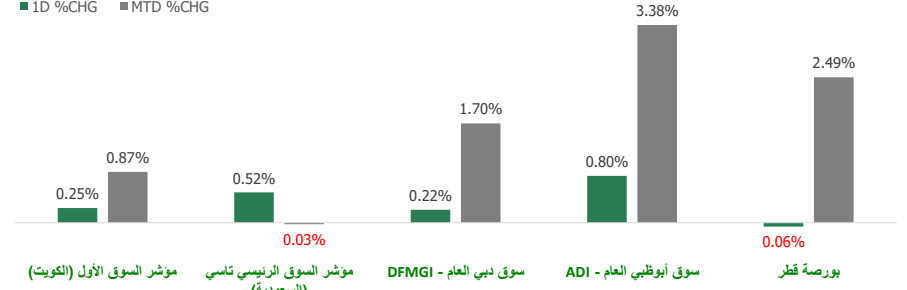


مجلس التعاون الخليجي (GCC) - ارتفاعا (Top Gainers)

الشركة	السعر	نسبة التغير (Chg %)
الشركة الكويتية العقارية القابضة ش.م.ك.	KWf 55	11.79
الشركة الوطنية الاستهلاكية القابضة	KWf 132	10.92
شركة سنام العقارية ش.م.ك.مقفلة	KWf 80.4	8.50
شركة الشارقة للأسمت والتنمية الصناعية	AED 0.71	7.58
شركة المعادن القابضة ش.م.ك.مقفلة	KWf 61	6.83

Note: KWf=كويتي

مؤشرات الأسواق مجلس التعاون الخليجي (GCC) - الأداء منذ شهر حتى الآن - التغير % (MTD) و اليومي - التغير % (Daily)



مؤشرات الأسواق مجلس التعاون الخليجي (GCC Markets)

اسم المؤشرات	آخر قميطة	ارتفاع 52 أسبوع	منخفض 52 أسبوع	القيمة السوقية (مليون دولار أمريكي)	العائد النقدي (Div Yield)	مضاعف الربحية (P/E)
مؤشر السوق الأول (الكويت)	8,082.44	8,135.39	6,146.33	109,915.39	1.80	13.79
مؤشر السوق الرئيسي تاسي (السعودية)	12,268.71	12,359.97	8,891.48	2,813,730.13	2.23	21.96
سوق دبي العام (DFMGI)	3,257.49	3,300.97	2,481.44	97,760.67	2.90	13.13
سوق أبوظبي العام (ADI)	8,998.45	9,076.96	5,551.34	442,585.75	2.30	21.05
بورصة قطر	12,808.93	12,843.96	9,950.54	178,368.15	3.30	15.96

## إجماليات المؤشر / ملخص السوق

سوق التداول - القيمة المتداولة / قيمة\*

الأقل نشاطا بواسطة القيمة المتداولة / قيمة			الأكثر نشاطا بواسطة القيمة المتداولة / قيمة		
الشركة	السعر	القيمة (بالدولار الأمريكي)	الشركة	السعر	القيمة (بالدولار الأمريكي)
الشركة الكويتية لبناء المعامل والمقاولات	KWf 511	42.26	مصرف الإنماء	SAR 30	106,909,266.5
شركة الامتيازات الخليجية القابضة ش.م.ك.م.	KWf 120	55.68	مصرف الراجحي	SAR 149.8	103,883,117.39
شركة دبي الوطنية للتأمين وإعادة التأمين	AED 6	66.98	بنك أبوظبي الأول ش.م.ع.	AED 20.7	80,818,753.64
مجموعة أرام	AED 3.04	67.05	بنك الجزيرة	SAR 25	78,709,083.76
شركة المجموعة البترولية المستقلة	KWf 595	98.41	شركة الدار العقارية ش.م.ع.	AED 4.17	69,448,816.21

Note: KWf=كويتي

الحجم والقيمة: يوم التداول السابق\*

سوق التداول - من حيث الحجم / الكمية\*

الأقل نشاطا بواسطة حيث الحجم / الكمية			الأكثر نشاطا بواسطة حيث الحجم / الكمية		
الشركة	السعر	الكمية	الشركة	السعر	الكمية
شركة السلام العالمية للاستثمار	QAR 0.951	124,033,090	شركة الكوت للمشاريع الصناعية ش.م.ك.م.	KWf 496	1.00
مصرف عجمان ش.م.ع.	AED 0.828	87,800,912	شركة صناعات اسمنت الفجيرة	AED 0.61	5.00
مجموعة جي إف إنش المالية ش.م.ك.م.	KWf 101	65,703,025	شركة الخزنة للتأمين	AED 0.999580008	23.00
شركة الدار العقارية ش.م.ع.	AED 4.17	60,929,800	الشركة الكويتية لبناء المعامل والمقاولات	KWf 511	25.00
أرابنتك القابضة ش.م.ع.	AED 0.53	29,158,195	شركة دبي الوطنية للتأمين وإعادة التأمين	AED 6	41.00

Note: KWf=كويتي

الحجم والقيمة: يوم التداول السابق\*

شركة بيتك كابيتال للاستثمار ©

صفحة 1

لأي استفسارات يرجى الاتصال: قسم البحوث  
البريد الإلكتروني: IRD@KFHCAPITAL.COM.KW  
رقم التلفون: 22987000

البيانات المقدمة من طومسون رويترز

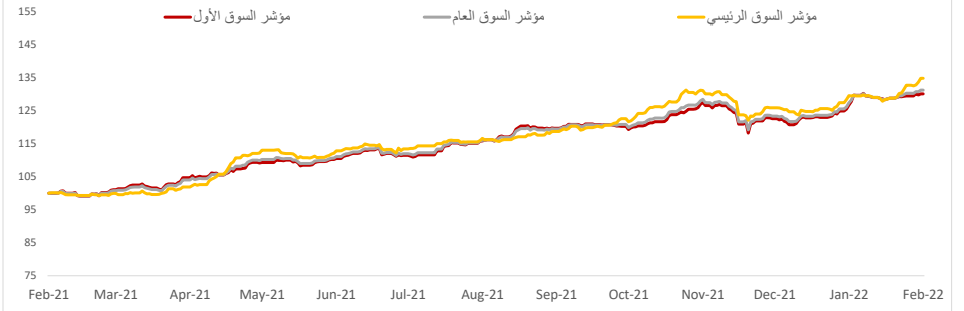


## أهم الأخبار

كشفت القوائم المالية ارتفاع أرباح بنك الخليج خلال عام 2021 بنسبة 46.2% سنوياً بدعم عاملين، وذلك وفق بيان لبورصة الكويت. سجل بنك الخليج أرباحاً في العام الماضي بقيمة 42.11 مليون دينار، مقارنة بـ 28.79 مليون دينار في عام 2020. ودعم النتائج السنوية زيادة الدخل التشغيلي (11.8 مليون دينار)، وانخفاض المخصصات وخسائر انخفاض القيمة (16.4 مليون دينار)، وقابل ذلك زيادة المصروفات التشغيلية (14.3 مليون دينار). أوصى مجلس إدارة البنك بتوزيع أرباح سنوية بنسبة 12%، بواقع 7% من القيمة الاسمية للسهم أرباحاً نقدية تعادل 7 فلوس للسهم وإجمالي يقدر بـ 21.08 مليون دينار، كما ستوزع الشركة أسهم مجانية بنحو 5% من رأس المال بقيمة 15.24 مليون دينار. ولفتت البيانات إلى أن بنك الخليج سجل أرباحاً في الربع الرابع من 2021 بقيمة 14.61 مليون دينار، بنمو 39.9% عن مستواها في نفس الفترة من العام الذي يسبقه البالغ 10.45 مليون دينار.

نمت أرباح شركة الاتصالات المتنقلة "زين" خلال عام 2021 هامشياً بنسبة 0.3% على أساس سنوي، مع توصية بتوزيع نقدي. وحسب بيان لبورصة الكويت اليوم الخميس، بلغت أرباح "زين" في العام الماضي 185.74 مليون دينار، مقابل 185.15 مليون دينار أرباح عام 2020. وبينت "زين" أن المجموعة حققت زيادة في صافي الربح سبب نجاحها في الحد من الانخفاض الكبير بقيمة عملة السودان (بما يقارب 87%)، والعراق (ما يقارب 19%)، وجنوب السودان (60%). ومع تأثير تخفيض قيمة العملة بحوالي 291 مليون دينار كويتي، انخفضت إيرادات المجموعة بنسبة 6%؛ بسبب هيكلة الأسعار ومبادرات خدمات البيانات التي تم تنفيذها. وعزت المجموعة النتائج الإيجابية أيضاً إلى قيامها بسلسلة من مبادرات تحسين التكلفة، بالإضافة إلى إعادة هيكلة القروض؛ مما أدى إلى تحقيق وفورات كبيرة في تكلفة التمويل، كما تأثرت النتائج جزئياً باتفاقية هيئة الاتصالات، وتقنية المعلومات خلال عام 2020 في السعودية. وأوصى مجلس إدارة "زين" بتوزيع أرباح نقدية على المساهمين بنسبة 23% من القيمة الاسمية للسهم عن العام الماضي، بواقع 23 فلساً للسهم. الأمر كان مختلفاً بشأن نتائج الربع الرابع من العام الماضي التي تراجت 6% عند 50.33 مليون دينار، مقارنة بـ 53.55 مليون دينار بالفترة نفسها من 2020.

## مؤشرات بورصة الكويت



## مؤشرات بورصة الكويت أداء - مؤشر القطاعات

مؤشر القطاعات	السعر	ليومي - التغير %	التغير % (MTD)	بداية السنة (% YTD)	ارتفاع 52 أسبوع	منخفض 52 أسبوع
مؤشر التأمين	1,600.34	▲ 2.54	▲ 4.72	4.37	1,675.71 ▲	1,170.24
مؤشر الاتصالات	1,198.78	▲ 1.03	▲ 9.17	10.04	1,207.46 ▲	1,055.89
مؤشر الخدمات المالية	1,546.25	▲ 1.01	▲ 1.83	8.64	1,550.23 ▲	955.77
مؤشر الخدمات الاستهلاكية	730.57	▲ 0.62	▲ 0.89	-0.07	842.41 ▼	705.32
مؤشر المنافع	586.84	▲ 0.45	▼ -0.45	-2.19	715.79 ▼	578.95
مؤشر التكنولوجيا	749.33	▼ (1.90)	▼ -0.96	9.58	887.55 ▲	554.36
مؤشر الرعاية الصحية	820.19	■ 0.00	▲ 1.65	2.91	821.70 ▲	759.11
مؤشر الصناعة	1,224.52	▲ 0.08	▲ 3.21	7.27	1,270.14 ▲	880.94
مؤشر البنوك	1,711.90	▲ 0.22	▲ 0.54	5.49	1,736.92 ▲	1,270.85
مؤشر المواد الأساسية	1,137.76	▲ 0.25	▲ 2.33	11.02	1,213.17 ▲	915.92

## بورصة الكويت (KSE) - انخفاضاً (Top Losers)

الشركة	السعر (فلس كويتي)	نسبة التغير (Chg %)
شركة الأراج العالمية العقارية ش.م.ك	116.00	-5.69
الشركة الكويتية السورية الفايزة ش.م.ك ق	50.10	-4.75
شركة البريق الفايزة ش.م.ك ع	34.50	-4.43
شركة المعادن والصناعات التحويلية	93.60	-4.20
شركة الشعبية الصناعية ش.م.ك م	206.00	-4.19

## بورصة الكويت (KSE) - ارتفاعاً (Top Gainers)

الشركة	السعر (فلس كويتي)	نسبة التغير (Chg %)
الشركة الكويتية العقارية الفايزة ش.م.ك	55.00	11.79
الشركة الوطنية الاستهلاكية الفايزة	132.00	10.92
شركة سنام العقارية ش.م.ك مقفلة	80.40	8.50
شركة المعادن الفايزة ش.م.ك مقفلة	61.00	6.83
الشركة الخليجية المغاربية الفايزة	114.00	6.54

## سوق التداول - القيمة المتداولة / قيمة\*

الأقل نشاطاً بواسطة القيمة المتداولة / قيمة			الأكثر نشاطاً بواسطة القيمة المتداولة / قيمة		
الشركة	السعر (فلس كويتي)	القيمة (د.ك)	الشركة	السعر (فلس كويتي)	القيمة (د.ك)
الشركة الكويتية لبناء المعامل والمقاولات	120.00	16,831.00	مجموعة جي إف إنش المالية ش.م.ب.	101.00	6,593,897,991.0
شركة الامتيازات الخليجية الفايزة ش.م.ك م	134.00	134,000.00	البنك الأهلي المتحد ش.م.ب	289.00	4,976,851,113.0
شركة المجموعة البترولية المستقلة	192.00	38,400.00	بيت التمويل الكويتي	904.00	4,140,036,521.0
شركة الديرة الفايزة ش.م.ك مقفلة	511.00	12,775.00	شركة الاتصالات الكويتية	1,169.00	3,919,640,394.0
شركة اسمنت الهلال ش.م.ك م	595.00	29,750.00	شركة الاتصالات المتنقلة - ش.م.ك م	615.00	3,510,560,569.0

\*الحجم والقيمة: يوم التداول السابق

## سوق التداول - من حيث الحجم / الكمية\*

الأقل نشاطاً بواسطة حيث الحجم / الكمية			الأكثر نشاطاً بواسطة حيث الحجم / الكمية		
الشركة	السعر (فلس كويتي)	الكمية	الشركة	السعر (فلس كويتي)	الكمية
مجموعة جي إف إنش المالية ش.م.ب.	101.00	65,703,025.0	شركة الكوت للمشاريع الصناعية ش.م.ك م	496.00	1.00
البنك الأهلي المتحد ش.م.ب	289.00	17,184,533.0	الشركة الكويتية لبناء المعامل والمقاولات	511.00	25.00
شركة الصفاة للاستثمار ش.م.ك م	172.00	13,784,688.0	شركة المجموعة البترولية المستقلة	595.00	50.00
شركة مجموعة الامتياز الاستثمارية	134.00	11,613,190.0	البنك التجاري الكويتي	520.00	72.00
شركة اکتاب الفايزة ش.م.ك م	21.30	9,820,596.0	شركة ياكو الطبية ش.م.ك مقفلة	478.00	110.00

\*الحجم والقيمة: يوم التداول السابق

## إخلاء مسؤولية

إن المعلومات الواردة في هذا التقرير مستمدة من مصادر يعتقد أنها دقيقة وموثوقة. لم يتم التحقق بصفة مستقلة من قبل شركة بيتك كابيتال للإستثمار عن أي من المعلومات الواردة في هذا التقرير. وتبعاً لذلك، فإن أي من شركة بيتك كابيتال للإستثمار أو موظفيها أو مسؤوليها لا يضمنون أو يدعون موثوقية أو اكتمال أو دقة هذه المعلومات. ولا ينبغي لهذه المعلومات أن تفسر بأنها عرض، أو دعوة أو ترويج أو التماس للإكتتاب أو الشراء أو البيع أو الاحتفاظ لأي من المنتجات المالية المذكورة في هذا التقرير، كما أنها لا تشكل إطلاقاً المشورة أو التوصية للدخول في أي إستثمارات أو صفقة من شأنها أن تشكل أساساً لأي عقد أو التزام.

الآراء في هذا التقرير قد تم إعدادها من قبل شركة بيتك كابيتال للإستثمار لعملائها بناء على معلومات قد تم الحصول عليها من مصادر عامة يعتقد أنه يمكن الاعتماد عليها ولكن هذا الاعتقاد لا يضمن صحة المعلومات التي تم الاعتماد عليها لاعداد هذا التقرير. البحوث المنشورة في التقرير يمكن أن تأخذ بها شركة بيتك كابيتال للإستثمار عندما تقرر شراء أو بيع ملكية في الأسهم المذكورة في هذا التقرير. حيث تقوم شركة بيتك كابيتال للإستثمار بأجراء بحث تحليلي لخبيرة مختارة من الشركات لتحديد الفرص القصيرة الأجل التي تتوافق أو تتعارض مع إستراتيجية شركة بيتك كابيتال للإستثمار بالشراء أو البيع على المدى الطويل. وبالإضافة إلى ذلك، فقد تقوم شركة بيتك كابيتال للإستثمار بالتداول أو الاتجار لحسابها الخاص، نتيجة اقتراحات المحللين على المدى القصير ويمكن لها أيضاً الدخول في معاملات الأوراق المالية على نحو يتعارض مع هذا التقرير، كما أن البيع والشراء من وإلى العملاء يتم بناء على المعايير الأساسية التي تضعها شركة بيتك كابيتال للإستثمار .

وتشكل الآراء والتوقعات والتغييرات الواردة في هذا التقرير النتيجة الحالية التي توصل إليها معد التقرير اعتباراً من تاريخ هذا التقرير. وهي لا تعبر بالضرورة عن آراء شركة بيتك كابيتال للإستثمار وقابلة للتغيير دون سابق إنذار. وعلاوة على ذلك، ليس على شركة بيتك كابيتال للإستثمار أي التزام لتحديث أو تعديل أو تغيير هذا التقرير أو إبلاغ القارئ عن أي تغيير في التقرير، أو أي تغيير أو ثبوت عدم صحة في وقت لاحق لأي من الآراء أو التقديرات أو التوقعات أو التقييمات المبينة في هذا التقرير. إن المواضع المالية التي نوقشت والنتائج التي تم استخلاصها في هذا التقرير قد لا تكون مناسبة لجميع المستثمرين، ويجب على المستثمرين اتخاذ القرارات الإستثمارية بأنفسهم و باستخدام مستشاريهم المستقلين لاتخاذ قرارات إستثمارية تناسب أوضاعهم المالية الخاصة وأهدافهم الإستثمارية. الأداء في الماضي ليس بالضرورة مؤشراً على النتائج المستقبلية والمعلومات التاريخية في هذا التقرير عن الشركات والأسواق والأدوات المالية لا تضمن أدائها المستقبلي، وينصح المستثمرين باتخاذ مشورة الخبراء القانونيين والماليين قبل الدخول في أي صفقة مماثلة أو مستوحاة من مضمون هذا المنشور.

إن استخدام أي معلومات وردت في هذا التقرير واتخاذ أي قرارات إستثمارية عليها تعتبر من مسؤولية القارئ ومن ضمن مخاطرته و لن تكون شركة بيتك كابيتال للإستثمار أو ممثلها أو موظفيها أو مسئولها مسؤولين عن أي قرارات إستثمارية أو أضرار أو فرص فائتة أو خسائر ناتجة عن أو متعلقة باستخدام المعلومات أو البيانات أو التحليلات أو الآراء الواردة في هذا التقرير سواء بصورة مباشرة أو غير مباشرة.

هذا التقرير لا يسمح باستنساخه أو توزيعه ونشره من قبل أي شخص ولاي عرض دون الحصول على موافقة خطية مسبقة من شركة بيتك كابيتال للإستثمار. ويرجى ذكر المصدر في حالة نقل أي معلومة مقتطفة من التقرير. سنحتفظ بملكية حقوق الطبع وكل حقوق الملكية الفكرية الأخرى. ولا يجوز لكم استخدام اسم شركتنا أو نسخ شعار الشركة بأي شكل أو أسلوب أو وسيلة بدون موافقة خطية مسبقة من شركتنا.

وهذه المعلومات مباحة للجميع على موقع الشركة بشبكة الإنترنت (www.kfhcapital.com.kw) ضمن قائمة البحوث والدراسات الإستشارية.

يخضع هذا النصل القانوني لقوانين دولة الكويت. وتُقدّم كافة النزاعات الناشئة عن أو المتصلة بهذا النصل والمحتويات المتعلقة بالأراء و المعلومات المدرجة في هذا الموقع الإلكتروني إلى القضاء الحصري التابع لمحاكم دولة الكويت بما لا يتعارض وأحكام الشريعة الإسلامية الفراء. ولا تتحمل شركة بيتك كابيتال للإستثمار أي مسؤولية في حالة إستخدام محتويات هذا الموقع في بلدان أخرى تخضع لقوانينها الخاصة.

## Disclaimer

The information contained in this document has been derived from sources believed to be accurate and reliable. KFH Capital Investment Company (KFH Capital) has not independently verified any information contained in this document. Therefore, neither KFH Capital nor any of its employees, representatives or officials gives any representation or warranty of reliability, completeness or accuracy of such information. This information should not be construed as an offer, invitation, promotion or solicitation to subscribe, purchase, maintain or sell any of the financial products mentioned here, nor does it constitute investment advice or a recommendation to enter into any transaction that would form whatsoever the basis of any contract or commitment.

The opinions in this report were prepared by KFH Capital for its clients based on the information obtained from public sources that are believed to be reliable, but that belief is not a warranty on the reliability of the information based upon for preparing the report. The published research report may be considered by KFH Capital when it decides to buy or sell proprietary positions in the securities mentioned in this report. For selected companies, KFH Capital's equity research analysts may identify shorter-term opportunities that are consistent or inconsistent with KFH Capital's existing, longer term Buy or Sell strategy. In addition, KFH Capital may trade for its own account as a result of the short term trading suggestions of analysts and may also engage in securities transactions in a manner inconsistent with this research report and with respect to securities covered by this report. Moreover, KFH Capital will sell to or buy from customers based on its principal criteria.

Opinions, estimates or projections in this report constitute the current conclusion of the author as of the date of this report. They do not necessarily reflect the opinions of KFH Capital and are subject to change without notice. Moreover, KFH Capital has no obligation to update, modify or amend this report or to otherwise notify a reader thereof in the event that any matter stated herein, or any opinion, projection, forecast or estimate set forth herein, changes or subsequently becomes inaccurate. The financial discussion and conclusion discussed in this report may not be suitable for all investors and investors must make their own investment decisions using their own independent advisors as they believe necessary and based upon their specific financial situations and investment objectives. Past performance is not necessarily indicative of future results and historical information in this report about companies, markets and securities does not guarantee future performance and investors are advised to take expert legal and financial advice before entering into any transaction similar to or inspired by the contents of this publication.

The use of any information contained in this report and taking any of investment decisions is the responsibility of the reader and included as part of his risks. Accordingly, neither KFH Capital nor any of its employees, representatives or officials shall be responsible for any investment decisions, damages, opportunity losses, direct or indirect losses related to using of information, data, analysis or opinions contained in this report. This report may not be reproduced, distributed or published by any person for any purpose without KFH Capital's prior written consent. Please cite source when quoting.

KFH Capital shall retain ownership of the copyright and all other intellectual property rights. You shall not quote our name or reproduce our logo in any form or medium without KFH Capital's prior written consent. This information is made available on the company's website (<http://www.kfhcapital.com.kw>) under Investment Research.

This disclaimer is subject to laws of the State of Kuwait. All disputes arising out of or relating to this disclaimer, contents of the opinions or information contained in this website shall be submitted to courts of the State of Kuwait and in line with provisions of Islamic Shariah principals. KFH Capital shall not be held responsible for any liability in case of using the contents of this website in other countries and any use of the contents of this website shall be subject to the relevant laws of those countries