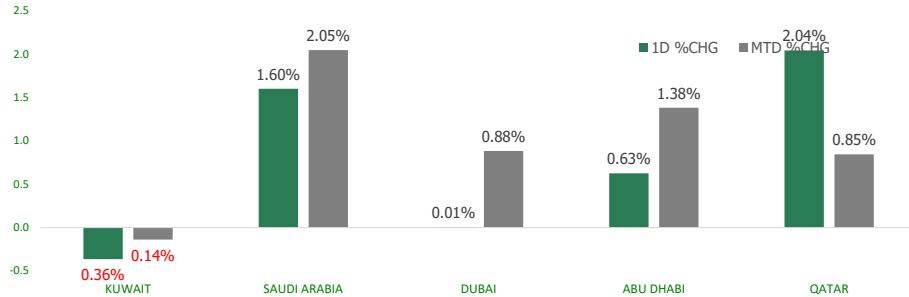


KFH Capital DAILY EQUITY MARKET UPDATE

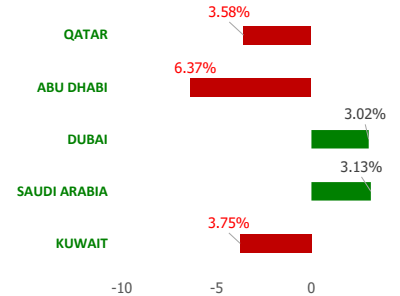


Tuesday, April 4, 2023

GCC INDICES - DAILY & MTD PERFORMANCE



YTD PERFORMANCE - GCC INDICES



Commodities & FX Rates Vs USD

Name	Close	YTD%
WTI Crude	80.45	0.20
ICE Brent	84.78	-1.14
GBP	1.241	2.60
EURO	1.090	1.80
JPY	132.41	0.99
KWD	0.307	0.28

GCC PERFORMANCE SNAPSHOT

Index	Close	52W High	52W Low	Market Cap (USD Mn)	Dividend Yield	PE Ratio
KUWAIT	7,810.99	9,437.37	7,653.27	121170.66	3.04	19.31
SAUDI	10,806.89	13,949.13	9,930.86	2694016.19	3.17	17.43
DUBAI	3,436.57	3,747.94	3,059.61	135320.88	4.76	9.56
ABU DHABI	9,501.15	10,671.32	9,155.96	637872.97	2.28	15.98
QATAR	10,298.93	14,931.08	9,750.49	145902.64	4.67	11.43

GCC TOP GAINERS

Company	Close	%Chng
Sudatel Telecom Group Limited	AED 0.445	11.81
Tihama for Advertising Public Relations and Marketing Company S1SC	SAR 18.22	9.84
United Projects for Aviation Services Co KSCP	KWf 190	9.20
Shatirah House Restaurant Co	SAR 74	8.50
Gulf Pharmaceutical Industries PSC	AED 0.987	8.46

GCC TOP LOSERS

Company	Close	%Chg
FOODCO National Foodstuff PSC	AED 2.25	-10.00
Ghitha Holding PJSC	AED 35.14	-9.90
National Marine Dredging Company PJSC	AED 20.3	-8.39
National Cleaning Co (KSCP)	KWf 27.3	-8.39
QLM Life & Medical Insurance Company QPSC	QAR 2.902	-7.87

Note: KWF=Kuwaiti Fils

Note: KWF=Kuwaiti Fils

Trading Parameters

Market Trading - by Volume*

Most Active by Volume			Least Active by Volume		
Company	Close	Volume*	Company	Close	Volume*
Kuwait Finance House KSCP	KWf 761.818258	23,079,977	Ladun Investment Company SCJSC	SAR 15.36	1.00
Emirates Central Cooling Systems Corporation PJSC	AED 1.77	18,455,863	Wethaq Takaful Insurance Co KCSP	KWf 23	4.00
Multiply Group PJSC	AED 3.29	18,027,984	National Petroleum Services Company KSCP	KWf 810	10.00
Aldar Properties Pjsc	AED 4.78	17,968,171	Kuwait Company for Process Plant Construction and Contracting KSCP	KWf 296	22.00
Emaar Properties PJSC	AED 5.78	16,837,136	Saudi Parts Center Company SJSC	SAR 78	23.00

Note: KWF=Kuwaiti Fils

* Volume & Value as of: Previous Trading Day

Market Trading - by Value*

Most Active by Value			Least Active by Value		
Company	Close	Turnover (USD)*	Company	Close	Turnover (USD)*
Alinma Bank SJSC	SAR 30.95	107,162,946	Wethaq Takaful Insurance Co KCSP	KWf 23	0.30
Al Rajhi Banking & Investment Corporation SJSC	SAR 74.2	86,702,430	Hayat Communications Co KSCP	KWf 55	1.79
Saudi Arabian Oil Co	SAR 32.55	78,169,499	Ladun Investment Company SCJSC	SAR 15.36	4.12
International Holding Company PJSC	AED 395	71,679,631	Kuwait Company for Process Plant Construction and Contracting KSCP	KWf 296	21.24
Saudi National Bank SJSC	SAR 48	61,318,944	National Petroleum Services Company KSCP	KWf 810	26.42

Note: KWF=Kuwaiti Fils

* Volume & Value as of: Previous Trading Day

For any queries please contact : KFH Capital Research Department

© KFH Capital Investments

Page 1

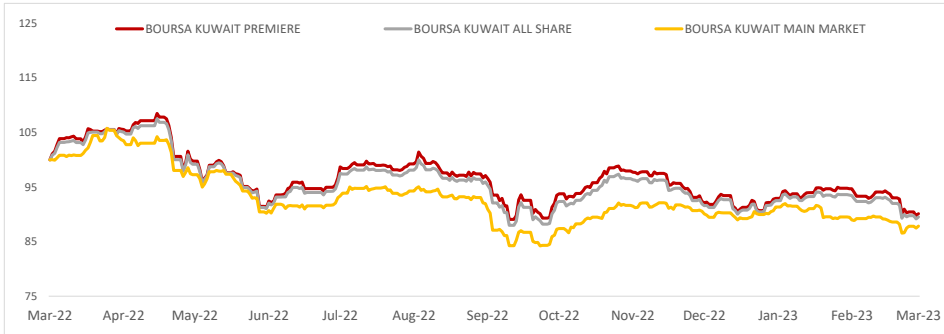
Email Id: IRD@KFHCAPITAL.COM.KW

Phone No: 22987000

Data Provided by Thomson Reuters



PRICE PERFORMANCE



SECTOR PERFORMANCE SUMMARY

KSE Sector	Close	1D % Chg	MTD%	YTD%	52W High	52W Low
Basic Materials Sector Index (PR) Index	862.02	▲ 1.45	▲ 0.57	▼ -0.36	1,233.32	800.80
Consumer Staples Sector Index (Pr) Index	456.61	▲ 1.14	▲ 2.54	▼ -4.86	714.00	437.73
Industrials Sector Index (PR) Index	963.31	▲ 0.73	▼ -2.39	▼ -10.71	1,443.64	940.26
Real Estate Sector Index (PR) Index	1,086.23	▲ 0.49	▲ 0.56	▼ -10.13	1,412.95	1,071.67
Financial Services Sector Index (PR) Index	1,197.79	▲ 0.17	▲ 0.15	▼ -4.73	1,670.32	1,158.75
Telecommunications Sector Index (PR) Index	1,128.70	▲ 0.14	▼ -0.31	▼ -4.47	1,514.71	1,119.01
Health Care Sector Index (PR) Index	462.45	■ 0.00	▲ 1.53	▲ 0.13	821.70	410.71
Insurance Sector Index (PR) Index	1,919.89	▼ -0.01	▲ 0.52	▲ 23.80	1,991.35	1,455.55
Banks Sector Index (PR) Index	1,753.22	▼ -0.55	▲ 0.02	▼ -2.27	1,992.18	1,680.01
Utilities Sector Index (PR) Index	457.89	▼ -1.14	▼ -1.70	▼ -7.45	592.11	455.26

Market Trading - by Volume*

Most Active by Volume			Least Active by Volume		
Company	Close (Fils)	Volume (Shares)	Company	Close (Fils)	Volume (Shares)
Kuwait Finance House KSCP	KWf 761.818258	23,079,977	Wethaq Takaful Insurance Co KSCP	KWf 23	4.00
GFH Financial Group BSC	KWf 77.4	9,303,744	Hayat Communications Co KSCP	KWf 55	10.00
Aayan Leasing and Investment Company KSCP	KWf 134	6,934,142	Kuwait Company for Process Plant Construction and Contracting KSCP	KWf 296	22.00
Injazzat Real Estate Development Co KSCP	KWf 80.3	6,585,122	Independent Petroleum Group KSCP	KWf 465	131.00
Mobile Telecommunications Company KSCP	KWf 538	6,472,935	Osoul Investment Co KSCP	KWf 90	200.00

* Volume & Value as of: Previous Trading Day

NEWS

Most stock markets in the Gulf ended higher on Monday tracking a rise in oil prices after a surprise announcement by OPEC+ to cut more production jolted markets.

The Organization of the Petroleum Exporting Countries and their allies including Russia shook markets by announcing further production target cuts of about 1.16 million barrels per day (bpd) on Sunday.

As a result, Goldman Sachs lowered its end-2023 production forecast for OPEC+ by 1.1 million bpd and raised its Brent price forecasts to \$95 and \$100 a barrel for 2023 and 2024, respectively.

Saudi Arabia's benchmark index .TASI advanced 1.6%, buoyed by a 5.9% jump in Riyadh Bank 1010.SE and a 1.2% increase in Retail Urban Development Co 4322.SE.

The kingdom said it would cut output by 500,000 bpd. The Saudi energy ministry said the country's voluntary reduction was a precautionary measure aimed at supporting the stability of the oil market.

Dubai's main share index .DFMGI finished 0.9% higher, with blue-chip developer Emaar Properties EMAR.DU climbing 3.2%.

In Abu Dhabi, the index .FTFADGI was up 0.8%.

The Qatari index .QSI leapt 2%, ending three sessions of losses, with the Gulf's biggest lender Qatar National Bank QNBK.QA, which ended 3.7% higher.

KSE TOP GAINERS

Company	Close (Fils)	%Chng
United Projects for Aviation Services Co KSCP	KWf 190	9.20
Burgan for Well Drilling Trading and Maintenance KSCP	KWf 110	4.76
Wethaq Takaful Insurance Co KSCP	KWf 23	4.55
Al Argan International Real Estate Company KSCP	KWf 82.8	4.55
Munshaat Real Estate Projects Company KSCP	KWf 52.6	4.37

KSE TOP LOSERS

Company	Close (Fils)	%Chng
National Cleaning Co (KSCP)	KWf 27.3	-8.39
Kuwait and Gulf Link Transport Company KPSC	KWf 48.6	-5.81
Automated Systems Company KPSC	KWf 83.1	-4.92
Amar Finance and Leasing Company KSCP	KWf 48.5	-4.90
Arabi Group Holdings KSCP	KWf 224	-4.68

Market Trading - by Value*

Most Active by Value			Least Active by Value		
Company	Close (Fils)	Turnover (KWD)	Company	Close (Fils)	Turnover (KWD)
Kuwait Finance House KSCP	KWf 761.818258	17,648,840	Wethaq Takaful Insurance Co KSCP	KWf 23	0.09
National Bank of Kuwait SAKP	KWf 988	4,710,614	Hayat Communications Co KSCP	KWf 55	0.55
Mobile Telecommunications Company KSCP	KWf 538	3,485,934	Kuwait Company for Process Plant Construction and Contracting KSCP	KWf 296	6.51
Agility Public Warehousing Company KSCP	KWf 585	3,041,552	National Petroleum Services Company KSCP	KWf 810	8.10
Boubyan Bank KSCP	KWf 636	1,734,354	Osoul Investment Co KSCP	KWf 90	17.55

* Volume & Value as of: Previous Trading Day

إخلاء مسؤولية

إن المعلومات الواردة في هذا التقرير مستمدة من مصادر يعتقد أنها دقيقة وموثوقة. لم يتم التحقق بصفة مستقلة من قبل شركة بيتك كابيتال للإستثمار عن أي من المعلومات الواردة في هذا التقرير. وتبعا لذلك، فإن أي من شركة بيتك كابيتال للإستثمار أو ممثليها أو موظفيها أو مسؤوليها لا يضمنون أو يدعون موثوقية أو اكتمال أو دقة هذه المعلومات. ولا ينبغي لهذه المعلومات أن تفسر بأنها عرض، أو دعوة أو ترويج أو التماس للإكتتاب أو البيع أو الاحتفاظ لأي من المنتجات المالية المذكورة في هذا التقرير، كما أنها لا تشكل اطلاقاً المشورة أو التوصية للدخول في أي إستثمارات أو صفقة من شأنها أن تشكل أساس لأي عقد أو إتزام.

الأراء في هذا التقرير قد تم إعدادها من قبل شركة بيتك كابيتال للإستثمار لعملائها بناء على معلومات قد تم الحصول عليها من مصادر عامة يعتقد أنه يمكن الاعتماد عليها ولكن هذا الاعتقاد لا يضمن صحة المعلومات التي تم الاعتماد عليها لاعداد هذا التقرير. البحوث المنشورة في التقرير يمكن أن تأخذ بها شركة بيتك كابيتال للإستثمار عندما تقرر شراء أو بيع ملكية في الأسهم المذكورة في هذا التقرير. حيث تقوم شركة بيتك كابيتال للإستثمار بإجراء بحث تحليلي لخبيرة مختارة من الشركات لتحديد الفرص القصيرة الأجل التي تتوافق أو تتعارض مع إستراتيجية شركة بيتك كابيتال للإستثمار بالشراء أو البيع على المدى الطويل. وبالإضافة إلى ذلك، فقد تقوم شركة بيتك كابيتال للإستثمار بالتداول أو الاتجار لحسابها الخاص، نتيجة اقتراحات المحللين على المدى القصير ويمكن لها أيضا الدخول في معاملات الأوراق المالية على نحو يتعارض مع هذا التقرير، كما أن البيع والشراء من وإلى العملاء يتم بناء على المعايير الأساسية التي تضعها شركة بيتك كابيتال للإستثمار.

وتشكل الآراء والتوقعات والتقدير الواردة في هذا التقرير النتيجة الحالية التي توصل إليها معد التقرير اعتبارا من تاريخ هذا التقرير. وهي لا تعبر بالضرورة عن آراء شركة بيتك كابيتال للإستثمار وقابلة للتغيير دون سابق إنذار. وعلاوة على ذلك، ليس على شركة بيتك كابيتال للإستثمار أي التزام لتحديث أو تعديل أو تغيير هذا التقرير أو إبلاغ القارئ عن أي تغيير في التقرير، أو أي تغيير أو ثبوت عدم صحة في وقت لاحق لأي من الآراء أو التقديرات أو التوقعات أو التقييمات المبينة في هذا التقرير. إن المواضيع المالية التي نوقشت والناتج التي تم استخلاصها في هذا التقرير قد لا تكون مناسبة لجميع المستثمرين، ويجب على المستثمرين اتخاذ القرارات الاستثمارية بأنفسهم وباستخدام مستشاريهم المستقلين لاتخاذ قرارات استثمارية تناسب أوضاعهم المالية الخاصة واهدافهم الاستثمارية. الأداء في الماضي ليس بالضرورة مؤشرا على النتائج المستقبلية والمعلومات التاريخية في هذا التقرير عن الشركات والأسواق والأدوات المالية لا تضمن أدائها المستقبلي، وينصح المستثمرين باتخاذ مشورة الخبراء القانونيين والماليين قبل الدخول في أي صفقة مماثلة أو مستوحاة من مضمون هذا المنشور.

إن استخدام أي معلومات وردت في هذا التقرير واتخاذ أي قرارات استثمارية عليها تعتبر من مسؤولية القارئ ومن ضمن مخاطره و لن تكون شركة بيتك كابيتال للإستثمار أو ممثليها أو موظفيها أو مسؤوليها مسؤولين عن أي قرارات استثمارية أو أضرار أو فرص فائتة أو خسائر ناتجة عن أو متعلقة باستخدام المعلومات أو البيانات أو التحليلات أو الآراء الواردة في هذا التقرير سواء بصورة مباشرة أو غير مباشرة.

هذا التقرير لا يسمح باستنساخه أو توزيعه ونشره من قبل أي شخص ولأي غرض دون الحصول على موافقة خطية مسبقة من شركة بيتك كابيتال للإستثمار. ويرجى ذكر المصدر في حالة نقل أي معلومة مقتطفة من التقرير. سنحتفظ بملكية حقوق الطبع وكل حقوق الملكية الفكرية الأخرى. ولا يجوز لكم استخدام اسم شركتنا أو نسخ شعار الشركة بأي شكل أو أسلوب أو وسيلة بدون موافقة خطية مسبقة من شركتنا.

وهذه المعلومات متاحة للجميع على موقع الشركة بشبكة الإنترنت (www.kfhcapital.com.kw) ضمن قائمة البحوث والدراسات الإستشارية.

يخضع هذا التنصل القانوني لقوانين دولة الكويت. وتُقدّم كافة النزاعات الناشئة عن أو المتصلة بهذا التنصل والمحتويات المتعلقة بالآراء و المعلومات المدرجة في هذا الموقع الإلكتروني إلى القضاء الحصري التابع لمحاكم دولة الكويت بما لا يتعارض وأحكام الشريعة الإسلامية الغراء. ولا تتحمل شركة بيتك كابيتال للإستثمار أي مسؤولية في حالة استخدام محتويات هذا الموقع في بلدان أخرى تخضع لقوانينها الخاصة.

Disclaimer

The information contained in this document has been derived from sources believed to be accurate and reliable. KFH Capital Investment Company (KFH Capital) has not independently verified any information contained in this document. Therefore, neither KFH Capital nor any of its employees, representatives or officials gives any representation or warranty of reliability, completeness or accuracy of such information. This information should not be construed as an offer, invitation, promotion or solicitation to subscribe, purchase, maintain or sell any of the financial products mentioned here, nor does it constitute investment advice or a recommendation to enter into any transaction that would form whatsoever the basis of any contract or commitment.

The opinions in this report were prepared by KFH Capital for its clients based on the information obtained from public sources that are believed to be reliable, but that belief is not a warranty on the reliability of the information based upon for preparing the report. The published research report may be considered by KFH Capital when it decides to buy or sell proprietary positions in the securities mentioned in this report. For selected companies, KFH Capital's equity research analysts may identify shorter-term opportunities that are consistent or inconsistent with KFH Capital's existing, longer term Buy or Sell strategy. In addition, KFH Capital may trade for its own account as a result of the short term trading suggestions of analysts and may also engage in securities transactions in a manner inconsistent with this research report and with respect to securities covered by this report. Moreover, KFH Capital will sell to or buy from customers based on its principal criteria.

Opinions, estimates or projections in this report constitute the current conclusion of the author as of the date of this report. They do not necessarily reflect the opinions of KFH Capital and are subject to change without notice. Moreover, KFH Capital has no obligation to update, modify or amend this report or to otherwise notify a reader thereof in the event that any matter stated herein, or any opinion, projection, forecast or estimate set forth herein, changes or subsequently becomes inaccurate. The financial discussion and conclusion discussed in this report may not be suitable for all investors and investors must make their own investment decisions using their own independent advisors as they believe necessary and based upon their specific financial situations and investment objectives. Past performance is not necessarily indicative of future results and historical information in this report about companies, markets and securities does not guarantee future performance and investors are advised to take expert legal and financial advice before entering into any transaction similar to or inspired by the contents of this publication.

The use of any information contained in this report and taking any of investment decisions is the responsibility of the reader and included as part of his risks. Accordingly, neither KFH Capital nor any of its employees, representatives or officials shall be responsible for any investment decisions, damages, opportunity losses, direct or indirect losses related to using of information, data, analysis or opinions contained in this report. This report may not be reproduced, distributed or published by any person for any purpose without KFH Capital's prior written consent. Please cite source when quoting.

KFH Capital shall retain ownership of the copyright and all other intellectual property rights. You shall not quote our name or reproduce our logo in any form or medium without KFH Capital's prior written consent. This information is made available on the company's website (<http://www.kfhcapital.com.kw>) under Investment Research.

This disclaimer is subject to laws of the State of Kuwait. All disputes arising out of or relating to this disclaimer, contents of the opinions or information contained in this website shall be submitted to courts of the State of Kuwait and in line with provisions of Islamic Shariah principals. KFH Capital shall not be held responsible for any liability in case of using the contents of this website in other countries and any use of the contents of this website shall be subject to the relevant laws of those countries