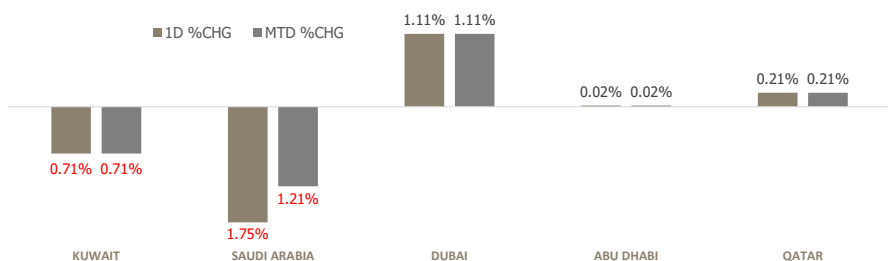


KFH Capital DAILY EQUITY MARKET UPDATE

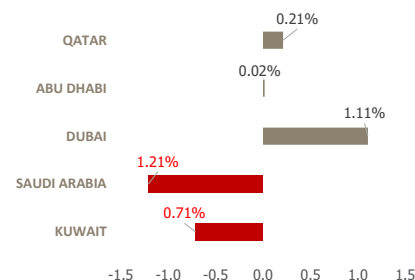


Monday, January 5, 2026

GCC INDICES - DAILY & MTD PERFORMANCE



YTD PERFORMANCE - GCC INDICES



Commodities & FX Rates Vs USD

Name	Close	YTD%
WTI Crude	57.33	-0.14
ICE Brent	60.80	-0.18
GBP	1.346	-0.13
EURO	1.172	-0.22
JPY	156.81	0.10
KWD	0.307	-0.16

GCC PERFORMANCE SNAPSHOT

Index	Close	52W High	52W Low	Market Cap (USD Mn)	Dividend Yield	PE Ratio
KUWAIT	9,431.03	9,756.75	7,858.33	143,392	3.20	17.23
SAUDI	10,364.03	12,536.28	10,339.1	2,320,317	4.03	13.70
DUBAI	6,114.03	6,235.81	4,631.88	255,285	4.76	10.29
ABU DHABI	9,994.57	10,382.44	8,771.73	787,488	2.93	14.00
QATAR	10,785.36	11,743.00	9,553.58	158,614	4.38	12.08

GCC TOP GAINERS

Company	Close	%Chng
Saudi Industrial Export Company SJSC	SAR 2.56	9.87
Independent Petroleum Group KSCP	KWf 644	9.15
Kuwait National Cinema Company KPSC	KWf 1635	9.00
Mannai Corporation QPSC	QAR 4.87	8.58
National Building and Marketing Company CJSC	SAR 74.6	6.65

GCC TOP LOSERS

Company	Close	%Chng
Qatar Cinema and Film Distribution Co QPSC	QAR 2.174	-9.42
Al-Deera Holding Company KPSC	KWf 537	-8.98
Advanced Technology Co KSCP	KWf 600	-8.12
Osoul Investment Company KSCP	KWf 230	-8.00
Credit Rating and Collection Company KSCP	KWf 148	-6.33

Note: KWf=Kuwaiti Fils

Note: KWf=Kuwaiti Fils

Trading Parameters

Market Trading - by Volume*

Most Active by Volume

Company	Close	Volume*
Saudi Industrial Export Company SJSC	SAR 2.56	29,576,965
Baladna QPSC	QAR 1.284	27,030,110
Qatar Aluminum Manufacturing Company QPSC	QAR 1.64	16,342,388
Commercial Real Estate Co KPSC	KWf 208	12,752,780
Batic Investments and Logistics Company SJSC	SAR 1.99	11,778,499

Least Active by Volume

Company	Close	Volume*
Saudi Top for Trading Company SJSC	SAR 7.1	1.00
Kuwait Company for Process Plant Construction and Contracting KPSC	KWf 350	3.00
Food Gate Trading Company CJSC	SAR 27.5	5.00
Kuwait Insurance Company SAKP	KWf 644	12.00
Qatar General Insurance & Reinsurance Company QPSC	QAR 1.547	20.00

Note: KWf=Kuwaiti Fils

* Volume & Value as of: Previous Trading Day

Market Trading - by Value*

Most Active by Value

Company	Close	Turnover (USD)*
Saudi Arabian Oil Co	SAR 23.5	53,327,025
Al Rajhi Banking and Investment Corporation SJSC	SAR 96	53,113,997
Saudi Telecom Company SJSC	SAR 42.7	25,952,323
Alinma Bank SJSC	SAR 24.29	21,114,058
Saudi Industrial Export Company SJSC	SAR 2.56	19,559,190

Least Active by Value

Company	Close	Turnover (USD)*
Saudi Top for Trading Company SJSC	SAR 7.1	1.91
Kuwait Company for Process Plant Construction and Contracting KPSC	KWf 350	3.42
Qatar General Insurance & Reinsurance Company QPSC	QAR 1.547	9.32
QLM Life & Medical Insurance Company QPSC	QAR 2.5	23.97
Kuwait Insurance Company SAKP	KWf 644	25.16

Note: KWf=Kuwaiti Fils

* Volume & Value as of: Previous Trading Day

For any queries please contact : KFH Capital Research Department

Email: research@kfhcapital.com.kw

Phone No: 22987000

© KFH Capital Investment

Page 1

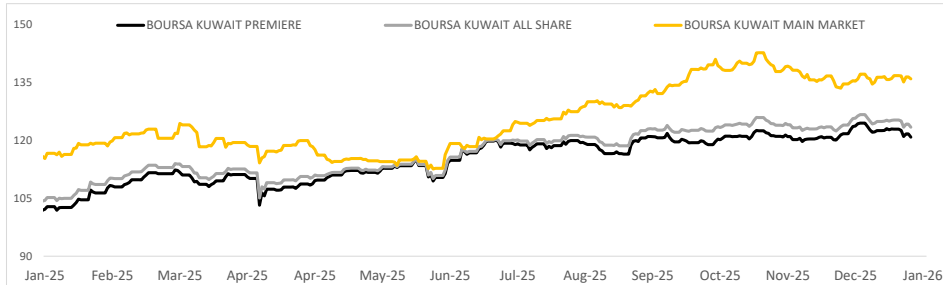
Data Provided by Refinitiv



KUWAIT UPDATE



PRICE PERFORMANCE



SECTOR PERFORMANCE SUMMARY

KSE Sector	Close	1D % Chg	MTD%	YTD%	52W High	52W Low
Consumer Staples Sector Index (Pr) Index	1,384.33	▲ 1.81	▲ 1.81	▲ 1.81	1,928.93	849.99
Energy Sector Index (Pr) Index	1,766.36	▲ 1.81	▲ 1.81	▲ 1.81	1,941.42	1,166.00
Utilities Sector Index (PR) Index	394.74	▲ 0.67	▲ 0.67	▲ 0.67	457.89	360.53
Insurance Sector Index (PR) Index	1,957.26	▲ 0.48	▲ 0.48	▲ 0.48	2,164.21	1,753.03
Consumer Discretionary Sector Index (Pr) Index	2,389.27	▲ 0.25	▲ 0.25	▲ 0.25	2,623.74	2,116.95
Telecommunications Sector Index (PR) Index	1,225.56	▼ 0.00	▼ 0.00	▼ 0.00	1,242.13	980.26
Industrials Sector Index (PR) Index	757.17	▼ -0.06	▼ -0.06	▼ -0.06	785.74	671.35
Real Estate Sector Index (PR) Index	2,020.04	▼ -0.46	▼ -0.46	▼ -0.46	2,098.18	1,371.31
Banks Sector Index (PR) Index	2,152.14	▼ -0.83	▼ -0.83	▼ -0.83	2,236.62	1,844.49
Financial Services Sector Index (PR) Index	1,899.60	▼ -1.09	▼ -1.09	▼ -1.09	1,977.73	1,373.06

Market Trading - by Volume*

Most Active by Volume			Least Active by Volume		
Company	Close (Fils)	Volume (Shares)	Company	Close (Fils)	Volume (Shares)
Commercial Real Estate Co KPSC	KWf 208	12,752,780	Kuwait Company for Process Plant Construction and Kuwait Insurance Company SAKP	KWf 350	3.00
GFH Financial Group BSC	KWf 189	12,520,582	Tamdeen Real Estate Co KPSC	KWf 454	70.00
ACICO Industries Company KSCP	KWf 353	8,050,299	Gulf Insurance Group KSCP	KWf 830	90.00
Kuwait Finance House KSCP	KWf 805	6,840,502	National Petroleum Services Company KSCP	KWf 1597	181.00
National Real Estate Company KPSC	KWf 76	6,796,571			

* Volume & Value as of: Previous Trading Day

NEWS

Most stock markets in the Gulf closed lower on Sunday, in response to Friday's fall in oil prices as investors weighed oversupply concerns against geopolitical risks.

The Brent benchmark lost nearly 20% in 2025, the steepest fall since 2020. It was the third straight year of losses for Brent, the longest streak on record.

Saudi Arabia's benchmark index .TASI fell 1.8%, with Al Rajhi Bank (1120) losing 1.7% and Saudi National Bank (1180) - the country's biggest lender by assets - dropping 2.3%. Elsewhere, oil behemoth Saudi Aramco (2222) was down 1.6%.

OPEC+ kept oil output unchanged on Sunday after avoiding discussions of the multiple political crises affecting the producer group's members, from the Middle East as well as Russia, Iran and Venezuela.

Saudi Arabia's finance minister has approved the kingdom's 2026 borrowing plan, with financing needs of about 217 billion riyals (\$57.86 billion), the finance ministry said on Saturday, as the Gulf country pushes ahead with its economic diversification plans. The world's top oil exporter is more than halfway through its Vision 2030 plan that calls for hundreds of billions of dollars in government investment to cut its economic dependence on hydrocarbon revenue.

In Qatar, the index .QSI added 0.2%, with the Gulf's biggest lender Qatar National Bank gaining 0.7%. The Qatari market has shown resilience, bolstered by an economy less reliant on oil and heavily anchored in liquefied natural gas (LNG). This diversification acts as a built-in buffer against short-term oil price swings, said Rania Gule, senior market analyst at XS.com - MENA. Accordingly, I expect the Qatari market to maintain relatively stable performance, with gradual upside potential should global energy prices improve, without being exposed to sharp or sudden fluctuations.

KSE TOP GAINERS

Company	Close (Fils)	%Chng
Independent Petroleum Group KSCP	KWf 644	9.15
Kuwait National Cinema Company KPSC	KWf 1635	9.00
National Real Estate Company KPSC	KWf 76	5.56
Al Safat Investment Company KSCP	KWf 274	2.62
National Mobile Telecommunications Co KSCP	KWf 1449	2.48

KSE TOP LOSERS

Company	Close (Fils)	%Chng
Al-Deera Holding Company KPSC	KWf 537	-8.98
Advanced Technology Co KSCP	KWf 600	-8.12
Osoul Investment Company KSCP	KWf 230	-8.00
Credit Rating and Collection Company KSCP	KWf 148	-6.33
Noor Financial Investment Co KPSC	KWf 413	-6.14

Market Trading - by Value*

Most Active by Value			Least Active by Value		
Company	Close (Fils)	Turnover (KWD)	Company	Close (Fils)	Turnover (KWD)
Kuwait Finance House KSCP	KWf 805	5,524,526	Kuwait Company for Process Plant Construction and	KWf 350	1.05
ACICO Industries Company KSCP	KWf 353	2,893,841	Kuwait Insurance Company SAKP	KWf 644	7.73
Commercial Real Estate Co KPSC	KWf 208	2,662,525	Tamdeen Real Estate Co KPSC	KWf 454	31.78
GFH Financial Group BSC	KWf 189	2,375,530	Gulf Insurance Group KSCP	KWf 830	74.70
National Bank of Kuwait SAKP	KWf 1005	2,273,982	Warba Insurance and Reinsurance Company KSCP	KWf 174	113.27

* Volume & Value as of: Previous Trading Day

Disclaimer



إخلاء مسؤولية

إن المعلومات الواردة في هذا التقرير مستمدة من مصادر يعتقد أنها دقيقة وموثوقة. لم يتم التحقق بصفة مستقلة من قبل شركة بيتك كابيتال للإستثمار عن أي من المعلومات الواردة في هذا التقرير. وتبعاً لذلك، فإن أي من شركة بيتك كابيتال للإستثمار أو ممثليها أو موظفيها أو مسؤوليها لا يضمنون أو يدعون موثوقية أو اكتمال أو دقة هذه المعلومات. ولا ينبغي لهذه المعلومات أن تفسر بأنها عرض، أو دعوة أو ترويج أو التماس للإكتتاب أو الشراء أو البيع أو الاحتفاظ لأي من المنتجات المالية المذكورة في هذا التقرير، كما أنها لا تشكل إطلاقاً المشورة أو التوصية للدخول في أي إستثمارات أو صفقة من شأنها أن تشكل أساس لأي عقد أو إتزام.

الآراء في هذا التقرير قد تم إعدادها من قبل شركة بيتك كابيتال للإستثمار لعملائها بناء على معلومات قد تم الحصول عليها من مصادر عامة يعتقد أنه يمكن الاعتماد عليها ولكن هذا الاعتقاد لا يضمن صحة المعلومات التي تم الاعتماد عليها لإعداد هذا التقرير. البحوث المنشورة في التقرير يمكن أن تأخذ بها شركة بيتك كابيتال للإستثمار عندما تقرر شراء أو بيع ملكية في الأسهم المذكورة في هذا التقرير. حيث تقوم شركة بيتك كابيتال للإستثمار بأجراء بحث تحليلي لخبيرة مختارة من الشركات لتحديد الفرص القصيرة الأجل التي تتوافق أو تتعارض مع إستراتيجية شركة بيتك كابيتال للإستثمار بالشراء أو البيع على المدى الطويل. وبالإضافة إلى ذلك، فقد تقوم شركة بيتك كابيتال للإستثمار بالتداول أو الاتجار لحسابها الخاص، نتيجة اقتراحات المحللين على المدى القصير ويمكن لها أيضاً الدخول في معاملات الأوراق المالية على نحو يتعارض مع هذا التقرير، كما أن البيع والشراء من وإلى العملاء يتم بناء على المعايير الأساسية التي تضعها شركة بيتك كابيتال للإستثمار.

وتشكل الآراء والتوقعات والتقديرية الواردة في هذا التقرير النتيجة الحالية التي توصل إليها معد التقرير اعتباراً من تاريخ هذا التقرير. وهي لا تعبر بالضرورة عن آراء شركة بيتك كابيتال للإستثمار وقابلة للتغيير دون سابق إنذار. وعلاوة على ذلك، ليس على شركة بيتك كابيتال للإستثمار أي التزام لتحديث أو تعديل أو تغيير هذا التقرير أو إبلاغ القارئ عن أي تغيير في التقرير، أو أي تغيير أو تبوت عدم صحة في وقت لاحق لأي من الآراء أو التقديرات أو التوقعات أو التقييمات المبينة في هذا التقرير. إن المواضيع المالية التي نوقشت والنتائج التي تم استخلاصها في هذا التقرير قد لا تكون مناسبة لجميع المستثمرين، ويجب على المستثمرين اتخاذ القرارات الإستثمارية بأنفسهم واستخدام مستشاريهم المستقلين لاتخاذ قرارات إستثمارية تناسب أوضاعهم المالية الخاصة وأهدافهم الإستثمارية. الأداء في الماضي ليس بالضرورة مؤشراً على النتائج المستقبلية والمعلومات التاريخية في هذا التقرير عن الشركات والأسواق والأدوات المالية لا تضمن أدائها المستقبلي، وينصح المستثمرين باتخاذ مشورة الخبراء القانونيين والماليين قبل الدخول في أي صفقة مماثلة أو مستوحاة من مضمون هذا المنشور.

إن استخدام أي معلومات وردت في هذا التقرير واتخاذ أي قرارات إستثمارية عليها تعتبر من مسؤولية القارئ، ومن ضمن مخاطرته و لن تكون شركة بيتك كابيتال للإستثمار أو ممثليها أو موظفيها أو مسؤوليها مسؤولين عن أي قرارات إستثمارية أو أضرار أو فرص فائتة أو خسائر ناتجة عن أو متعلقة باستخدام المعلومات أو البيانات أو التحليلات أو الآراء الواردة في هذا التقرير سواء بصورة مباشرة أو غير مباشرة.

هذا التقرير لا يسمح باستنساخه أو توزيعه ونشره من قبل أي شخص ولاي غرض دون الحصول على موافقة خطية مسبقة من شركة بيتك كابيتال للإستثمار. ويرجى ذكر المصدر في حالة نقل أي معلومة مقتطفة من التقرير. سنحتفظ بملكية حقوق الطبع وكل حقوق الملكية الفكرية الأخرى. ولا يجوز لكم استخدام اسم شركتنا أو نسخ شعار الشركة بأي شكل أو أسلوب أو وسيلة بدون موافقة خطية مسبقة من شركتنا.

وهذه المعلومات متاحة للجميع على موقع الشركة بشبكة الإنترنت (www.kfhcpital.com.kw) ضمن قائمة البحوث والدراسات الإستشارية.

يخضع هذا التنصل القانوني لقوانين دولة الكويت. وتُقدّم كافة النزاعات الناشئة عن أو المتصلة بهذا التنصل والمحتويات المتعلقة بالآراء و المعلومات المدرجة في هذا الموقع الإلكتروني إلى القضاء الحضري التابع لمحاكم دولة الكويت بما لا يتعارض وأحكام الشريعة الإسلامية الغراء. ولا تتحمل شركة بيتك كابيتال للإستثمار أي مسؤولية في حالة إستخدام محتويات هذا الموقع في بلدان أخرى تخضع لقوانينها الخاصة.

Disclaimer

The information contained in this document has been derived from sources believed to be accurate and reliable. KFH Capital Investment Company (KFH Capital) has not independently verified any information contained in this document. Therefore, neither KFH Capital nor any of its employees, representatives or officials gives any representation or warranty of reliability, completeness or accuracy of such information. This information should not be construed as an offer, invitation, promotion or solicitation to subscribe, purchase, maintain or sell any of the financial products mentioned here, nor does it constitute investment advice or a recommendation to enter into any transaction that would form whatsoever the basis of any contract or commitment.

The opinions in this report were prepared by KFH Capital for its clients based on the information obtained from public sources that are believed to be reliable, but that belief is not a warranty on the reliability of the information based upon for preparing the report. The published research report may be considered by KFH Capital when it decides to buy or sell proprietary positions in the securities mentioned in this report. For selected companies, KFH Capital's equity research analysts may identify shorter-term opportunities that are consistent or inconsistent with KFH Capital's existing, longer term Buy or Sell strategy. In addition, KFH Capital may trade for its own account as a result of the short term trading suggestions of analysts and may also engage in securities transactions in a manner inconsistent with this research report and with respect to securities covered by this report. Moreover, KFH Capital will sell to or buy from customers based on its principal criteria.

Opinions, estimates or projections in this report constitute the current conclusion of the author as of the date of this report. They do not necessarily reflect the opinions of KFH Capital and are subject to change without notice. Moreover, KFH Capital has no obligation to update, modify or amend this report or to otherwise notify a reader thereof in the event that any matter stated herein, or any opinion, projection, forecast or estimate set forth herein, changes or subsequently becomes inaccurate. The financial discussion and conclusion discussed in this report may not be suitable for all investors and investors must make their own investment decisions using their own independent advisors as they believe necessary and based upon their specific financial situations and investment objectives. Past performance is not necessarily indicative of future results and historical information in this report about companies, markets and securities does not guarantee future performance and investors are advised to take expert legal and financial advice before entering into any transaction similar to or inspired by the contents of this publication.

The use of any information contained in this report and taking any of investment decisions is the responsibility of the reader and included as part of his risks. Accordingly, neither KFH Capital nor any of its employees, representatives or officials shall be responsible for any investment decisions, damages, opportunity losses, direct or indirect losses related to using of information, data, analysis or opinions contained in this report. This report may not be reproduced, distributed or published by any person for any purpose without KFH Capital's prior written consent. Please cite source when quoting.

KFH Capital shall retain ownership of the copyright and all other intellectual property rights. You shall not quote our name or reproduce our logo in any form or medium without KFH Capital's prior written consent. This information is made available on the company's website (<http://www.kfhcpital.com.kw>) under Investment Research.

This disclaimer is subject to laws of the State of Kuwait. All disputes arising out of or relating to this disclaimer, contents of the opinions or information contained in this website shall be submitted to courts of the State of Kuwait and in line with provisions of Islamic Shariaa