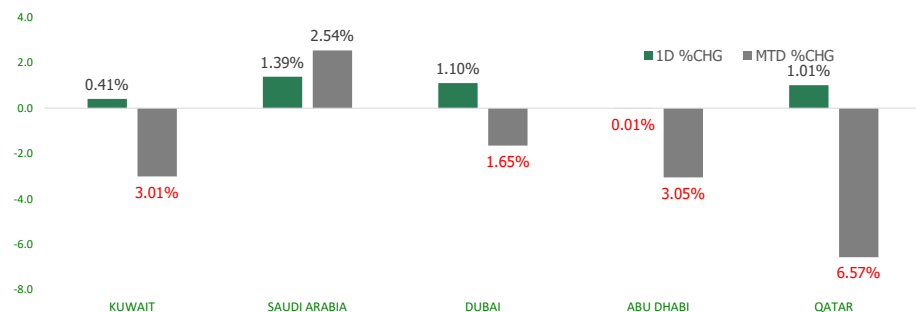


KFH Capital DAILY EQUITY MARKET UPDATE

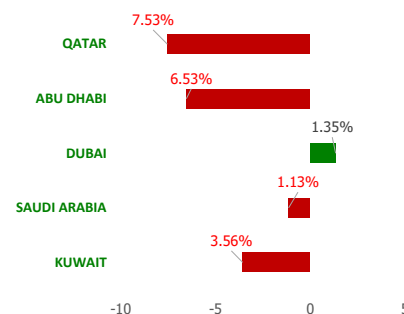


Wednesday, March 22, 2023

GCC INDICES - DAILY & MTD PERFORMANCE



YTD PERFORMANCE - GCC INDICES



Commodities & FX Rates Vs USD

| Name | Close | YTD% |
|-----------|--------|--------|
| WTI Crude | 69.50 | -13.62 |
| ICE Brent | 75.07 | -12.33 |
| GBP | 1.221 | 0.97 |
| EURO | 1.077 | 0.61 |
| JPY | 132.49 | 1.05 |
| KWD | 0.307 | 0.26 |

GCC PERFORMANCE SNAPSHOT

| Index | Close | 52W High | 52W Low | Market Cap (USD Mn) | Dividend Yield | PE Ratio |
|-----------|-----------|-----------|----------|---------------------|----------------|----------|
| KUWAIT | 7,827.03 | 9,437.37 | 7,653.27 | 120513.26 | 3.14 | 19.04 |
| SAUDI | 10,359.74 | 13,949.13 | 9,930.86 | 2594597.91 | 3.37 | 16.47 |
| DUBAI | 3,381.04 | 3,747.94 | 3,059.61 | 132147.51 | 4.85 | 9.36 |
| ABU DHABI | 9,544.55 | 10,671.32 | 9,155.96 | 637920.33 | 2.22 | 16.10 |
| QATAR | 9,876.98 | 14,931.08 | 9,750.49 | 136877.39 | 4.83 | 10.93 |

GCC TOP GAINERS

| Company | Close | %Chng |
|--|-----------|-------|
| Sultan Center Food Products Company K.S.C.(Public) | KWf 90.5 | 13.13 |
| Academy of Learning Co | SAR 51.7 | 10.00 |
| Estithmar Holding QPSC | QAR 1.732 | 9.97 |
| Arab Sea Information Systems Company SJSC | SAR 70.7 | 9.95 |
| Thimar Development Holding Co | SAR 48.75 | 9.92 |

GCC TOP LOSERS

| Company | Close | %Chng |
|--|-----------|--------|
| Al Masaken International Real Estate Development Co KSCP | KWf 19 | -13.64 |
| National Marine Dredging Company PJSC | AED 29.7 | -10.00 |
| Ghitha Holding PJSC | AED 61.95 | -9.96 |
| Al Manar Financing and Leasing Co KSCC | KWf 50.1 | -9.57 |
| Al Firdous Holdings PJSC | AED 0.1 | -9.09 |

Note: KWF=Kuwaiti Fils

Note: KWF=Kuwaiti Fils

Trading Parameters

Market Trading - by Volume*

Most Active by Volume

| Company | Close | Volume* |
|---|-----------|------------|
| Ajman Bank PJSC | AED 1.27 | 39,444,283 |
| Dana Gas PJSC | AED 0.814 | 36,262,761 |
| Qatar Aluminum Manufacturing Company PJSC | QAR 1.476 | 21,782,788 |
| ADNOC Gas PLC | AED 2.8 | 21,570,131 |
| Emaar Properties PJSC | AED 5.55 | 20,613,408 |

Least Active by Volume

| Company | Close | Volume* |
|---|-----------|---------|
| Credit Rating and Collection Co KSCP | KWf 20.6 | 1.00 |
| KFIC Invest KSCP | KWf 70 | 2.00 |
| Independent Petroleum Group KSCP | KWf 470 | 4.00 |
| Abdulaziz & Mansour Ibrahim Albabtain Co PJSC | SAR 47.45 | 5.00 |
| Jassim Transport & Stevedoring Co KSCC | KWf 338 | 10.00 |

Note: KWF=Kuwaiti Fils

* Volume & Value as of: Previous Trading Day

Market Trading - by Value*

Most Active by Value

| Company | Close | Turnover (USD)* |
|--|-----------|-----------------|
| Al Rajhi Banking & Investment Corporation SJSC | SAR 74.1 | 85,653,328 |
| International Holding Company PJSC | AED 395 | 83,517,660 |
| Saudi National Bank SJSC | SAR 45.9 | 67,786,199 |
| Saudi Arabian Oil Co | SAR 31.55 | 49,117,716 |
| Saudi Telecom Company SJSC | SAR 38.4 | 39,595,602 |

Least Active by Value

| Company | Close | Turnover (USD)* |
|--|-----------|-----------------|
| Credit Rating and Collection Co KSCP | KWf 20.6 | 0.07 |
| Gulf Cement Co PSC | AED 0.423 | 0.12 |
| Arkan Al Kuwait Real Estate Company KSCP | KWf 110 | 0.36 |
| KFIC Invest KSCP | KWf 70 | 0.46 |
| Independent Petroleum Group KSCP | KWf 470 | 5.88 |

Note: KWF=Kuwaiti Fils

* Volume & Value as of: Previous Trading Day

For any queries please contact : KFHCAPITAL.COM.KW

© KFHCAPITAL.COM.KW

Page 1

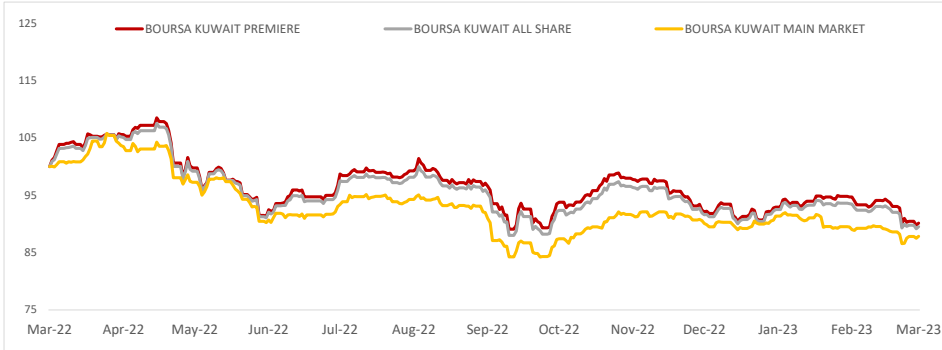
Email Id: IRD@KFHCAPITAL.COM.KW

Phone No: 22987000

Data Provided by Thomson Reuters



PRICE PERFORMANCE



SECTOR PERFORMANCE SUMMARY

| KSE Sector | Close | 1D % Chg | MTD% | YTD% | 52W High | 52W Low |
|--|----------|----------|---------|---------|----------|----------|
| Insurance Sector Index (PR) Index | 1,679.95 | ▲ 2.40 | ▲ 3.22 | ▲ 8.33 | 1,720.47 | 1,455.55 |
| Industrials Sector Index (PR) Index | 983.85 | ▲ 1.90 | ▼ -0.66 | ▼ -8.81 | 1,443.64 | 940.26 |
| Financial Services Sector Index (PR) Index | 1,178.73 | ▲ 1.04 | ▼ -4.64 | ▼ -6.24 | 1,678.27 | 1,158.75 |
| Real Estate Sector Index (PR) Index | 1,098.74 | ▲ 0.88 | ▼ -3.79 | ▼ -9.10 | 1,412.95 | 1,083.71 |
| Banks Sector Index (PR) Index | 1,753.47 | ▲ 0.18 | ▼ -3.12 | ▼ -2.25 | 1,992.18 | 1,680.01 |
| Telecommunications Sector Index (PR) Index | 1,152.89 | ▲ 0.17 | ▼ -1.58 | ▼ -2.42 | 1,514.71 | 1,119.01 |
| Utilities Sector Index (PR) Index | 463.16 | ■ 0.00 | ▼ -3.30 | ▼ -6.38 | 594.74 | 460.53 |
| Technology Sector Index (PR) Index | 669.30 | ■ 0.00 | ▼ -1.18 | ▼ -3.87 | 800.25 | 539.08 |
| Health Care Sector Index (PR) Index | 455.49 | ■ 0.00 | ▼ -0.99 | ▼ -1.38 | 821.70 | 410.71 |
| Consumer Staples Sector Index (Pr) Index | 457.99 | ▼ -0.45 | ▼ -4.30 | ▼ -4.58 | 717.84 | 443.76 |

NEWS

Most Gulf stock markets closed higher on Tuesday as fears of a global banking meltdown eased, and expectations of a lower interest rate hike by the U.S. Federal Reserve raised investors' sentiments.

Markets are pricing in a 25 bps increase by the U.S. Federal Reserve which is starting a two-day meeting later in the day, down from previous expectations for a 50 bps increase.

Most Gulf currencies are pegged to the U.S. dollar, while Saudi Arabia, the United Arab Emirates and Qatar usually mirror U.S. monetary policy changes.

Saudi Arabia's benchmark index .TASI climbed 1.4%, extending its rally to a second session. The index recorded a surge in all sectors with Kingdom's largest lender by assets Saudi National Bank (1180) rising 3.4% and Riyadh Bank (1010) surging 3.9%. Arabian Drilling (2381) surged 3.1% after HSBC on Tuesday raised its target price to SAR 164 from SAR 157. Shares of Perfect Presentation for Commercial Services (7204) shot up 9.7%, the highest intraday rise since it went public in November 2022.

Dubai's benchmark index .DFMGI snapped its previous sessions losses and ended 1.1% higher. The index was lifted by gains in all sectors with tolls operator Salik rising 2.1% and Emaar Properties surging 3.9%. Real estate developer Emaar announced that it will build a \$60 million shopping and office complex in Srinagar, the capital of Jammu and Kashmir in India. The emirate's largest lender Emirates NBD gained 0.8%.

The Qatari Stock index .QSI rose 1%, ending its eight session losses. The index saw broad-based gains, led by the finance and energy sectors. Qatar National Bank, the region's largest bank, and Commercial Bank climbed 2.9% and 1.5% respectively.

In Abu Dhabi, the index .FTFADGI fell marginally, extending previous session decline, weighed down by a 10% slump in National Marine Dredging NMDC.AD and a 1% drop in First Abu Dhabi BankFAB.AD, the United Arab Emirates' biggest lender.

KSE TOP GAINERS

| Company | Close (Fils) | %Chng |
|--|--------------|-------|
| Sultan Center Food Products Company K.S.C.(Public) | KWf 90.5 | 13.13 |
| Credit Rating and Collection Co KSCP | KWf 20.6 | 9.57 |
| National Real Estate Co KSCP | KWf 84.9 | 8.43 |
| UniCap Investment and Finance Co KSCP | KWf 45 | 7.14 |
| Asiya Capital Investments Company KSCP | KWf 52.8 | 4.97 |

KSE TOP LOSERS

| Company | Close (Fils) | %Chng |
|--|--------------|--------|
| Al Masaken International Real Estate Development Co KSCP | KWf 19 | -13.64 |
| Al Manar Financing and Leasing Co KSCC | KWf 50.1 | -9.57 |
| Bayan Investment Holding Co KSCP | KWf 24.4 | -8.61 |
| Energy House Holding Company KSCP | KWf 49.9 | -8.10 |
| Wethaq Takaful Insurance Co KSCP | KWf 21.3 | -5.33 |

Market Trading - by Volume*

| Most Active by Volume | | | Least Active by Volume | | |
|---|--------------|-----------------|--|--------------|-----------------|
| Company | Close (Fils) | Volume (Shares) | Company | Close (Fils) | Volume (Shares) |
| Agility Public Warehousing Company KSCP | KWf 622 | 14,566,288 | Arkan Al Kuwait Real Estate Company KSCP | KWf 110 | 1.00 |
| Kuwait Finance House KSCP | KWf 828 | 13,062,928 | KFIC Invest KSCP | KWf 70 | 2.00 |
| GFH Financial Group BSC | KWf 73.3 | 10,126,781 | Independent Petroleum Group KSCP | KWf 470 | 4.00 |
| Al-Arabiya Real Estate Co KSCP | KWf 30.4 | 8,197,021 | Jassim Transport & Stevedoring Co KSCC | KWf 338 | 10.00 |
| National Real Estate Co KSCP | KWf 84.9 | 7,023,185 | Ajial Real Estate Entertainment Co KSCP | KWf 260 | 50.00 |

* Volume & Value as of: Previous Trading Day

Market Trading - by Value*

| Most Active by Value | | | Least Active by Value | | |
|---|--------------|----------------|--|--------------|----------------|
| Company | Close (Fils) | Turnover (KWD) | Company | Close (Fils) | Turnover (KWD) |
| Kuwait Finance House KSCP | KWf 828 | 10,840,793 | Credit Rating and Collection Co KSCP | KWf 20.6 | 0.02 |
| Agility Public Warehousing Company KSCP | KWf 622 | 8,955,063 | Arkan Al Kuwait Real Estate Company KSCP | KWf 110 | 0.11 |
| National Bank of Kuwait SAKP | KWf 1058 | 4,789,173 | KFIC Invest KSCP | KWf 70 | 0.14 |
| Boubyan Bank KSCP | KWf 669 | 3,488,295 | Independent Petroleum Group KSCP | KWf 470 | 1.80 |
| Mobile Telecommunications Company KSCP | KWf 538 | 3,485,934 | Jassim Transport & Stevedoring Co KSCP | KWf 338 | 3.38 |

* Volume & Value as of: Previous Trading Day

إخلاء مسؤولية

إن المعلومات الواردة في هذا التقرير مستمدة من مصادر يعتقد أنها دقيقة وموثوقة. لم يتم التحقق بصفة مستقلة من قبل شركة بيتك كابيتال للإستثمار عن أي من المعلومات الواردة في هذا التقرير. وتبعا لذلك، فإن أي من شركة بيتك كابيتال للإستثمار أو ممتلكيها أو موظفيها أو مسؤوليها لا يضمنون أو يدعون موثوقية أو اكتمال أو دقة هذه المعلومات. ولا ينبغي لهذه المعلومات أن تفسر بأنها عرض، أو دعوة أو ترويج أو التماس للإكتتاب أو الشراء أو البيع أو الاحتفاظ لأي من المنتجات المالية المذكورة في هذا التقرير، كما أنها لا تشكل إطلاقاً المشورة أو التوصية للدخول في أي استثمارات أو صفقة من شأنها أن تشكل أساس لأي عقد أو التزام.

الآراء في هذا التقرير قد تم إعدادها من قبل شركة بيتك كابيتال للإستثمار لعملائها بناء على معلومات قد تم الحصول عليها من مصادر عامة يعتقد أنه يمكن الاعتماد عليها ولكن هذا الاعتقاد لا يضمن صحة المعلومات التي تم الاعتماد عليها لاعداد هذا التقرير. البحوث المنشورة في التقرير يمكن أن تأخذ بها شركة بيتك كابيتال للإستثمار عندما تقرر شراء أو بيع ملكية في الأسهم المذكورة في هذا التقرير. حيث تقوم شركة بيتك كابيتال للإستثمار بأجراء بحث تحليلي لنخبة مختارة من الشركات لتحديد الفرص القصيرة الأجل التي تتوافق أو تتعارض مع إستراتيجية شركة بيتك كابيتال للإستثمار بالشراء أو البيع على المدى الطويل. وبالإضافة إلى ذلك، فقد تقوم شركة بيتك كابيتال للإستثمار بالتداول أو الاتجار لحسابها الخاص، نتيجة اقتراحات المحللين على المدى القصير ويمكن لها أيضا الدخول في معاملات الأوراق المالية على نحو يتعارض مع هذا التقرير، كما أن البيع والشراء من وإلى العملاء يتم بناء على المعايير الأساسية التي تضعها شركة بيتك كابيتال للإستثمار.

وتشكل الآراء والتوقعات والتقدير الواردة في هذا التقرير النتيجة الحالية التي توصل إليها معد التقرير اعتباراً من تاريخ هذا التقرير. وهي لا تعبر بالضرورة عن آراء شركة بيتك كابيتال للإستثمار وقابلة للتغيير دون سابق إنذار. وعلاوة على ذلك، ليس على شركة بيتك كابيتال للإستثمار أي التزام لتحديث أو تعديل أو تغيير هذا التقرير أو إبلاغ القارئ عن أي تغيير في التقرير، أو أي تغيير أو ثبوت عدم صحة في وقت لاحق لأي من الآراء أو التقديرات أو التوقعات أو التقييمات المبينة في هذا التقرير. إن المواضيع المالية التي نوقشت والناتج التي تم استخلاصها في هذا التقرير قد لا تكون مناسبة لجميع المستثمرين، ويجب على المستثمرين اتخاذ القرارات الاستثمارية بأنفسهم وباستخدام مستشاريهم المستقلين لاتخاذ قرارات استثمارية تناسب أوضاعهم المالية الخاصة وأهدافهم الاستثمارية. الأداء في الماضي ليس بالضرورة مؤشراً على النتائج المستقبلية والمعلومات التاريخية في هذا التقرير عن الشركات والأسواق والأدوات المالية لا تضمن أدائها المستقبلي، وينصح المستثمرين باتخاذ مشورة الخبراء القانونيين والماليين قبل الدخول في أي صفقة مماثلة أو مستوحاة من مضمون هذا المنشور.

إن استخدام أي معلومات وردت في هذا التقرير واتخاذ أي قرارات استثمارية عليها تعتبر من مسؤولية القارئ ومن ضمن مخاطرته و لن تكون شركة بيتك كابيتال للإستثمار أو ممتلكيها أو موظفيها أو مسؤوليها مسؤولين عن أي قرارات استثمارية أو أضرار أو فرص فائتة أو خسائر ناتجة عن أو متعلقة باستخدام المعلومات والبيانات أو التحليلات أو الآراء الواردة في هذا التقرير سواء بصورة مباشرة أو غير مباشرة.

هذا التقرير لا يسمح باستنساخه أو توزيعه ونشره من قبل أي شخص ولأي غرض دون الحصول على موافقة خطية مسبقة من شركة بيتك كابيتال للإستثمار. ويرجى ذكر المصدر في حالة نقل أي معلومة مقتطفة من التقرير. سنحتفظ بملكية حقوق الطبع وكل حقوق الملكية الفكرية الأخرى. ولا يجوز لكم استخدام اسم شركتنا أو نسخ شعار الشركة بأي شكل أو أسلوب أو وسيلة بدون موافقة خطية مسبقة من شركتنا.

وهذه المعلومات متاحة للجميع على موقع الشركة بشبكة الإنترنت (www.kfhcapital.com.kw) ضمن قائمة البحوث والدراسات الإستشارية.

يخضع هذا التنصل القانوني لقوانين دولة الكويت. وتُقدّم كافة النزاعات الناشئة عن أو المتصلة بهذا التنصل والمحتويات المتعلقة بالآراء و المعلومات المدرجة في هذا الموقع الإلكتروني إلى القضاء الحصري التابع لمحاكم دولة الكويت بما لا يتعارض وأحكام الشريعة الإسلامية الغراء. ولا تتحمل شركة بيتك كابيتال للإستثمار أي مسؤولية في حالة إستخدام محتويات هذا الموقع في بلدان أخرى تخضع لقوانينها الخاصة.

Disclaimer

The information contained in this document has been derived from sources believed to be accurate and reliable. KFH Capital Investment Company (KFH Capital) has not independently verified any information contained in this document. Therefore, neither KFH Capital nor any of its employees, representatives or officials gives any representation or warranty of reliability, completeness or accuracy of such information. This information should not be construed as an offer, invitation, promotion or solicitation to subscribe, purchase, maintain or sell any of the financial products mentioned here, nor does it constitute investment advice or a recommendation to enter into any transaction that would form whatsoever the basis of any contract or commitment.

The opinions in this report were prepared by KFH Capital for its clients based on the information obtained from public sources that are believed to be reliable, but that belief is not a warranty on the reliability of the information based upon for preparing the report. The published research report may be considered by KFH Capital when it decides to buy or sell proprietary positions in the securities mentioned in this report. For selected companies, KFH Capital's equity research analysts may identify shorter-term opportunities that are consistent or inconsistent with KFH Capital's existing, longer term Buy or Sell strategy. In addition, KFH Capital may trade for its own account as a result of the short term trading suggestions of analysts and may also engage in securities transactions in a manner inconsistent with this research report and with respect to securities covered by this report. Moreover, KFH Capital will sell to or buy from customers based on its principal criteria.

Opinions, estimates or projections in this report constitute the current conclusion of the author as of the date of this report. They do not necessarily reflect the opinions of KFH Capital and are subject to change without notice. Moreover, KFH Capital has no obligation to update, modify or amend this report or to otherwise notify a reader thereof in the event that any matter stated herein, or any opinion, projection, forecast or estimate set forth herein, changes or subsequently becomes inaccurate. The financial discussion and conclusion discussed in this report may not be suitable for all investors and investors must make their own investment decisions using their own independent advisors as they believe necessary and based upon their specific financial situations and investment objectives. Past performance is not necessarily indicative of future results and historical information in this report about companies, markets and securities does not guarantee future performance and investors are advised to take expert legal and financial advice before entering into any transaction similar to or inspired by the contents of this publication.

The use of any information contained in this report and taking any of investment decisions is the responsibility of the reader and included as part of his risks. Accordingly, neither KFH Capital nor any of its employees, representatives or officials shall be responsible for any investment decisions, damages, opportunity losses, direct or indirect losses related to using of information, data, analysis or opinions contained in this report. This report may not be reproduced, distributed or published by any person for any purpose without KFH Capital's prior written consent. Please cite source when quoting.

KFH Capital shall retain ownership of the copyright and all other intellectual property rights. You shall not quote our name or reproduce our logo in any form or medium without KFH Capital's prior written consent. This information is made available on the company's website (<http://www.kfhcapital.com.kw>) under Investment Research.

This disclaimer is subject to laws of the State of Kuwait. All disputes arising out of or relating to this disclaimer, contents of the opinions or information contained in this website shall be submitted to courts of the State of Kuwait and in line with provisions of Islamic Shariaa principals. KFH Capital shall not be held responsible for any liability in case of using the contents of this website in other countries and any use of the contents of this website shall be subject to the relevant laws of those countries