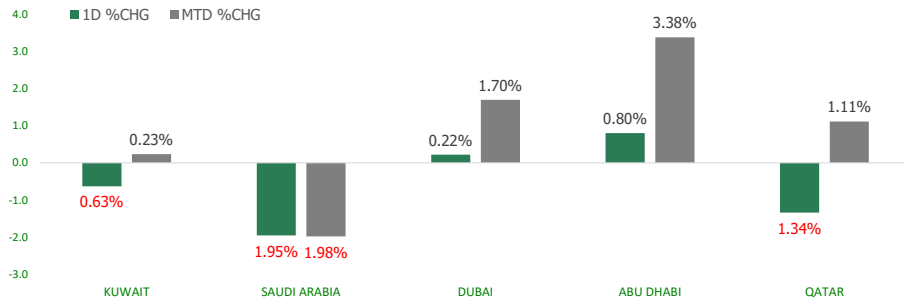


KFH Capital DAILY EQUITY MARKET UPDATE

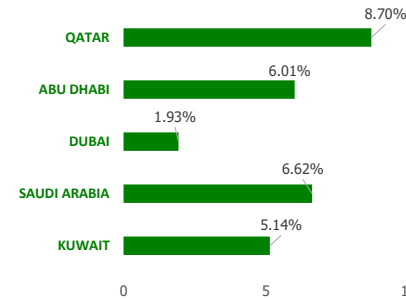


Monday, February 14, 2022

GCC INDICES - DAILY & MTD PERFORMANCE



YTD PERFORMANCE - GCC INDICES



Commodities & FX Rates Vs USD

Name	Close	YTD%
WTI Crude	93.90	23.79
ICE Brent	95.10	21.42
GBP	1.356	0.23
EURO	1.135	-0.17
JPY	115.41	0.29
KWD	0.302	-0.09

GCC PERFORMANCE SNAPSHOT

Index	Close	52W High	52W Low	Market Cap (USD Mn)	Dividend Yield	PE Ratio
KUWAIT	8,031.57	8,135.39	6,146.33	110075.61	1.80	13.79
SAUDI	12,029.04	12,359.97	8,956.49	2783774.42	2.27	21.56
DUBAI	3,257.49	3,300.97	2,481.44	97760.67	2.90	13.13
ABU DHABI	8,998.45	9,076.96	5,551.34	442585.75	2.30	20.82
QATAR	12,637.36	12,843.96	9,950.54	175177.94	3.34	15.75

GCC TOP GAINERS

Company	Close	%Chng
Kuwait Reinsurance Company KSCP	KWf 374	10.00
Tihama Advertising and Public Relations and Marketing Holdina S1SC	SAR 41.45	9.95
Palms Agro Production Co KSCP	KWf 82.5	8.55
Sharjah Cement and Industrial Development CompanyPSC	AED 0.71	7.58
Riyad REIT	SAR 10.52	6.16

GCC TOP LOSERS

Company	Close	%Chg
National Mobile Telecommunications Co KSCP	KWf 729	-9.55
Wethaq Takaful Insurance Co KCSP	KWf 46.9	-8.93
Mashaer Holding Co KSCP	KWf 63.6	-7.42
Gulf Investment House KSCP	KWf 330	-7.04
Gulf North Africa Holding Co KPSC	KWf 106	-7.02

Note: KWf=Kuwaiti Fils

Note: KWf=Kuwaiti Fils

Trading Parameters

Market Trading - by Volume*

Most Active by Volume			Least Active by Volume		
Company	Close	Volume*	Company	Close	Volume*
Ajman Bank PJSC	AED 0.828	87,800,912.0	Al Kout Industrial Projects Company KPSC	KWf 496	1.00
Aldar Properties Pjsc	AED 4.17	60,929,800.0	Fujairah Cement Industries Co PSC	AED 0.61	5.00
GFH Financial Group BSC	KWf 98.7	45,144,510.0	Kuwait Reinsurance Company KSCP	KWf 374	5.00
Salam International Investment QPSC	QAR 0.93	34,708,806.0	Shuaiba Industrial Company KPSC	KWf 215	10.00
Dar Al Arkan Real Estate Development Company SJSC	SAR 10.14	30,767,704.0	Tamdeen Real Estate Co KPSC	KWf 345	20.00

Note: KWf=Kuwaiti Fils

* Volume & Value as of: Previous Trading Day

Market Trading - by Value*

Most Active by Value			Least Active by Value		
Company	Close	Turnover (USD)*	Company	Close	Turnover (USD)*
Al Rajhi Banking & Investment Corporation SJSC	SAR 148	111,102,299.61	Kuwait Reinsurance Company KSCP	KWf 374	6.19
Alinma Bank SJSC	SAR 29.6	98,439,774.32	Shuaiba Industrial Company KPSC	KWf 215	7.12
Dar Al Arkan Real Estate Development Company SJSC	SAR 10.14	84,048,633.49	Tamdeen Real Estate Co KPSC	KWf 345	22.86
First Abu Dhabi Bank PJSC	AED 20.7	80,818,753.64	Kuwait Company for Process Plant Construction and Contracting KPSC	KWf 511	42.26
Aldar Properties Pjsc	AED 4.17	69,448,816.21	Gulf Franchising Holding Co KSCP	KWf 120	55.68

Note: KWf=Kuwaiti Fils

* Volume & Value as of: Previous Trading Day

For any queries please contact : KFH Capital Research Department

© KFH Capital Investments

Page 1

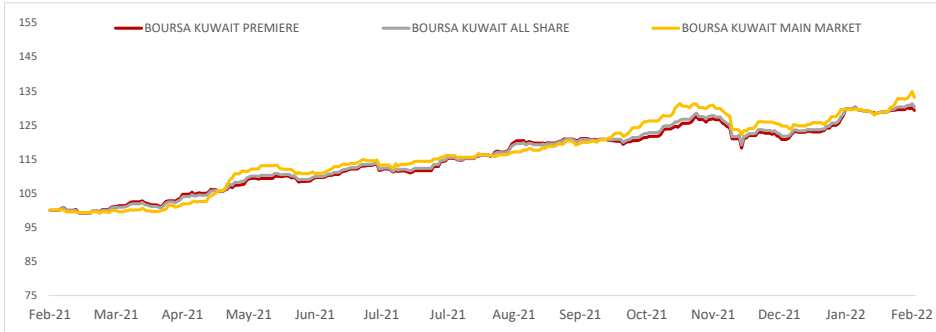
Email Id: IRD@KFHCAPITAL.COM.KW

Phone No: 22987000

Data Provided by Thomson Reuters



PRICE PERFORMANCE



SECTOR PERFORMANCE SUMMARY

KSE Sector	Close	1D % Chg	MTD%	YTD%	52W High	52W Low
Insurance Sector Index (PR) Index	1,612.09	▲ 0.73	▲ 5.49	▲ 5.13	1,675.71	1,170.24
Health Care Sector Index (PR) Index	820.19	■ 0.00	▲ 1.65	▲ 2.91	821.70	759.11
Basic Materials Sector Index (PR) Index	1,133.32	▼ -0.39	▲ 1.93	▲ 10.59	1,213.17	947.73
Banks Sector Index (PR) Index	1,704.64	▼ -0.42	▲ 0.12	▲ 5.05	1,736.92	1,270.85
Utilities Sector Index (PR) Index	581.58	▼ -0.90	▼ -1.34	▼ -3.07	710.53	578.95
Technology Sector Index (PR) Index	696.95	▼ -6.99	▼ -7.88	▲ 1.92	887.55	554.36
Real Estate Sector Index (PR) Index	1,330.16	▼ -1.70	▼ -1.47	▲ 0.28	1,437.95	983.40
Financial Services Sector Index (PR) Index	1,520.91	▼ -1.64	▲ 0.16	▲ 6.86	1,550.23	972.28
Telecommunications Sector Index (PR) Index	1,180.70	▼ -1.51	▲ 7.52	▲ 8.38	1,207.46	1,055.89
Consumer Staples Sector Index (Pr) Index	721.63	▼ -1.22	▼ -0.35	▼ -1.30	842.41	705.32

Market Trading - by Volume*

Most Active by Volume			Least Active by Volume		
Company	Close (Fils)	Volume (Shares)	Company	Close (Fils)	Volume (Shares)
GFH Financial Group BSC	98.70	45,144,510.00	Al Kout Industrial Projects Company KPSC	496.00	1.00
Ahli United Bank BSC	286.00	25,462,363.00	Kuwait Reinsurance Company KSCP	374.00	5.00
National Investments Co KSCP	296.00	12,392,170.00	Shuaiba Industrial Company KPSC	215.00	10.00
Kuwait Finance House KSCP	900.00	10,502,750.00	Tamdeen Real Estate Co KPSC	345.00	20.00
Ektitab Holding Company KSCP	21.30	9,820,596.00	Kuwait Company for Process Plant Construction and Contracting KPSC	511.00	25.00

* Volume & Value as of: Previous Trading Day

NEWS

Most stock markets in the Gulf ended lower on Sunday, tracking Friday's decline on Wall Street against the backdrop of a standoff between Russia and the West over Ukraine.

Washington on Friday said Russia had massed enough troops near Ukraine to launch a major invasion and urged U.S. citizens to leave the country within 48 hours after Russia stiffened its response to Western diplomacy. Moscow denies it plans to invade.

Saudi Arabia's benchmark index .TASI led the losses, retreating 2% for its biggest daily decline since late November, with stocks falling across the board.

On Thursday 12 people were injured at Saudi Arabia's Abha airport by shrapnel from an explosive-laden drone intercepted by air defences, said the Saudi-led coalition fighting Yemen's Iran-aligned Houthi group. The Houthis often launch attacks on Abha airport, which lies close to the Yemeni border in Saudi Arabia's south, and other parts of the country with drones and missiles. Most attacks are intercepted but a few people have been killed and several injured.

Elsewhere, oil behemoth Saudi Aramco 2222.SE, reversed early gains to finish 0.7% down. Saudi Arabia's Crown Prince Mohammed bin Salman has transferred 4% of Saudi Aramco shares worth \$80 billion to the kingdom's sovereign wealth fund, the government said on Sunday.

Sunday's declines were despite crude oil prices, a catalyst for the Gulf's financial markets, closing at seven-year highs on Friday, driven up 3% by escalating fears of a potential Russian invasion of Ukraine, adding to concerns over global crude supplies.

The Qatari index .QSI dropped 1.3%, with almost all stocks in negative territory, including petrochemicals producer Industries Qatar IQCD.QA, which fell by 1.9%.

KSE TOP GAINERS

Company	Close (Fils)	%Chng
Kuwait Reinsurance Company KSCP	374.00	10.00
Palms Agro Production Co KSCP	82.50	8.55
Shuaiba Industrial Company KPSC	215.00	4.37
Kuwait Telecommunications Company KSCP	1214.00	3.85
Metal and Recycling Co KSCP	97.00	3.63

KSE TOP LOSERS

Company	Close (Fils)	%Chng
National Mobile Telecommunications Co KSCP	729.00	-9.55
Wethaq Takaful Insurance Co KSCP	46.90	-8.93
Mashaer Holding Co KSCP	63.60	-7.42
Gulf Investment House KSCP	330.00	-7.04
Gulf North Africa Holding Co KPSC	106.00	-7.02

Market Trading - by Value*

Most Active by Value			Least Active by Value		
Company	Close (Fils)	Turnover (KWD Mn)	Company	Close (Fils)	Turnover (KWD)
Kuwait Finance House KSCP	900.00	9.46	Kuwait Reinsurance Company KSCP	374.00	1,870.00
Ahli United Bank BSC	286.00	7.30	Shuaiba Industrial Company KPSC	215.00	2,150.00
Mobile Telecommunications Company KSCP	606.00	5.31	Tamdeen Real Estate Co KPSC	345.00	6,900.00
Gfh Financial Group Bsc	98.70	4.47	Kuwait Company for Process Plant Construction and Contracting KPSC	511.00	12,775.00
National Bank of Kuwait SAKP	1029.00	3.75	Gulf Franchising Holding Co KSCP	120.00	16,831.00

* Volume & Value as of: Previous Trading Day

إخلاء مسؤولية

إن المعلومات الواردة في هذا التقرير مستمدة من مصادر يعتقد أنها دقيقة وموثوقة. لم يتم التحقق بصفة مستقلة من قبل شركة بيتك كابيتال للإستثمار عن أي من المعلومات الواردة في هذا التقرير. وتبعا لذلك، فإن أي من شركة بيتك كابيتال للإستثمار أو ممثلها أو موظفيها أو مسؤوليها لا يضمنون أو يدعون موثوقية أو اكتمال أو دقة هذه المعلومات. ولا ينبغي لهذه المعلومات أن تفسر بأنها عرض، أو دعوة أو ترويج أو التماس للإكتتاب أو الشراء أو البيع أو الاحتفاظ لأي من المنتجات المالية المذكورة في هذا التقرير، كما أنها لا تشكل إطلاقاً المشورة أو التوصية للدخول في أي استثمارات أو صفقة من شأنها أن تشكل أساس لأي عقد أو التزام.

الأراء في هذا التقرير قد تم أعدادها من قبل شركة بيتك كابيتال للإستثمار لعملائها بناء على معلومات قد تم الحصول عليها من مصادر عامة يعتقد أنه يمكن الاعتماد عليها ولكن هذا الاعتقاد لا يضمن صحة المعلومات التي تم الاعتماد عليها لأعداد هذا التقرير. البحوث المنشورة في التقرير يمكن أن تأخذ بها شركة بيتك كابيتال للإستثمار عندما تقرر شراء أو بيع ملكية في الأسهم المذكورة في هذا التقرير. حيث تقوم شركة بيتك كابيتال للإستثمار بأجراء بحث تحليلي لنخبة مختارة من الشركات لتحديد الفرص القصيرة الأجل التي تتوافق أو تتعارض مع إستراتيجية شركة بيتك كابيتال للإستثمار بالشراء أو البيع على المدى الطويل. وبالإضافة إلى ذلك، فقد تقوم شركة بيتك كابيتال للإستثمار بالتداول أو الاتجار لحسابها الخاص، نتيجة اقتراحات المحللين على المدى القصير ويمكن لها أيضا الدخول في معاملات الأوراق المالية على نحو يتعارض مع هذا التقرير، كما أن البيع والشراء من وإلى العملاء يتم بناء على المعايير الأساسية التي تضعها شركة بيتك كابيتال للإستثمار.

وتشكل الأراء والتوقعات والتقييمات الواردة في هذا التقرير النتيجة الحالية التي توصل إليها معد التقرير اعتباراً من تاريخ هذا التقرير. وهي لا تعبر بالضرورة عن آراء شركة بيتك كابيتال للإستثمار وقابلة للتغيير دون سابق إنذار. وعلاوة على ذلك، ليس على شركة بيتك كابيتال للإستثمار أي التزام لتحديث أو تعديل أو تغيير هذا التقرير أو إبلاغ القارئ عن أي تغيير في التقرير، أو أي تغيير أو ثبوت عدم صحة في وقت لاحق لأي من الأراء أو التقديرات أو التوقعات أو التقييمات المبينة في هذا التقرير. إن المواضيع المالية التي نوقشت والناتج التي تم استخلاصها في هذا التقرير قد لا تكون مناسبة لجميع المستثمرين، ويجب على المستثمرين اتخاذ القرارات الاستثمارية بأنفسهم و باستخدام مستشاريهم المستقلين لاتخاذ قرارات استثمارية تناسب أوضاعهم المالية الخاصة وأهدافهم الاستثمارية. الأداء في الماضي ليس بالضرورة مؤشراً على النتائج المستقبلية والمعلومات التاريخية في هذا التقرير عن الشركات والأسواق والأدوات المالية لا تضمن أدائها المستقبلي، وينصح المستثمرين باتخاذ مشورة الخبراء القانونيين والماليين قبل الدخول في أي صفقة مماثلة أو مستوحاة من مضمون هذا المنشور.

إن استخدام أي معلومات وردت في هذا التقرير واتخاذ أي قرارات استثمارية عليها تعتبر من مسؤولية القارئ ومن ضمن مخاطرته ولن تكون شركة بيتك كابيتال للإستثمار أو ممثلها أو موظفيها أو مسؤوليها مسؤولين عن أي قرارات استثمارية أو أضرار أو فرص فائتة أو خسائر ناتجة عن أو متعلقة باستخدام المعلومات أو البيانات أو التحليلات أو الأراء الواردة في هذا التقرير سواء بصورة مباشرة أو غير مباشرة.

هذا التقرير لا يسمح باستنساخه أو توزيعه ونشره من قبل أي شخص ولأي غرض دون الحصول على موافقة خطية مسبقة من شركة بيتك كابيتال للإستثمار. ويرجى ذكر المصدر في حالة نقل أي معلومة مقتطفة من التقرير. تحتفظ بملكية حقوق الطبع وكل حقوق الملكية الفكرية الأخرى، ولا يجوز لكم استخدام اسم شركتنا أو نسخ شعار الشركة بأي شكل أو أسلوب أو وسيلة بدون موافقة خطية مسبقة من شركتنا.

وهذه المعلومات مناحة للجميع على موقع الشركة بشبكة الإنترنت (www.kfhcapital.com.kw) ضمن قائمة البحوث والدراسات الإستشارية.

يخضع هذا التنصل القانوني لقوانين دولة الكويت. وتُقدّم كافة النزاعات الناشئة عن أو المتصلة بهذا التنصل والمحتويات المتعلقة بالأراء والمعلومات المدرجة في هذا الموقع الإلكتروني إلى القضاء الحصري التابع لمحاكم دولة الكويت بما لا يتعارض وأحكام الشريعة الإسلامية الغراء. ولا تتحمل شركة بيتك كابيتال للإستثمار أي مسؤولية في حالة استخدام محتويات هذا الموقع في بلدان أخرى تخضع لقوانينها الخاصة.

Disclaimer

The information contained in this document has been derived from sources believed to be accurate and reliable. KFH Capital Investment Company (KFH Capital) has not independently verified any information contained in this document. Therefore, neither KFH Capital nor any of its employees, representatives or officials gives any representation or warranty of reliability, completeness or accuracy of such information. This information should not be construed as an offer, invitation, promotion or solicitation to subscribe, purchase, maintain or sell any of the financial products mentioned here, nor does it constitute investment advice or a recommendation to enter into any transaction that would form whatsoever the basis of any contract or commitment.

The opinions in this report were prepared by KFH Capital for its clients based on the information obtained from public sources that are believed to be reliable, but that belief is not a warranty on the reliability of the information based upon for preparing the report. The published research report may be considered by KFH Capital when it decides to buy or sell proprietary positions in the securities mentioned in this report. For selected companies, KFH Capital's equity research analysts may identify shorter-term opportunities that are consistent or inconsistent with KFH Capital's existing, longer term Buy or Sell strategy. In addition, KFH Capital may trade for its own account as a result of the short term trading suggestions of analysts and may also engage in securities transactions in a manner inconsistent with this research report and with respect to securities covered by this report. Moreover, KFH Capital will sell to or buy from customers based on its principal criteria.

Opinions, estimates or projections in this report constitute the current conclusion of the author as of the date of this report. They do not necessarily reflect the opinions of KFH Capital and are subject to change without notice. Moreover, KFH Capital has no obligation to update, modify or amend this report or to otherwise notify a reader thereof in the event that any matter stated herein, or any opinion, projection, forecast or estimate set forth herein, changes or subsequently becomes inaccurate. The financial discussion and conclusion discussed in this report may not be suitable for all investors and investors must make their own investment decisions using their own independent advisors as they believe necessary and based upon their specific financial situations and investment objectives. Past performance is not necessarily indicative of future results and historical information in this report about companies, markets and securities does not guarantee future performance and investors are advised to take expert legal and financial advice before entering into any transaction similar to or inspired by the contents of this publication.

The use of any information contained in this report and taking any of investment decisions is the responsibility of the reader and included as part of his risks. Accordingly, neither KFH Capital nor any of its employees, representatives or officials shall be responsible for any investment decisions, damages, opportunity losses, direct or indirect losses related to using of information, data, analysis or opinions contained in this report. This report may not be reproduced, distributed or published by any person for any purpose without KFH Capital's prior written consent. Please cite source when quoting.

KFH Capital shall retain ownership of the copyright and all other intellectual property rights. You shall not quote our name or reproduce our logo in any form or medium without KFH Capital's prior written consent. This information is made available on the company's website (<http://www.kfhcapital.com.kw>) under Investment Research.

This disclaimer is subject to laws of the State of Kuwait. All disputes arising out of or relating to this disclaimer, contents of the opinions or information contained in this website shall be submitted to courts of the State of Kuwait and in line with provisions of Islamic Shariah principals. KFH Capital shall not be held responsible for any liability in case of using the contents of this website in other countries and any use of the contents of this website shall be subject to the relevant laws of those countries