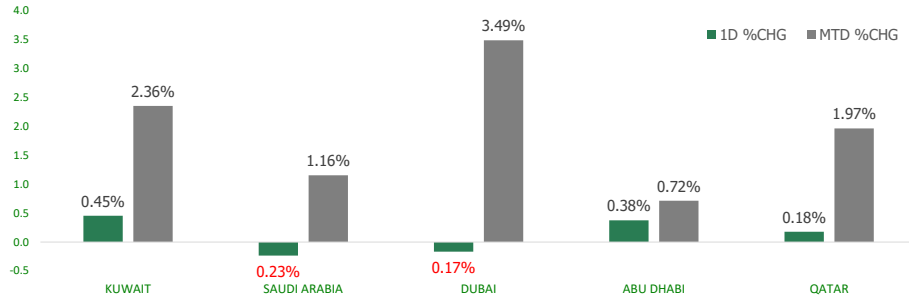


KFH Capital DAILY EQUITY MARKET UPDATE

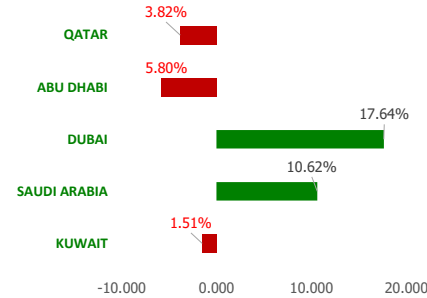


Thursday, July 6, 2023

GCC INDICES - DAILY & MTD PERFORMANCE



YTD PERFORMANCE - GCC INDICES



Commodities & FX Rates Vs USD

| Name | Close | YTD% |
|-----------|--------|--------|
| WTI Crude | 71.83 | -10.55 |
| ICE Brent | 76.53 | -10.78 |
| GBP | 1.270 | 5.02 |
| EURO | 1.085 | 1.39 |
| JPY | 144.64 | 10.32 |
| KWD | 0.307 | 0.50 |

GCC PERFORMANCE SNAPSHOT

| Index | Close | 52W High | 52W Low | Market Cap (USD Mn) | Dividend Yield | PE Ratio |
|-----------|-----------|-----------|----------|---------------------|----------------|----------|
| KUWAIT | 7,993.40 | 8,908.93 | 7,399.12 | 122319.23 | 2.85 | 18.48 |
| SAUDI | 11,591.55 | 12,714.56 | 9,930.86 | 2926856.25 | 3.00 | 18.33 |
| DUBAI | 3,924.41 | 3,960.95 | 3,059.61 | 154205.94 | 4.48 | 9.81 |
| ABU DHABI | 9,618.81 | 10,671.32 | 9,155.96 | 646728.36 | 2.25 | 16.08 |
| QATAR | 10,272.57 | 14,056.88 | 9,694.35 | 145119.23 | 4.79 | 11.81 |

GCC TOP GAINERS

| Company | Close | %Chng |
|---|-----------|-------|
| Apex Investment Company PJSC | AED 2.12 | 14.59 |
| Senergy Holding Company KPSC | KWf 41.2 | 14.13 |
| Fesh Fash Snack Food Production Co | SAR 18.7 | 12.52 |
| Mediterranean & Gulf Cooperative Insurance and Reinsurance Company SISC | SAR 12.32 | 10.00 |
| Widam Food Company QPSC | QAR 2.692 | 9.97 |

GCC TOP LOSERS

| Company | Close | %Chg |
|---|-----------|--------|
| Future Care Trading Co | SAR 29.15 | -13.24 |
| Al Firdous Holdings PJSC | AED 0.812 | -9.98 |
| Aram Group PJSC | AED 1.94 | -9.77 |
| Emirates Refreshments PSC | AED 3.83 | -8.81 |
| Aqaseem Factory for Chemicals and Plastics Co | SAR 61.9 | -6.78 |

Note: KWF=Kuwaiti Fils

Note: KWF=Kuwaiti Fils

Trading Parameters

Market Trading - by Volume*

Most Active by Volume

| Company | Close | Volume* |
|---------------------------------|-----------|-------------|
| Union Properties PJSC | AED 0.37 | 166,166,681 |
| Ajman Bank PJSC | AED 2.3 | 56,816,707 |
| Tourism Enterprise Company SJSC | SAR 0.86 | 51,925,638 |
| Eshraq Investments PJSC | AED 0.583 | 49,124,370 |
| Deyaar Development PJSC | AED 0.697 | 45,401,050 |

Least Active by Volume

| Company | Close | Volume* |
|--|----------|---------|
| Abdulaziz & Mansour Ibrahim Albabtin Co PJSC | SAR 54.5 | 3.00 |
| Mashreqbank PSC | AED 150 | 26.00 |
| Livestock Transport & Trading Company KPSC | KWf 95.7 | 31.00 |
| Munshaat Real Estate Projects Company KSCP | KWf 86.7 | 50.00 |
| KFIC Invest KSCP | KWf 63.5 | 60.00 |

Note: KWF=Kuwaiti Fils

* Volume & Value as of: Previous Trading Day

Market Trading - by Value*

Most Active by Value

| Company | Close | Turnover (USD)* |
|--|-----------|-----------------|
| Saudi Airlines Catering Company SJSC | SAR 109.2 | 98,908,090 |
| Saudi Arabian Mining Company SJSC | SAR 44.55 | 76,539,798 |
| Saudi Tadawul Group Holding Company SJSC | SAR 202.8 | 71,931,845 |
| Al Rajhi Banking & Investment Corporation SJSC | SAR 72.8 | 61,794,505 |
| ACWA Power Co | SAR 180.2 | 57,934,978 |

Least Active by Value

| Company | Close | Turnover (USD)* |
|--|----------|-----------------|
| Livestock Transport & Trading Company KPSC | KWf 95.7 | 9.66 |
| KFIC Invest KSCP | KWf 63.5 | 11.91 |
| Munshaat Real Estate Projects Company KSCP | KWf 86.7 | 14.11 |
| Abdulaziz & Mansour Ibrahim Albabtin Co PJSC | SAR 54.5 | 43.60 |
| Insurance House PSC | AED 0.95 | 77.60 |

Note: KWF=Kuwaiti Fils

* Volume & Value as of: Previous Trading Day

For any queries please contact : KFH Capital Research Department

© KFH Capital Investments

Page 1

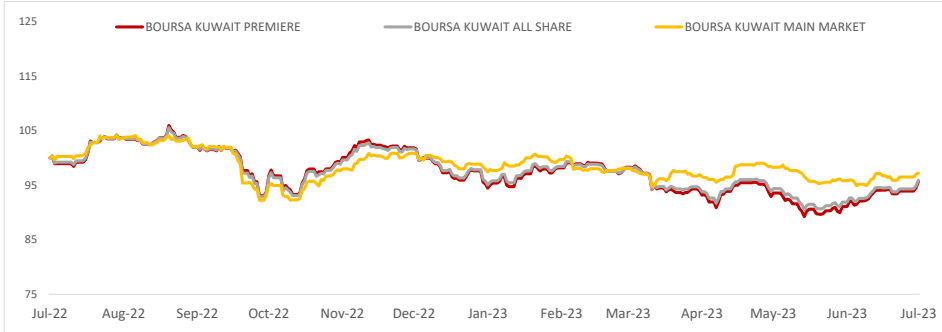
Email Id: IRD@KFHCAPITAL.COM.KW

Phone No: 22987000

Data Provided by Thomson Reuters



PRICE PERFORMANCE



SECTOR PERFORMANCE SUMMARY

| KSE Sector | Close | 1D % Chg | MTD% | YTD% | 52W High | 52W Low |
|--|----------|----------|---------|---------|----------|----------|
| Technology Sector Index (PR) Index | 668.57 | ▲ 2.11 | ▼ -1.08 | ▼ -3.97 | 800.25 | 531.07 |
| Consumer Discretionary Sector Index (Pr) Index | 1,614.58 | ▲ 1.96 | ▲ 3.49 | ▲ 8.59 | 1,623.61 | 1,351.47 |
| Energy Sector Index (Pr) Index | 1,027.18 | ▲ 1.05 | ▲ 0.77 | ▼ -9.78 | 1,242.72 | 925.87 |
| Telecommunications Sector Index (PR) Index | 1,126.34 | ▲ 0.75 | ▲ 0.80 | ▼ -4.67 | 1,297.45 | 1,060.09 |
| Banks Sector Index (PR) Index | 1,751.06 | ▲ 0.61 | ▲ 2.65 | ▼ -2.39 | 1,929.95 | 1,643.79 |
| Financial Services Sector Index (PR) Index | 1,240.06 | ▲ 0.26 | ▲ 1.07 | ▼ -1.37 | 1,452.85 | 1,155.19 |
| Consumer Staples Sector Index (Pr) Index | 611.79 | ▲ 0.13 | ▼ -0.54 | ▲ 27.47 | 622.63 | 437.73 |
| Utilities Sector Index (PR) Index | 534.21 | ■ 0.00 | ▲ 1.50 | ▲ 7.98 | 547.37 | 447.37 |
| Industrials Sector Index (PR) Index | 1,019.36 | ▼ -0.15 | ▲ 1.63 | ▼ -5.52 | 1,278.71 | 940.26 |
| Insurance Sector Index (PR) Index | 2,095.43 | ▼ -0.26 | ▼ -0.69 | ▲ 35.12 | 2,214.77 | 1,464.09 |

Market Trading - by Volume*

| Most Active by Volume | | | Least Active by Volume | | |
|--|--------------|-----------------|--|--------------|-----------------|
| Company | Close (Fils) | Volume (Shares) | Company | Close (Fils) | Volume (Shares) |
| Kuwait Finance House KSCP | KWf 766 | 18,259,741 | Livestock Transport & Trading Company KPSC | KWf 95.7 | 31.00 |
| Kuwait International Bank KSCP | KWf 168 | 12,774,505 | Munshaat Real Estate Projects Company KSCP | KWf 86.7 | 50.00 |
| Mobile Telecommunications Company KSCP | KWf 525 | 11,582,543 | KFIC Invest KSCP | KWf 63.5 | 60.00 |
| GFH Financial Group BSC | KWf 88.8 | 10,142,121 | Gulf Franchising Holding Co KSCP | KWf 64.2 | 1200.00 |
| Al-Mazaya Holding Company KSCP | KWf 47.5 | 9,210,274 | Sanam Real Estate Company KSCP | KWf 70 | 1250.00 |

* Volume & Value as of: Previous Trading Day

NEWS

Stock markets in the Gulf were volatile on Wednesday, with the Saudi index ending three session of gains as investors awaited minutes of the U.S. Federal Reserve's latest meeting for clues on the rate outlook.

Most Gulf Cooperation Council countries, including Saudi Arabia, the United Arab Emirates and Qatar, have their currencies pegged to the U.S. dollar and follow the Fed's policy moves closely, exposing the region to a direct impact from monetary tightening in the world's largest economy.

Saudi Arabia's benchmark index dropped 0.2%, with Dr Sulaiman Al-Habib Medical Services losing 1.6%.

Dubai's main share index eased 0.2%, after hitting its highest since 2015, dragged by a 2.2% fall in top lender Emirates NBD.

Business activity in the UAE's non-oil sector expanded in June as new orders rose at the fastest pace in four years, according to a survey published on Wednesday.

The seasonally adjusted S&P Global UAE Purchasing Managers' Index rose to 56.9 in June from 55.5 in May, and remained firmly above the 50 mark, which signals growth in activity.

In Abu Dhabi, the index gained 0.4%.

Prices of oil, a key catalyst for the Gulf's financial markets, were little changed as concerns over the global economy countered supply cuts announced this week by top crude exporters Saudi Arabia and Russia.

KSE TOP GAINERS

| Company | Close (Fils) | %Chng |
|---|--------------|-------|
| Senergy Holding Company KPSC | KWf 41.2 | 14.13 |
| Privatization Holding Co KPSC | KWf 27.3 | 9.64 |
| Taameer Real Estate Investment Co KSCP | KWf 20.6 | 8.42 |
| Kuwait Real Estate Holding Company KPSC | KWf 32.8 | 5.81 |
| Noor Financial Investment Co KPSC | KWf 170 | 5.59 |

KSE TOP LOSERS

| Company | Close (Fils) | %Chng |
|--|--------------|-------|
| Kuwait and Middle East Financial Investment Company KSCP | KWf 83 | -5.68 |
| IFA Hotels and Resorts Co KPSC | KWf 85.5 | -5.00 |
| Gulf Franchising Holding Co KSCP | KWf 64.2 | -4.89 |
| Kuwait Emirates Holding Company KSCP | KWf 33.1 | -4.89 |
| Al Masaken International Real Estate Development Co KSCP | KWf 20 | -4.76 |

Market Trading - by Value*

| Most Active by Value | | | Least Active by Value | | |
|---|--------------|----------------|--|--------------|----------------|
| Company | Close (Fils) | Turnover (KWD) | Company | Close (Fils) | Turnover (KWD) |
| Kuwait Finance House KSCP | KWf 766 | 13,954,824 | Livestock Transport & Trading Company KPSC | KWf 95.7 | 2.97 |
| Mobile Telecommunications Company KSCP | KWf 525 | 6,069,716 | KFIC Invest KSCP | KWf 63.5 | 3.66 |
| National Bank of Kuwait SAKP | KWf 964 | 4,027,504 | Munshaat Real Estate Projects Company KSCP | KWf 86.7 | 4.34 |
| Agility Public Warehousing Company KSCP | KWf 636 | 2,467,472 | Kuwait Emirates Holding Company KSCP | KWf 33.1 | 54.55 |
| Kuwait International Bank KSCP | KWf 168 | 2,165,279 | Gulf Franchising Holding Co KSCP | KWf 64.2 | 77.56 |

* Volume & Value as of: Previous Trading Day

إخلاء مسؤولية

إن المعلومات الواردة في هذا التقرير مستمدة من مصادر يعتقد أنها دقيقة وموثوقة. لم يتم التحقق بصفة مستقلة من قبل شركة بيتك كابيتال للإستثمار عن أي من المعلومات الواردة في هذا التقرير. وتبعا لذلك، فإن أي من شركة بيتك كابيتال للإستثمار أو ممثليها أو موظفيها أو مسؤوليها لا يضمنون أو يدعون موثوقية أو اكتمال أو دقة هذه المعلومات. ولا ينبغي لهذه المعلومات أن تفسر بأنها عرض، أو دعوة أو ترويج أو التماس للإكتتاب أو البيع أو الاحتفاظ لأي من المنتجات المالية المذكورة في هذا التقرير، كما أنها لا تشكل اطلاقاً المشورة أو التوصية للدخول في أي إستثمارات أو صفقة من شأنها أن تشكل أساس لأي عقد أو إتزام.

الأراء في هذا التقرير قد تم أعدادها من قبل شركة بيتك كابيتال للإستثمار لعملائها بناء على معلومات قد تم الحصول عليها من مصادر عامة يعتقد أنه يمكن الاعتماد عليها ولكن هذا الاعتقاد لا يضمن صحة المعلومات التي تم الاعتماد عليها لاعداد هذا التقرير. البحوث المنشورة في التقرير يمكن أن تأخذ بها شركة بيتك كابيتال للإستثمار عندما تقرر شراء أو بيع ملكية في الأسهم المذكورة في هذا التقرير. حيث تقوم شركة بيتك كابيتال للإستثمار بأجراء بحث تحليلي لخبية مختارة من الشركات لتحديد الفرص القصيرة الأجل التي تتوافق أو تتعارض مع إستراتيجية شركة بيتك كابيتال للإستثمار بالشراء أو البيع على المدى الطويل. وبالإضافة إلى ذلك، فقد تقوم شركة بيتك كابيتال للإستثمار بالتداول أو الاتجار لحسابها الخاص، نتيجة اقتراحات المحللين على المدى القصير ويمكن لها أيضا الدخول في معاملات الأوراق المالية على نحو يتعارض مع هذا التقرير، كما أن البيع والشراء من وإلى العملاء يتم بناء على المعايير الاساسية التي تضعها شركة بيتك كابيتال للإستثمار.

وتشكل الآراء والتوقعات والتقدير الواردة في هذا التقرير النتيجة الحالية التي توصل إليها معد التقرير اعتبارا من تاريخ هذا التقرير. وهي لا تعبر بالضرورة عن آراء شركة بيتك كابيتال للإستثمار وقابلة للتغيير دون سابق إنذار. وعلاوة على ذلك، ليس على شركة بيتك كابيتال للإستثمار أي التزام لتحديث أو تعديل أو تغيير هذا التقرير أو إبلاغ القارئ عن أي تغيير في التقرير، أو أي تغيير أو ثبوت عدم صحة في وقت لاحق لأي من الآراء أو التقديرات أو التوقعات أو التقييمات المبينة في هذا التقرير. إن المواضيع المالية التي نوقشت والناتج التي تم استخلاصها في هذا التقرير قد لا تكون مناسبة لجميع المستثمرين، ويجب على المستثمرين اتخاذ القرارات الاستثمارية بأنفسهم واستخدام مستشاريهم المستقلين لاتخاذ قرارات استثمارية تناسب أوضاعهم المالية الخاصة واهدافهم الاستثمارية. الأداء في الماضي ليس بالضرورة مؤشرا على النتائج المستقبلية والمعلومات التاريخية في هذا التقرير عن الشركات والأسواق والأدوات المالية لا تضمن أدائها المستقبلي، وينصح المستثمرين باتخاذ مشورة الخبراء القانونيين والماليين قبل الدخول في أي صفقة مماثلة أو مستوحاة من مضمون هذا المنشور.

إن استخدام أي معلومات وردت في هذا التقرير واتخاذ أي قرارات استثمارية عليها تعتبر من مسؤولية القارئ ومن ضمن مخاطره و لن تكون شركة بيتك كابيتال للإستثمار أو ممثليها أو موظفيها أو مسؤوليها مسؤولين عن أي قرارات استثمارية أو أضرار أو فرص فائتة أو خسائر ناتجة عن أو متعلقة باستخدام المعلومات أو البيانات أو التحليلات أو الآراء الواردة في هذا التقرير سواء بصورة مباشرة أو غير مباشرة.

هذا التقرير لا يسمح باستنساخه أو توزيعه ونشره من قبل أي شخص ولأي غرض دون الحصول على موافقة خطية مسبقة من شركة بيتك كابيتال للإستثمار. ويرجى ذكر المصدر في حالة نقل أي معلومة مقتطفة من التقرير. سنحتفظ بملكية حقوق الطبع وكل حقوق الملكية الفكرية الأخرى. ولا يجوز لكم استخدام اسم شركتنا أو نسخ شعار الشركة بأي شكل أو أسلوب أو وسيلة بدون موافقة خطية مسبقة من شركتنا.

وهذه المعلومات متاحة للجميع على موقع الشركة بشبكة الإنترنت (www.kfhcapital.com.kw) ضمن قائمة البحوث والدراسات الإستشارية.

يخضع هذا التنصل القانوني لقوانين دولة الكويت. وتُقدّم كافة النزاعات الناشئة عن أو المتصلة بهذا التنصل والمحتويات المتعلقة بالآراء و المعلومات المدرجة في هذا الموقع الإلكتروني إلى القضاء الحصري التابع لمحاكم دولة الكويت بما لا يتعارض وأحكام الشريعة الإسلامية الغراء. ولا تتحمل شركة بيتك كابيتال للإستثمار أي مسؤولية في حالة استخدام محتويات هذا الموقع في بلدان أخرى تخضع لقوانينها الخاصة.

Disclaimer

The information contained in this document has been derived from sources believed to be accurate and reliable. KFH Capital Investment Company (KFH Capital) has not independently verified any information contained in this document. Therefore, neither KFH Capital nor any of its employees, representatives or officials gives any representation or warranty of reliability, completeness or accuracy of such information. This information should not be construed as an offer, invitation, promotion or solicitation to subscribe, purchase, maintain or sell any of the financial products mentioned here, nor does it constitute investment advice or a recommendation to enter into any transaction that would form whatsoever the basis of any contract or commitment.

The opinions in this report were prepared by KFH Capital for its clients based on the information obtained from public sources that are believed to be reliable, but that belief is not a warranty on the reliability of the information based upon for preparing the report. The published research report may be considered by KFH Capital when it decides to buy or sell proprietary positions in the securities mentioned in this report. For selected companies, KFH Capital's equity research analysts may identify shorter-term opportunities that are consistent or inconsistent with KFH Capital's existing, longer term Buy or Sell strategy. In addition, KFH Capital may trade for its own account as a result of the short term trading suggestions of analysts and may also engage in securities transactions in a manner inconsistent with this research report and with respect to securities covered by this report. Moreover, KFH Capital will sell to or buy from customers based on its principal criteria.

Opinions, estimates or projections in this report constitute the current conclusion of the author as of the date of this report. They do not necessarily reflect the opinions of KFH Capital and are subject to change without notice. Moreover, KFH Capital has no obligation to update, modify or amend this report or to otherwise notify a reader thereof in the event that any matter stated herein, or any opinion, projection, forecast or estimate set forth herein, changes or subsequently becomes inaccurate. The financial discussion and conclusion discussed in this report may not be suitable for all investors and investors must make their own investment decisions using their own independent advisors as they believe necessary and based upon their specific financial situations and investment objectives. Past performance is not necessarily indicative of future results and historical information in this report about companies, markets and securities does not guarantee future performance and investors are advised to take expert legal and financial advice before entering into any transaction similar to or inspired by the contents of this publication.

The use of any information contained in this report and taking any of investment decisions is the responsibility of the reader and included as part of his risks. Accordingly, neither KFH Capital nor any of its employees, representatives or officials shall be responsible for any investment decisions, damages, opportunity losses, direct or indirect losses related to using of information, data, analysis or opinions contained in this report. This report may not be reproduced, distributed or published by any person for any purpose without KFH Capital's prior written consent. Please cite source when quoting.

KFH Capital shall retain ownership of the copyright and all other intellectual property rights. You shall not quote our name or reproduce our logo in any form or medium without KFH Capital's prior written consent. This information is made available on the company's website (<http://www.kfhcapital.com.kw>) under Investment Research.

This disclaimer is subject to laws of the State of Kuwait. All disputes arising out of or relating to this disclaimer, contents of the opinions or information contained in this website shall be submitted to courts of the State of Kuwait and in line with provisions of Islamic Shariah principals. KFH Capital shall not be held responsible for any liability in case of using the contents of this website in other countries and any use of the contents of this website shall be subject to the relevant laws of those countries