


شركة بيتك كابيتال للاستثمار - تحديث سوق الأسهم اليومي

٢ مارس ٢٠٢٦

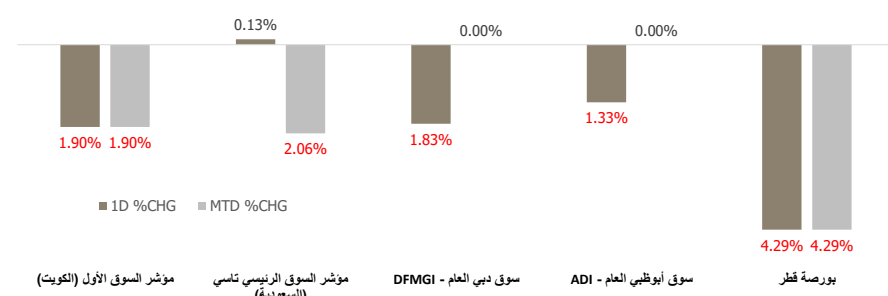
مصادر الطاقة و أسعار العملات (مقابل دولار أمريكي)

الاسم / النوع	السعر	بداية السنة (% YTD)
نפט خام (WTI Crude)	71.03	23.72
خام برنت (ICE Brent)	78.07	28.17
جنيه إسترليني (GBP)	1.341	(0.50)
يورو (EURO)	1.169	(0.49)
الين الياباني (JPY)	157.34	0.44
دينار كويتي (KWD)	0.306	(0.65)

الأداء منذ بداية العام (YTD %)



مؤشرات أسواق مجلس التعاون الخليجي (GCC) - الأداء منذ شهر حتى الآن - التغير % (MTD) و اليومي - التغير % (Daily)



مجلس التعاون الخليجي (GCC) - انخفاض (Top Losers)

الشركة	السعر	نسبة التغير (Chg %)
شركة مراكز التجارة العقارية	KWf 140	-10.83
شركة قطر وعمان للاستثمار	QAR 0.702	-10.00
المجموعة الإسلامية القابضة	QAR 2.728	-10.00
يونيكاب للاستثمار والتمويل	KWf 272	-9.33
شركة أعمال	QAR 0.801	-9.08

فلس كويتي=KWF

مجلس التعاون الخليجي (GCC) - ارتفاعا (Top Gainers)

الشركة	السعر	نسبة التغير (Chg %)
شركة أكاديمية التعلم	SAR 6.99	9.22
شركة الأنظمة الآلية (ش.م.ك.ع)	SAR 32.13	8.14
شركة التقدم التكنولوجي ش.م.ك.م	KWf 600	7.14
شركة مصنع مياه الجوف الصحية	SAR 2.28	6.54
شركة الكوت للمشاريع الصناعية ش.م.ك.م	KWf 800	6.52

فلس كويتي=KWF

مؤشرات الأسواق مجلس التعاون الخليجي (GCC Markets)

اسم المؤشرات	آخر قبيطة	ارتفاع 52 أسبوع	منخفض 52 أسبوع	القيمة السوقية (مليون دولار أمريكي)	العائد النقدي (Div Yield)	مضاعف الربحية (P/E)
مؤشر السوق الأول (الكويت)	8,981.36	9,756.75	7,937.49	140,596	3.38	17.96
مؤشر السوق الرئيسي تاسي (السعودية)	10,488.91	12,146.35	10,193.8	2,490,388	4.02	14.08
سوق دبي العام (DFMGI)	6,503.50	6,785.48	4,631.88	277,638	4.37	10.71
سوق أبوظبي العام (ADI)	10,453.88	10,755.36	8,771.73	791,452	2.94	13.76
بورصة قطر	10,581.03	11,743.00	9,553.58	154,445	4.64	11.35

إجماليات المؤشر / ملخص السوق

سوق التداول - القيمة المتداولة / قيمة*

الأقل نشاطا بواسطة القيمة المتداولة / قيمة			الأكثر نشاطا بواسطة القيمة المتداولة / قيمة		
الشركة	السعر	القيمة (بالدولار الأمريكي)	الشركة	السعر	القيمة (بالدولار الأمريكي)
الشركة الكويتية للمنتجات ش.م.ك.م	KWf 131	1.29	مصرف الراجحي	SAR 97.1	444,930,607
شركة توزيع الغاز الطبيعي	SAR 23.4	18.71	شركة الزيت العربية السعودية	SAR 26.22	198,146,321
شركة ملان لمنتجات الحديد	SAR 1.31	49.58	بيت التمويل الكويتي	KWf 793	106,132,352
شركة دار الثريا العقارية	KWf 175	63.55	شركة الرمز للعقارات	SAR 39.98	92,699,658
شركة بناء للصناعات الحديدية	SAR 40.9	151.92	بنك الكويت الوطني	KWf 908	72,279,644

فلس كويتي=KWF

الحجم والقيمة: يوم التداول السابق*

سوق التداول - من حيث الحجم / الكمية*

الأقل نشاطا بواسطة حيث الحجم / الكمية			الأكثر نشاطا بواسطة حيث الحجم / الكمية		
الشركة	السعر	الكمية	الشركة	السعر	الكمية
بيت التمويل الكويتي	KWf 793	41,321,385	شركة توزيع الغاز الطبيعي	SAR 23.4	3.00
شركة الزيت العربية السعودية	SAR 26.22	28,440,895	شركة بناء للصناعات الحديدية	SAR 40.9	15.00
بنك الكويت الوطني	KWf 908	24,265,757	شركة عبدالعزيز ومنصور ابراهيم الباطين	SAR 23.5	40.00
شركة مزابا قطر للتطوير العقاري	QAR 0.87	24,091,277	شركة أمواج الدولية	SAR 22.99	74.00
مجموعة إزدان القابضة	QAR 2.487	23,231,854	شركة شور العالمية للتقنية	SAR 51.15	88.00

فلس كويتي=KWF

الحجم والقيمة: يوم التداول السابق*



اهم الأخبار

أغلقت المؤشرات الرئيسية لبورصة الكويت تعاملات اليوم الاثنين على تراجع جماعي؛ تزامناً مع تصاعد المخاطر الجيوسياسية أثر الهجمات الإيرانية على دول المنطقة بينها الكويت.

انخفض مؤشر السوق الأول للعام بـ1.90% و1.91% على التوالي، كما تراجع مؤشر السوق الرئيسي بـ1.96%، وهبط "الرئيسي 50" بـ4.37% عن مستوى الثلاثاء الماضي.

يُشار إلى أن بورصة الكويت كانت في عطلة رسمية يومي الأربعاء والخميس الماضيين؛ احتفالاً بالعيد الوطني ويوم التحرير، ثم قامت بتعليق التداول في البورصة أمس الأحد، كإجراء احترازي، بعدما تصاعدت الهجمات الإيرانية على مواقع عسكرية في دول بالمنطقة، من بينها الكويت، وذلك في أعقاب الهجوم الذي نفذته قوات الاحتلال الإسرائيلي والولايات المتحدة على إيران يوم السبت الماضي.

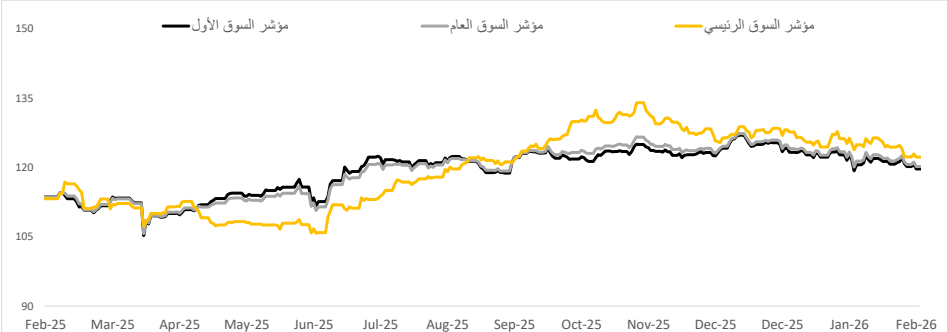
وسجلت البورصة تداولات بقيمة 111.26 مليون دينار، وزعت على 280.23 مليون سهم، بتنفيذ 29.32 ألف صفقة.

وأثر على الجلسة تراجع 9 قطاعات على رأسها التكنولوجيا بواقع 7.31%، بينما ارتفع 4 قطاعات في مقدمتها قطاع الرعاية الصحية بـ2.67%.

شهدت التعاملات تراجع سعر 102 سهماً في مقدمتها "مراكز" بـ10.83%، وارتفع سعر 23 سهماً في صدارتها "التقدم" بواقع 7.14%، واستقر سعر 7 أسهم.

وتقدم سهم "بيتك" المتراجع 1.37% نشاط التداولات بحجم بلغ 41.32 مليون سهم، وسيولة بقيمة 32.44 مليون دينار.

مؤشرات بورصة الكويت



مؤشرات بورصة الكويت أداء - مؤشر القطاعات

مؤشر القطاعات	السعر	ليومي - التغير %	التغير % (MTD)	بداية السنة (YTD %)	ارتفاع 52 أسبوع	منخفض 52 أسبوع
مؤشر الرعاية الصحية	571.20	▲ 2.67	▲ 2.67	-3.34	658.85 ▼	440.88
مؤشر الانصالات	1,310.84	▲ 1.69	▲ 1.69	6.96	1,315.13 ▲	980.26
مؤشر المواد الأساسية	736.63	▲ 0.82	▲ 0.82	-11.64	1,074.19 ▼	711.06
مؤشر الخدمات الاستهلاكية	1,244.79	▲ 0.33	▲ 0.33	-8.45	1,928.93 ▼	849.99
مؤشر التأمين	1,839.25	▼ (0.07)	▼ -0.07	-5.58	2,135.99 ▼	1,717.19
مؤشر الصناعة	722.36	▼ (1.18)	▼ -1.18	-4.66	785.74 ▼	671.35
مؤشر البنوك	2,054.41	▼ (2.11)	▼ -2.11	-5.33	2,236.62 ▼	1,870.54
مؤشر العقار	1,833.59	▼ (2.37)	▼ -2.37	-9.65	2,098.18 ▼	1,409.76
مؤشر السلع الاستهلاكية	2,289.41	▼ (3.18)	▼ -3.18	-3.94	2,546.53 ▼	2,116.95
مؤشر الخدمات المالية	1,673.13	▼ (3.59)	▼ -3.59	-12.88	1,977.73 ▼	1,373.06

بورصة الكويت (KSE) - انخفاض (Top Losers)

الشركة	السعر (فلس كويتي)	نسبة التغير (Chg %)
شركة مراكز التجارة العقارية	KWf 140	-10.83
شركة إنوفست (ش.م.ب.)	KWf 86.9	-10.13
يونيكاب للاستثمار والتمويل	KWf 272	-9.33
شركة دلفان العقارية	KWf 84.1	-8.88
شركة اكتتاب القابضة ش.م.ك قابضة	KWf 30.5	-8.68

بورصة الكويت (KSE) - ارتفاعا (Top Gainers)

الشركة	السعر (فلس كويتي)	نسبة التغير (Chg %)
شركة التقدم التكنولوجي ش.م.ك مقفلة	KWf 600	7.14
شركة الأنظمة الآلية (ش.م.ك.ع.)	KWf 800	6.52
شركة السور لتسويق الوقود ش.م.ك	KWf 275	4.56
شركة منشآت للمشاريع العقارية ش.م.ك مقفلة	KWf 216	4.35
شركة أم القيوين للاستثمار العام	KWf 139	3.73

سوق التداول - القيمة المتداولة / قيمة*

الأقل نشاطا بواسطة القيمة المتداولة / قيمة			الأكثر نشاطا بواسطة القيمة المتداولة / قيمة		
الشركة	السعر (فلس كويتي)	القيمة (د.ك)	الشركة	السعر (فلس كويتي)	القيمة (د.ك)
الشركة الكويتية للمنتهزات ش.م.ك مقفلة	KWf 131	0.39	بيت التمويل الكويتي	KWf 793	32,439,353
شركة دار الثريا العقارية	KWf 175	19.43	بنك الكويت الوطني	KWf 908	22,092,273
ش. إنجازات للتنمية العقارية (ش.م.ك.مقفلة)	KWf 144	68.93	شركة الانصالات المتنقلة - ش.م.ك	KWf 560	9,355,353
مجموعة الخليج للتأمين	KWf 790	102.70	مجموعة جي إف إنش المالية ش.م.ب.	KWf 169	5,710,371
شركة مجموعة الخصوصية القابضة	KWf 160	131.23	بنك وربة ش.م.ك	KWf 284	4,006,029

* الحجم والقيمة: يوم التداول السابق

سوق التداول - من حيث الحجم / الكمية*

الأقل نشاطا بواسطة حيث الحجم / الكمية			الأكثر نشاطا بواسطة حيث الحجم / الكمية		
الشركة	السعر (فلس كويتي)	الكمية	الشركة	السعر (فلس كويتي)	الكمية
الشركة الكويتية للمنتهزات ش.م.ك مقفلة	KWf 131	3.00	بيت التمويل الكويتي	KWf 793	41,321,385
شركة دار الثريا العقارية	KWf 175	111.00	مجموعة جي إف إنش المالية ش.م.ب.	KWf 169	34,208,178
مجموعة الخليج للتأمين	KWf 790	130.00	بنك الكويت الوطني	KWf 908	24,265,757
ش. إنجازات للتنمية العقارية (ش.م.ك.مقفلة)	KWf 144	490.00	شركة الانصالات المتنقلة - ش.م.ك	KWf 560	17,031,099
شركة الكوت للمشاريع الصناعية ش.م.ك	KWf 800	505.00	بنك وربة ش.م.ك	KWf 284	14,146,081

* الحجم والقيمة: يوم التداول السابق

Disclaimer



إخلاء مسؤولية

إن المعلومات الواردة في هذا التقرير مستمدة من مصادر يعتقد أنها دقيقة وموثوقة. لم يتم التحقق بصفة مستقلة من قبل شركة بيتك كابيتال للإستثمار عن أي من المعلومات الواردة في هذا التقرير. وتبعا لذلك، فإن أي من شركة بيتك كابيتال للإستثمار أو ممثليها أو موظفيها أو مسؤوليها لا يضمنون أو يدعون موثوقية أو اكتمال أو دقة هذه المعلومات. ولا ينبغي لهذه المعلومات أن تفسر بأنها عرض، أو دعوة أو ترويج أو التماس للإكتتاب أو الشراء أو البيع أو الاحتفاظ لأي من المنتجات المالية المذكورة في هذا التقرير، كما أنها لا تشكل اطلاقا المشورة أو التوصية للدخول في أي استثمارات أو صفقة من شأنها أن تشكل أساس لأي عقد أو التزام.

الأراء في هذا التقرير قد تم إعدادها من قبل شركة بيتك كابيتال للإستثمار لعملائها بناء على معلومات قد تم الحصول عليها من مصادر عامة يعتقد أنه يمكن الاعتماد عليها ولكن هذا الاعتقاد لا يضمن صحة المعلومات التي تم الاعتماد عليها لاعداد هذا التقرير. البحوث المنشورة في التقرير يمكن أن تأخذ بها شركة بيتك كابيتال للإستثمار عندما تقرر شراء أو بيع ملكية في الأسهم المذكورة في هذا التقرير. حيث تقوم شركة بيتك كابيتال للإستثمار بأجراء بحث تحليلي لخبية مختارة من الشركات لتحديد الفرص القصيرة الأجل التي تتوافق أو تتعارض مع إستراتيجية شركة بيتك كابيتال للإستثمار بالشراء أو البيع على المدى الطويل. وبالإضافة إلى ذلك، فقد تقوم شركة بيتك كابيتال للإستثمار بالتداول أو الاتجار لحسابها الخاص، نتيجة اقتراحات المحللين على المدى القصير ويمكن لها أيضا الدخول في معاملات الأوراق المالية على نحو يتعارض مع هذا التقرير، كما أن البيع والشراء من وإلى العملاء يتم بناء على المعايير الأساسية التي تضعها شركة بيتك كابيتال للإستثمار .

وتشكل الأراء والتوقعات والتقدير الواردة في هذا التقرير النتيجة الحالية التي توصل إليها معد التقرير اعتبارا من تاريخ هذا التقرير. وهي لا تعبر بالضرورة عن آراء شركة بيتك كابيتال للإستثمار وقابلة للتغيير دون سابق إنذار. وعلاوة على ذلك، ليس على شركة بيتك كابيتال للإستثمار أي التزام لتحديث أو تعديل أو تغيير هذا التقرير أو إبلاغ القارئ عن أي تغيير في التقرير، أو أي تغيير أو ثبوت عدم صحة في وقت لاحق لأي من الأراء أو التقديرات أو التوقعات أو التقييمات المبينة في هذا التقرير. إن المواضيع المالية التي نوقشت والنتائج التي تم استخلاصها في هذا التقرير قد لا تكون مناسبة لجميع المستثمرين، ويجب على المستثمرين اتخاذ القرارات الاستثمارية بأنفسهم وباستخدام مستشاريهم المستقلين لاتخاذ قرارات استثمارية تناسب أوضاعهم المالية الخاصة وأهدافهم الاستثمارية. الأداء في الماضي ليس بالضرورة مؤشرا على النتائج المستقبلية والمعلومات التاريخية في هذا التقرير عن الشركات والأسواق والأدوات المالية لا تضمن أدائها المستقبلي، وينصح المستثمرين باتخاذ مشورة الخبراء القانونيين والماليين قبل الدخول في أي صفقة مماثلة أو مستوحاة من مضمون هذا المنشور.

إن استخدام أي معلومات وردت في هذا التقرير واتخاذ أي قرارات استثمارية عليها تعتبر من مسؤولية القارئ ومن ضمن مخاطره و لن تكون شركة بيتك كابيتال للإستثمار أو ممثليها أو موظفيها أو مسؤوليها مسؤولين عن أي قرارات استثمارية أو أضرار أو فرص فائتة أو خسائر ناتجة عن أو متعلقة باستخدام المعلومات أو البيانات أو التحليلات أو الأراء الواردة في هذا التقرير سواء بصورة مباشرة أو غير مباشرة.

هذا التقرير لا يسمح باستنساخه أو توزيعه ونشره من قبل أي شخص ولاي غرض دون الحصول على موافقة خطية مسبقة من شركة بيتك كابيتال للإستثمار. ويرجى ذكر المصدر في حالة نقل أي معلومة مقتطفة من التقرير. سنحتفظ بملكية حقوق الطبع وكل حقوق الملكية الفكرية الأخرى. ولا يجوز لكم استخدام اسم شركتنا أو نسخ شعار الشركة بأي شكل أو أسلوب أو وسيلة بدون موافقة خطية مسبقة من شركتنا.

وهذه المعلومات متاحة للجميع على موقع الشركة بشبكة الإنترنت (www.kfhcapital.com.kw) ضمن قائمة البحوث والدراسات الإستشارية.

يخضع هذا النصل القانوني لقوانين دولة الكويت. وتُقدّم كافة النزاعات الناشئة عن أو المتصلة بهذا النصل والمحتويات المتعلقة بالأراء و المعلومات المدرجة في هذا الموقع الإلكتروني إلى القضاء الحصري التابع لمحاكم دولة الكويت بما لا يتعارض وأحكام الشريعة الإسلامية الفراء. ولا تتحمل شركة بيتك كابيتال للإستثمار أي مسؤولية في حالة استخدام محتويات هذا الموقع في بلدان أخرى تخضع لقوانينها الخاصة.

Disclaimer

The information contained in this document has been derived from sources believed to be accurate and reliable. KFH Capital Investment Company (KFH Capital) has not independently verified any information contained in this document. Therefore, neither KFH Capital nor any of its employees, representatives or officials gives any representation or warranty of reliability, completeness or accuracy of such information. This information should not be construed as an offer, invitation, promotion or solicitation to subscribe, purchase, maintain or sell any of the financial products mentioned here, nor does it constitute investment advice or a recommendation to enter into any transaction that would form whatsoever the basis of any contract or commitment.

The opinions in this report were prepared by KFH Capital for its clients based on the information obtained from public sources that are believed to be reliable, but that belief is not a warranty on the reliability of the information based upon for preparing the report. The published research report may be considered by KFH Capital when it decides to buy or sell proprietary positions in the securities mentioned in this report. For selected companies, KFH Capital's equity research analysts may identify shorter-term opportunities that are consistent or inconsistent with KFH Capital's existing, longer term Buy or Sell strategy. In addition, KFH Capital may trade for its own account as a result of the short term trading suggestions of analysts and may also engage in securities transactions in a manner inconsistent with this research report and with respect to securities covered by this report. Moreover, KFH Capital will sell to or buy from customers based on its principal criteria.

Opinions, estimates or projections in this report constitute the current conclusion of the author as of the date of this report. They do not necessarily reflect the opinions of KFH Capital and are subject to change without notice. Moreover, KFH Capital has no obligation to update, modify or amend this report or to otherwise notify a reader thereof in the event that any matter stated herein, or any opinion, projection, forecast or estimate set forth herein, changes or subsequently becomes inaccurate. The financial discussion and conclusion discussed in this report may not be suitable for all investors and investors must make their own investment decisions using their own independent advisors as they believe necessary and based upon their specific financial situations and investment objectives. Past performance is not necessarily indicative of future results and historical information in this report about companies, markets and securities does not guarantee future performance and investors are advised to take expert legal and financial advice before entering into any transaction similar to or inspired by the contents of this publication.

The use of any information contained in this report and taking any of investment decisions is the responsibility of the reader and included as part of his risks. Accordingly, neither KFH Capital nor any of its employees, representatives or officials shall be responsible for any investment decisions, damages, opportunity losses, direct or indirect losses related to using of information, data, analysis or opinions contained in this report. This report may not be reproduced, distributed or published by any person for any purpose without KFH Capital's prior written consent. Please cite source when quoting.

KFH Capital shall retain ownership of the copyright and all other intellectual property rights. You shall not quote our name or reproduce our logo in any form or medium without KFH Capital's prior written consent. This information is made available on the company's website (<http://www.kfhcapital.com.kw>) under Investment Research.

This disclaimer is subject to laws of the State of Kuwait. All disputes arising out of or relating to this disclaimer, contents of the opinions or information contained in this website shall be submitted to courts of the State of Kuwait and in line with provisions of Islamic Shariaa principals. KFH Capital shall not be held responsible for any liability in case of using the contents of this website in other countries and any use of the contents of this website shall be subject to the relevant laws of those countries