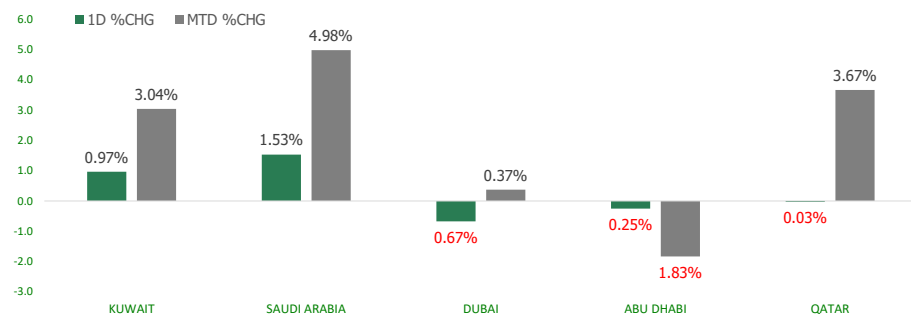


# KFH Capital DAILY EQUITY MARKET UPDATE

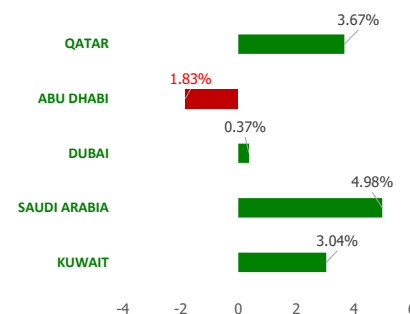


Wednesday, January 12, 2022

## GCC INDICES - DAILY & MTD PERFORMANCE



## YTD PERFORMANCE - GCC INDICES



## Commodities & FX Rates Vs USD

Name	Close	YTD%
WTI Crude	81.33	7.99
ICE Brent	83.75	7.64
GBP	1.364	0.78
EURO	1.136	-0.04
JPY	115.28	0.17
KWD	0.302	0.04

## GCC PERFORMANCE SNAPSHOT

Index	Close	52W High	52W Low	Market Cap (USD Mn)	Dividend Yield	PE Ratio
KUWAIT	7,871.38	7,979.44	6,131.63	106009.63	1.87	13.72
SAUDI	11,843.55	11,954.88	8,464.47	2715497.40	2.29	22.34
DUBAI	3,207.81	3,300.97	2,481.44	96639.27	2.64	14.46
ABU DHABI	8,379.48	9,076.96	5,163.43	389191.18	2.67	21.00
QATAR	12,052.44	12,056.38	9,950.54	166538.99	2.49	15.54

## GCC TOP GAINERS

Company	Close	%Chng
Arabi Group Holdings KSCP	KWf 420	27.27
Sharjah Insurance Co PSC	AED 1.25	13.64
Real Estate Trade Centers Company KPSC	KWf 86.5	12.34
Saudi Tadawul Group Holding Co	SAR 142.4	9.88
Al Masaken International Real Estate Development Co KSCP	KWf 46.8	6.85

## GCC TOP LOSERS

Company	Close	%Chng
Gulf Franchising Holding Co KSCP	KWf 85	-12.28
National Corp for Tourism and Hotels	AED 2.8	-6.67
Munshaat Real Estate Projects Co KSCP	KWf 68.4	-4.87
Kuwait Remal Real Estate Co KPSC	KWf 18.7	-4.10

Note: KWf=Kuwaiti Fils

Note: KWf=Kuwaiti Fils

## Trading Parameters

### Market Trading - by Volume\*

#### Most Active by Volume

Company	Close	Volume*
Dana Gas PJSC	AED 1.02	87,031,283.0
Deyaar Development PJSC	0.508	70,684,666.0
Union Properties PJSC	0.325	69,928,934.0
GFH Financial Group BSC	110	69,254,752.0
Amlak Finance PJSC	0.982	67,652,085.0

#### Least Active by Volume

Company	Close	Volume*
Al Kout Industrial Projects Company KPSC	KWf 496	1.00
Hilal Cement Company Kscp	KWf 141	1.00
Kuwait Reinsurance Company KSCP	KWf 262	2.00
Gulf Insurance Group KSCP	KWf 1070	12.00

Note: KWf=Kuwaiti Fils

\* Volume & Value as of: Previous Trading Day

### Market Trading - by Value\*

#### Most Active by Value

Company	Close	Turnover (USD)*
Al Rajhi Banking & Investment Corporation SJSC	SAR 149.8	191,614,419.82
Saudi Tadawul Group Holding Co	SAR 142.4	135,973,589.24
International Company for Water and Power Projects	SAR 90.1	127,378,008.90
First Abu Dhabi Bank PJSC	AED 18.96	107,222,626.23
International Holding Company PJSC	AED 152.2	89,084,038.12

#### Least Active by Value

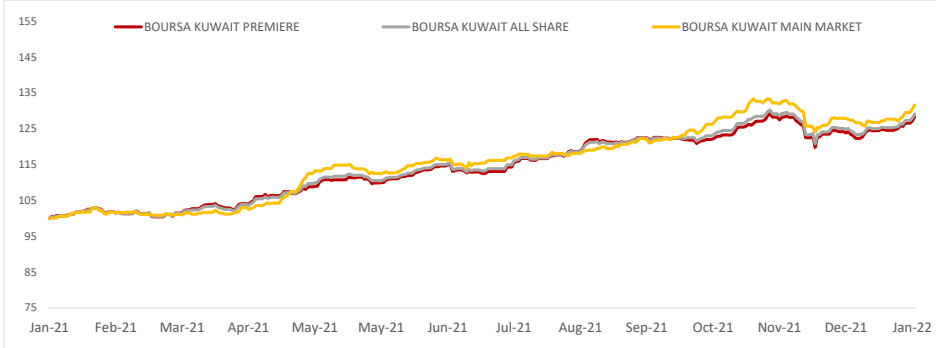
Company	Close	Turnover (USD)*
Kuwait Reinsurance Company KSCP	KWf 262	1.73
Fujairah Cement Industries Co PSC	AED 0.64	2.61
Takaful Emarat Insurance PJSC	AED 1.39	10.74
Warba Capital Holding Co KSC	KWf 96	31.76

Note: KWf=Kuwaiti Fils

\* Volume & Value as of: Previous Trading Day



**PRICE PERFORMANCE**



**SECTOR PERFORMANCE SUMMARY**

KSE Sector	Close	1D % Chg	MTD%	YTD%	52W High	52W Low
Financial Services Sector Index (PR) Index	1,480.41	▲ 1.55	▲ 4.01	▲ 4.01	1,495.93	938.10
Utilities Sector Index (PR) Index	600.00	▲ 1.33	■ 0.00	■ 0.00	726.32	578.95
Banks Sector Index (PR) Index	1,683.22	▲ 1.22	▲ 3.73	▲ 3.73	1,683.22	1,257.45
Industrials Sector Index (PR) Index	1,155.58	▲ 0.39	▲ 1.23	▲ 1.23	1,270.14	880.94
Telecommunications Sector Index (PR) Index	1,099.58	▲ 0.21	▲ 0.94	▲ 0.94	1,179.63	1,055.89
Technology Sector Index (PR) Index	749.33	▼ -0.96	▲ 9.58	▲ 9.58	887.55	501.98
Basic Materials Sector Index (PR) Index	1,033.01	▼ -0.35	▲ 0.80	▲ 0.80	1,213.17	900.71
Health Care Sector Index (PR) Index	798.18	▼ -0.04	▲ 0.14	▲ 0.14	826.12	759.11
Real Estate Sector Index (PR) Index	1,354.55	▼ 0.00	▲ 2.12	▲ 2.12	1,437.95	970.23
Consumer Staples Sector Index (Pr) Index	729.72	■ 0.00	▼ -0.19	▼ -0.19	842.41	705.32

**Market Trading - by Volume\***

Most Active by Volume			Least Active by Volume		
Company	Close (Fils)	Volume (Shares)	Company	Close (Fils)	Volume (Shares)
GFH Financial Group BSC	110.00	69,254,752.00	Al Kout Industrial Projects Company KPSC	496.00	1.00
Real Estate Trade Centers Company KPSC	86.50	21,537,278.00	Hilal Cement Company Kscp	141.00	1.00
Injazzat Real Estate Development Company KSCP	111.00	18,877,257.00	Kuwait Reinsurance Company KSCP	262.00	2.00
Aayan Leasing and Investment Company KSCP	173.00	17,639,845.00	Gulf Insurance Group KSCP	1070.00	12.00
Kuwait Finance House KSCP	866.00	15,169,414.00	Warba Capital Holding Co KSC	96.00	100.00

\* Volume & Value as of: Previous Trading Day

**NEWS**

Surge in crude oil prices result in the KSE Premier Maret Index to close at 7,871.38 up 0.97% (75.84 points) compared to previous day close of 7,795.90. The Index recorded higher highs for the third consecutive trading day, the daily candle stick is a wide body with marginal lower shadow an indication of strength in the direction of close. The Index closed above 7,800 resistance level and likely to test 7,900 levels.

On trading parameters, the total shares traded stood at 93.54 million shares which is marginally above the trailing twelve month (TTM) daily average of 89.03 million shares. Value traded during the same period was at KWD 39.84 million. In terms of market participation of the 25 stocks in the premier market 18 recorded price advance while 4 saw price decline and 3 remained unchanged

Top gainers included Gulf Bank at 297 fils recorded a 2.41% price gain compared to previous day close followed by KFH at 866 fils recorded a price gain of 2.36%

The Brent closed at USD 83.72 a barrel as the USD 84 per barrel resistance is under test as we write with immediate support at USD 81 per barrel. While the NYMEX closed at USD 81.22 per barrel

**KSE TOP GAINERS**

Company	Close (Fils)	%Chng
Arabi Group Holdings KSCP	420.00	27.27
Real Estate Trade Centers Company KPSC	86.50	12.34
Al Masaken International Real Estate Development Co KSCP	46.80	6.85
Kuwait National Cinema Comapany KPSC	905.00	5.85
Metal and Recycling Co KSCP	99.00	5.32

**KSE TOP LOSERS**

Company	Close (Fils)	%Chng
Gulf Franchising Holding Co KSCP	85.00	-12.28
Munshaat Real Estate Projects Co KSCP	68.40	-4.87
Kuwait Remal Real Estate Co KPSC	18.70	-4.10
Warba Insurance Company KSCP	156.00	-3.11
Mashaer Holding Co KSCP	68.00	-2.86

**Market Trading - by Value\***

Most Active by Value			Least Active by Value		
Company	Close (Fils)	Turnover (KWD Mn)	Company	Close (Fils)	Turnover (KWD)
Kuwait Finance House KSCP	866.00	12.95	Kuwait Reinsurance Company KSCP	262.00	524.00
GFH Financial Group BSC	110.00	7.50	Warba Capital Holding Co KSC	96.00	9,600.00
National Bank of Kuwait SAKP	1032.00	4.03	Al Deera Holding Co KPSC	198.00	29,700.00
Ahli United Bank Bsc	280.00	3.29	Livestock Transport & Trading Company KPSC	180.00	61,200.00
Jazeera Airways Co KSCP	1530.00	3.13	First Takaful Insurance Company KPSC	61.90	61,900.00

\* Volume & Value as of: Previous Trading Day

## إخلاء مسؤولية

إن المعلومات الواردة في هذا التقرير مستمدة من مصادر يعتقد أنها دقيقة وموثوقة. لم يتم التحقق بصفة مستقلة من قبل شركة بينك كابيتال للإستثمار عن أي من المعلومات الواردة في هذا التقرير. وتبعاً لذلك، فإن أي من شركة بينك كابيتال للإستثمار أو ممثليها أو موظفيها أو مسؤوليها لا يضمنون أو يدعون موثوقية أو اكتمال أو دقة هذه المعلومات. ولا ينبغي لهذه المعلومات أن تفسر بأنها عرض، أو دعوة أو ترويج أو التماس للإكتتاب أو الشراء أو البيع أو الاحتفاظ لأي من المنتجات المالية المذكورة في هذا التقرير، كما أنها لا تشكل اطلاقاً المشورة أو التوصية للدخول في أي استثمارات أو صفقة من شأنها أن تشكل أساساً لأي عقد أو التزام.

الأراء في هذا التقرير قد تم أعدادها من قبل شركة بينك كابيتال للإستثمار لعملائها بناء على معلومات قد تم الحصول عليها من مصادر عامة يعتقد أنه يمكن الاعتماد عليها ولكن هذا الاعتقاد لا يضمن صحة المعلومات التي تم الاعتماد عليها لاعداد هذا التقرير. البحوث المنشورة في التقرير يمكن أن تأخذ بها شركة بينك كابيتال للإستثمار عندما تقرر شراء أو بيع ملكية في الأسهم المذكورة في هذا التقرير. حيث تقوم شركة بينك كابيتال للإستثمار بأجراء بحث تحليلي لنخبة مختارة من الشركات لتحديد الفرص القصيرة الأجل التي تتوافق أو تتعارض مع إستراتيجية شركة بينك كابيتال للإستثمار بالشراء أو البيع على المدى الطويل. وبالإضافة إلى ذلك، فقد تقوم شركة بينك كابيتال للإستثمار بالتداول أو الاتجار لحسابها الخاص، نتيجة اقتراحات المحللين على المدى القصير ويمكن لها أيضاً الدخول في معاملات الأوراق المالية على نحو يتعارض مع هذا التقرير، كما أن البيع والشراء من وإلى العملاء يتم بناء على المعايير الأساسية التي تضعها شركة بينك كابيتال للإستثمار.

وتشكل الآراء والتوقعات والتقدير الواردة في هذا التقرير النتيجة الحالية التي توصل إليها معد التقرير اعتباراً من تاريخ هذا التقرير. وهي لا تعبر بالضرورة عن آراء شركة بينك كابيتال للإستثمار وقابلة للتغيير دون سابق إنذار. وعلاوة على ذلك، ليس على شركة بينك كابيتال للإستثمار أي التزام لتحديث أو تعديل أو تغيير هذا التقرير أو إبلاغ القارئ عن أي تغيير في التقرير، أو أي تغيير أو ثبوت عدم صحة في وقت لاحق لأي من الآراء أو التقديرات أو التوقعات أو التقييمات المبينة في هذا التقرير. إن المواضيع المالية التي نوقشت والناتج التي تم استخلاصها في هذا التقرير قد لا تكون مناسبة لجميع المستثمرين، ويجب على المستثمرين اتخاذ القرارات الاستثمارية بأنفسهم وباستخدام مستشاريهم المستقلين لاتخاذ قرارات استثمارية تناسب أوضاعهم المالية الخاصة وأهدافهم الاستثمارية. الأداء في الماضي ليس بالضرورة مؤشراً على النتائج المستقبلية والمعلومات التاريخية في هذا التقرير عن الشركات والأسواق والأدوات المالية لا تضمن أدائها المستقبلي، وينصح المستثمرين باتخاذ مشورة الخبراء القانونيين والماليين قبل الدخول في أي صفقة مماثلة أو مستوحاة من مضمون هذا المنشور.

إن استخدام أي معلومات وردت في هذا التقرير واتخاذ أي قرارات استثمارية عليها تعتبر من مسؤولية القارئ و من ضمن مخاطرته و لن تكون شركة بينك كابيتال للإستثمار أو ممثليها أو موظفيها أو مسؤوليها مسؤولين عن أي قرارات استثمارية أو أضرار أو فرص فائتة أو خسائر ناتجة عن أو متعلقة باستخدام المعلومات أو البيانات أو التحليلات أو الآراء الواردة في هذا التقرير سواء بصورة مباشرة أو غير مباشرة.

هذا التقرير لا يسمح باستنساخه أو توزيعه ونشره من قبل أي شخص ولاي عرض دون الحصول على موافقة خطية مسبقة من شركة بينك كابيتال للإستثمار. ويرجى ذكر المصدر في حالة نقل أي معلومة مقتطفة من التقرير. سنحتفظ بملكية حقوق الطبع وكل حقوق الملكية الفكرية الأخرى. ولا يجوز لكم استخدام اسم شركتنا أو نسخ شعار الشركة بأي شكل أو أسلوب أو وسيلة بدون موافقة خطية مسبقة من شركتنا.

وهذه المعلومات متاحة للجميع على موقع الشركة بشبكة الإنترنت ([www.kfhcapital.com.kw](http://www.kfhcapital.com.kw)) ضمن قائمة البحوث والدراسات الإستشارية.

يخضع هذا التنصل القانوني لقوانين دولة الكويت. وتُقدّم كافة النزاعات الناشئة عن أو المتصلة بهذا التنصل والمحتويات المتعلقة بالآراء و المعلومات المدرجة في هذا الموقع الإلكتروني إلى القضاء الحصري التابع لمحاكم دولة الكويت بما لا يتعارض وأحكام الشريعة الإسلامية الغراء. ولا تتحمل شركة بينك كابيتال للإستثمار أي مسؤولية في حالة استخدام محتويات هذا الموقع في بلدان أخرى تخضع لقوانينها الخاصة.

## Disclaimer

The information contained in this document has been derived from sources believed to be accurate and reliable. KFH Capital Investment Company (KFH Capital) has not independently verified any information contained in this document. Therefore, neither KFH Capital nor any of its employees, representatives or officials gives any representation or warranty of reliability, completeness or accuracy of such information. This information should not be construed as an offer, invitation, promotion or solicitation to subscribe, purchase, maintain or sell any of the financial products mentioned here, nor does it constitute investment advice or a recommendation to enter into any transaction that would form whatsoever the basis of any contract or commitment.

The opinions in this report were prepared by KFH Capital for its clients based on the information obtained from public sources that are believed to be reliable, but that belief is not a warranty on the reliability of the information based upon for preparing the report. The published research report may be considered by KFH Capital when it decides to buy or sell proprietary positions in the securities mentioned in this report. For selected companies, KFH Capital's equity research analysts may identify shorter-term opportunities that are consistent or inconsistent with KFH Capital's existing, longer term Buy or Sell strategy. In addition, KFH Capital may trade for its own account as a result of the short term trading suggestions of analysts and may also engage in securities transactions in a manner inconsistent with this research report and with respect to securities covered by this report. Moreover, KFH Capital will sell to or buy from customers based on its principal criteria.

Opinions, estimates or projections in this report constitute the current conclusion of the author as of the date of this report. They do not necessarily reflect the opinions of KFH Capital and are subject to change without notice. Moreover, KFH Capital has no obligation to update, modify or amend this report or to otherwise notify a reader thereof in the event that any matter stated herein, or any opinion, projection, forecast or estimate set forth herein, changes or subsequently becomes inaccurate. The financial discussion and conclusion discussed in this report may not be suitable for all investors and investors must make their own investment decisions using their own independent advisors as they believe necessary and based upon their specific financial situations and investment objectives. Past performance is not necessarily indicative of future results and historical information in this report about companies, markets and securities does not guarantee future performance and investors are advised to take expert legal and financial advice before entering into any transaction similar to or inspired by the contents of this publication.

The use of any information contained in this report and taking any of investment decisions is the responsibility of the reader and included as part of his risks. Accordingly, neither KFH Capital nor any of its employees, representatives or officials shall be responsible for any investment decisions, damages, opportunity losses, direct or indirect losses related to using of information, data, analysis or opinions contained in this report. This report may not be reproduced, distributed or published by any person for any purpose without KFH Capital's prior written consent. Please cite source when quoting.

KFH Capital shall retain ownership of the copyright and all other intellectual property rights. You shall not quote our name or reproduce our logo in any form or medium without KFH Capital's prior written consent. This information is made available on the company's website (<http://www.kfhcapital.com.kw>) under Investment Research.

This disclaimer is subject to laws of the State of Kuwait. All disputes arising out of or relating to this disclaimer, contents of the opinions or information contained in this website shall be submitted to courts of the State of Kuwait and in line with provisions of Islamic Shariaa principals. KFH Capital shall not be held responsible for any liability in case of using the contents of this website in other countries and any use of the contents of this website shall be subject to the relevant laws of those countries