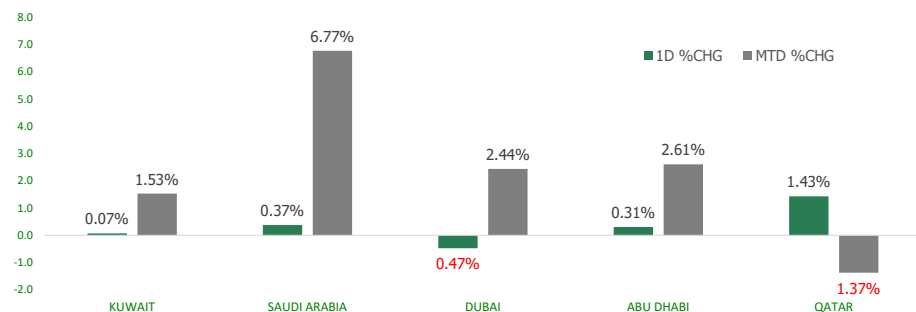
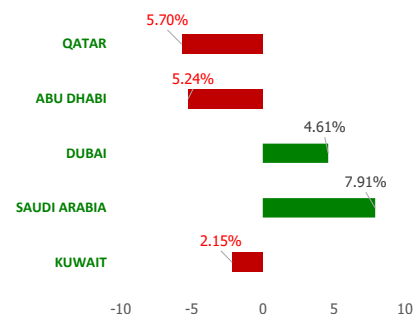


## GCC INDICES - DAILY & MTD PERFORMANCE



## YTD PERFORMANCE - GCC INDICES



## Commodities & FX Rates Vs USD

Name	Close	YTD%
WTI Crude	74.34	-7.43
ICE Brent	77.77	-9.57
GBP	1.247	3.06
EURO	1.104	3.16
JPY	133.66	1.94
KWD	0.306	0.13

## GCC PERFORMANCE SNAPSHOT

Index	Close	52W High	52W Low	Market Cap (USD Mn)	Dividend Yield	PE Ratio
<b>KUWAIT</b>	7,941.35	9,437.37	7,546.08	122868.48	3.03	19.33
<b>SAUDI</b>	11,307.22	13,949.13	9,930.86	2923289.45	3.29	17.97
<b>DUBAI</b>	3,489.78	3,747.94	3,059.61	135990.38	5.08	9.61
<b>ABU DHABI</b>	9,675.96	10,671.32	9,155.96	643860.13	2.24	16.31
<b>QATAR</b>	10,072.56	14,056.88	9,750.49	140836.88	4.88	11.11

## GCC TOP GAINERS

Company	Close	%Chng
United Arab Bank PJSC	AED 1.04	14.29
Mekdam Holding Group QPSC	QAR 5.786	10.00
National Company for Learning and Education SJSC	SAR 115.4	9.90
Academy of Learning Co	SAR 68	9.68
Amar Finance and Leasing Company KSCP	KWf 60.3	9.44

## GCC TOP LOSERS

Company	Close	%Chg
Future Care Trading Co	SAR 510	-14.72
Credit Rating and Collection Co KSCP	KWf 20	-9.09
Al Firdous Holdings PJSC	AED 0.144	-8.86
Abu Dhabi National for Building Materials Co PJSC	AED 0.175	-7.89
Privatization Holding Co KPSC	KWf 29.1	-6.13

Note: KWf=Kuwaiti Fils

Note: KWf=Kuwaiti Fils

## Trading Parameters

### Market Trading - by Volume\*

#### Most Active by Volume

Company	Close	Volume*
ADNOC Gas PLC	AED 3.28	42,502,426
Al Kathiri Holding Company SJSC	SAR 3.83	31,650,853
Emirates Central Cooling Systems Corporation PJSC	AED 1.76	17,173,846
Multiply Group PJSC	AED 3.15	16,799,644
Salik Company PJSC	AED 2.97	16,106,770

#### Least Active by Volume

Company	Close	Volume*
National Petroleum Services Company KSCP	KWf 797	4.00
Independent Petroleum Group KSCP	KWf 447	5.00
Real Estate Trade Centers Company KPSC	KWf 56.9	10.00
National Building and Marketing Company CJSC	SAR 272	14.00
Commercial Bank of Kuwait KPSC	KWf 534	20.00

Note: KWf=Kuwaiti Fils

\* Volume & Value as of: Previous Trading Day

### Market Trading - by Value\*

#### Most Active by Value

Company	Close	Turnover (USD)*
Al Rajhi Banking & Investment Corporation SJSC	SAR 78.1	255,412,906
Saudi Arabian Oil Co	SAR 36	106,748,428
International Holding Company PJSC	AED 395	65,018,834
Saudi Telecom Company SJSC	SAR 43.9	60,147,136
Yanbu National Petrochemicals Company SJSC	SAR 45.3	58,131,996

#### Least Active by Value

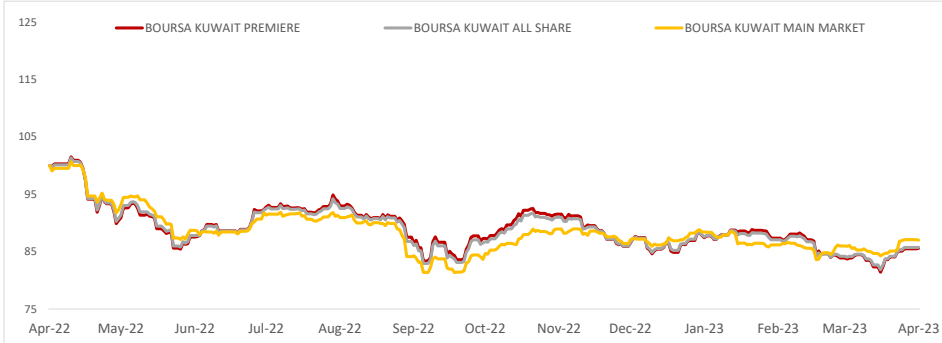
Company	Close	Turnover (USD)*
Real Estate Trade Centers Company KPSC	KWf 56.9	1.86
Independent Petroleum Group KSCP	KWf 447	7.30
Sharjah Cement and Industrial Development CompanyPSC	AED 0.69	9.40
National Petroleum Services Company KSCP	KWf 797	10.41
Mubarrad Holding Co KSCP	KWf 75.9	14.78

Note: KWf=Kuwaiti Fils

\* Volume & Value as of: Previous Trading Day



**PRICE PERFORMANCE**



**SECTOR PERFORMANCE SUMMARY**

KSE Sector	Close	1D % Chg	MTD%	YTD%	52W High	52W Low
Basic Materials Sector Index (PR) Index	891.23	▲ 1.01	▲ 3.97	▲ 3.02	1,233.32	800.80
Real Estate Sector Index (PR) Index	1,140.11	▲ 0.71	▲ 5.55	▼ -5.68	1,389.01	1,071.67
Industrials Sector Index (PR) Index	1,000.33	▲ 0.34	▲ 1.36	▼ -7.28	1,443.39	940.26
Consumer Staples Sector Index (Pr) Index	451.47	▲ 0.23	▲ 1.39	▼ -5.93	714.00	437.73
Utilities Sector Index (PR) Index	457.89	■ 0.00	▼ -1.70	▼ -7.45	584.21	447.37
Health Care Sector Index (PR) Index	462.45	■ 0.00	▲ 1.53	▲ 0.13	821.70	410.71
Banks Sector Index (PR) Index	1,762.99	▼ -0.01	▲ 0.58	▼ -1.72	1,992.18	1,680.01
Financial Services Sector Index (PR) Index	1,233.56	▼ -0.05	▲ 3.14	▼ -1.88	1,670.32	1,158.75
Telecommunications Sector Index (PR) Index	1,175.59	▼ -0.21	▲ 3.83	▼ -0.50	1,438.11	1,104.81
Insurance Sector Index (PR) Index	2,116.88	▼ -1.52	▲ 10.83	▲ 36.50	2,166.96	1,455.55

**Market Trading - by Volume\***

Most Active by Volume			Least Active by Volume		
Company	Close (Fils)	Volume (Shares)	Company	Close (Fils)	Volume (Shares)
Kuwait Finance House KSCP	KWf 745	13,610,892	National Petroleum Services Company KSCP	KWf 797	4.00
Kuwait Real Estate Company KPSC	KWf 116	12,577,134	Independent Petroleum Group KSCP	KWf 447	5.00
Jiyad Holding Co KSCP	KWf 21.4	10,969,157	Real Estate Trade Centers Company KPSC	KWf 56.9	10.00
Kuwait Projects Company Holding KSCP	KWf 131	9,757,934	Commercial Bank of Kuwait KPSC	KWf 534	20.00
GFH Financial Group BSC	KWf 76.5	9,091,944	Mubarrad Holding Co KSCP	KWf 75.9	60.00

\* Volume & Value as of: Previous Trading Day

**NEWS**

Gulf Bank Kuwait reported KWD 17.30 million in net profits for the first quarter ending March 31; 2023 an increase of 15% over Q1FY22 net profit of KWD 15.04 million. An increase of 11.7% in operating income was the key earnings growth driver

The total operating income during Q1FY23 was at KWD 46.37 million compared to KWD 41.52 million same period last year.

Oil prices rose slightly on Thursday, finding some support after heavy losses in the previous two sessions that were driven by fears of a U.S. recession and an increase in Russian oil exports which dulled the impact of OPEC production cuts.

Brent crude was trading at \$77.94 a barrel, up 25 cents, or 0.3% while the U.S. West Texas Intermediate crude added 12 cents or 0.2% to trade at \$74.42.

Oil prices dropped almost 4% on Wednesday, extending sharp losses in the previous session with recession fears overshadowing a bigger-than-expected fall in U.S. crude inventories.

New orders for key U.S.-manufactured capital goods fell more than expected in March and shipments declined, indicating that depressed business spending on equipment likely pulled back economic growth in the first quarter.

OPEC's share of India's oil imports fell at the fastest pace in 2022/23 to its lowest in at least 22 years as intake of cheaper Russian oil surged, while China is also ramping up buying of Russia's Urals oil.

Oil loading from Russia's western ports in April will be the highest since 2019, above 2.4 million barrels per day, despite Moscow's pledge to cut output.

**KSE TOP GAINERS**

Company	Close (Fils)	%Chng
IFA Hotels and Resorts Co KPSC	KWf 22	10.00
Amar Finance and Leasing Company KSCP	KWf 60.3	9.44
Kuwait Real Estate Holding Co KPSC	KWf 32	9.22
Energy House Holding Company KSCP	KWf 70	7.69
International Financial Advisors KPSC	KWf 86.6	7.31

**KSE TOP LOSERS**

Company	Close (Fils)	%Chng
Credit Rating and Collection Co KSCP	KWf 20	-9.09
Privatization Holding Co KPSC	KWf 29.1	-6.13
Taameer Real Estate Investment Co KSCP	KWf 15	-5.06
Dar Al Thuraya Real Estate Co KSCP	KWf 139	-4.79
Senergy Holding Company KPSC	KWf 30.3	-4.72

**Market Trading - by Value\***

Most Active by Value			Least Active by Value		
Company	Close (Fils)	Turnover (KWD)	Company	Close (Fils)	Turnover (KWD)
Kuwait Finance House KSCP	KWf 745	10,160,531	Real Estate Trade Centers Company KPSC	KWf 56.9	0.57
National Bank of Kuwait SAKP	KWf 1005	4,533,648	Independent Petroleum Group KSCP	KWf 447	2.24
Mobile Telecommunications Company KSCP	KWf 538	3,485,934	National Petroleum Services Company KSCP	KWf 797	3.19
Boubyan Bank KSCP	KWf 676	2,848,600	Mubarrad Holding Co KSCP	KWf 75.9	4.53
Mobile Telecommunications Company KSCP	KWf 563	2,309,600	Commercial Bank of Kuwait KPSC	KWf 534	10.68

\* Volume & Value as of: Previous Trading Day

## إخلاء مسؤولية

إن المعلومات الواردة في هذا التقرير مستمدة من مصادر يعتقد أنها دقيقة وموثوقة. لم يتم التحقق بصفة مستقلة من قبل شركة بيتك كابيتال للإستثمار عن أي من المعلومات الواردة في هذا التقرير. وتبعا لذلك، فإن أي من شركة بيتك كابيتال للإستثمار أو ممتلكيها أو موظفيها أو مسؤوليها لا يضمنون أو يدعون موثوقية أو اكتمال أو دقة هذه المعلومات. ولا ينبغي لهذه المعلومات أن تفسر بأنها عرض، أو دعوة أو ترويج أو التماس للإكتتاب أو الشراء أو البيع أو الاحتفاظ لأي من المنتجات المالية المذكورة في هذا التقرير، كما أنها لا تشكل إطلاقاً المشورة أو التوصية للدخول في أي استثمارات أو صفقة من شأنها أن تشكل أساس لأي عقد أو التزام.

الآراء في هذا التقرير قد تم إعدادها من قبل شركة بيتك كابيتال للإستثمار لعملائها بناء على معلومات قد تم الحصول عليها من مصادر عامة يعتقد أنه يمكن الاعتماد عليها ولكن هذا الاعتقاد لا يضمن صحة المعلومات التي تم الاعتماد عليها لاعداد هذا التقرير. البحوث المنشورة في التقرير يمكن أن تأخذ بها شركة بيتك كابيتال للإستثمار عندما تقرر شراء أو بيع ملكية في الأسهم المذكورة في هذا التقرير. حيث تقوم شركة بيتك كابيتال للإستثمار بأجراء بحث تحليلي لنخبة مختارة من الشركات لتحديد الفرص القصيرة الأجل التي تتوافق أو تتعارض مع إستراتيجية شركة بيتك كابيتال للإستثمار بالشراء أو البيع على المدى الطويل. وبالإضافة إلى ذلك، فقد تقوم شركة بيتك كابيتال للإستثمار بالتداول أو الاتجار لحسابها الخاص، نتيجة اقتراحات المحللين على المدى القصير ويمكن لها أيضا الدخول في معاملات الأوراق المالية على نحو يتعارض مع هذا التقرير، كما أن البيع والشراء من وإلى العملاء يتم بناء على المعايير الأساسية التي تضعها شركة بيتك كابيتال للإستثمار.

وتشكل الآراء والتوقعات والتقدير الواردة في هذا التقرير النتيجة الحالية التي توصل إليها معد التقرير اعتباراً من تاريخ هذا التقرير. وهي لا تعبر بالضرورة عن آراء شركة بيتك كابيتال للإستثمار وقابلة للتغيير دون سابق إنذار. وعلاوة على ذلك، ليس على شركة بيتك كابيتال للإستثمار أي التزام لتحديث أو تعديل أو تغيير هذا التقرير أو إبلاغ القارئ عن أي تغيير في التقرير، أو أي تغيير أو ثبوت عدم صحة في وقت لاحق لأي من الآراء أو التقديرات أو التوقعات أو التقييمات المبينة في هذا التقرير. إن المواضيع المالية التي نوقشت والناتج التي تم استخلاصها في هذا التقرير قد لا تكون مناسبة لجميع المستثمرين، ويجب على المستثمرين اتخاذ القرارات الاستثمارية بأنفسهم و باستخدام مستشاريهم المستقلين لاتخاذ قرارات استثمارية تناسب أوضاعهم المالية الخاصة وأهدافهم الاستثمارية. الأداء في الماضي ليس بالضرورة مؤشراً على النتائج المستقبلية والمعلومات التاريخية في هذا التقرير عن الشركات والأسواق والأدوات المالية لا تضمن أدائها المستقبلي، وينصح المستثمرين باتخاذ مشورة الخبراء القانونيين والماليين قبل الدخول في أي صفقة مماثلة أو مستوحاة من مضمون هذا المنشور.

إن استخدام أي معلومات وردت في هذا التقرير واتخاذ أي قرارات استثمارية عليها تعتبر من مسؤولية القارئ ومن ضمن مخاطرته و لن تكون شركة بيتك كابيتال للإستثمار أو ممتلكيها أو موظفيها أو مسؤوليها مسؤولين عن أي قرارات استثمارية أو أضرار أو فرص فائتة أو خسائر ناتجة عن أو متعلقة باستخدام المعلومات والبيانات أو التحليلات أو الآراء الواردة في هذا التقرير سواء بصورة مباشرة أو غير مباشرة.

هذا التقرير لا يسمح باستنساخه أو توزيعه ونشره من قبل أي شخص ولأي غرض دون الحصول على موافقة خطية مسبقة من شركة بيتك كابيتال للإستثمار. ويرجى ذكر المصدر في حالة نقل أي معلومة مقتطفة من التقرير. سنحتفظ بملكية حقوق الطبع وكل حقوق الملكية الفكرية الأخرى. ولا يجوز لكم استخدام اسم شركتنا أو نسخ شعار الشركة بأي شكل أو أسلوب أو وسيلة بدون موافقة خطية مسبقة من شركتنا.

وهذه المعلومات متاحة للجميع على موقع الشركة بشبكة الإنترنت ([www.kfhcapital.com.kw](http://www.kfhcapital.com.kw)) ضمن قائمة البحوث والدراسات الإستشارية.

يخضع هذا التنصل القانوني لقوانين دولة الكويت. وتُقدّم كافة النزاعات الناشئة عن أو المتصلة بهذا التنصل والمحتويات المتعلقة بالآراء و المعلومات المدرجة في هذا الموقع الإلكتروني إلى القضاء الحصري التابع لمحاكم دولة الكويت بما لا يتعارض وأحكام الشريعة الإسلامية الغراء. ولا تتحمل شركة بيتك كابيتال للإستثمار أي مسؤولية في حالة إستخدام محتويات هذا الموقع في بلدان أخرى تخضع لقوانينها الخاصة.

## Disclaimer

The information contained in this document has been derived from sources believed to be accurate and reliable. KFH Capital Investment Company (KFH Capital) has not independently verified any information contained in this document. Therefore, neither KFH Capital nor any of its employees, representatives or officials gives any representation or warranty of reliability, completeness or accuracy of such information. This information should not be construed as an offer, invitation, promotion or solicitation to subscribe, purchase, maintain or sell any of the financial products mentioned here, nor does it constitute investment advice or a recommendation to enter into any transaction that would form whatsoever the basis of any contract or commitment.

The opinions in this report were prepared by KFH Capital for its clients based on the information obtained from public sources that are believed to be reliable, but that belief is not a warranty on the reliability of the information based upon for preparing the report. The published research report may be considered by KFH Capital when it decides to buy or sell proprietary positions in the securities mentioned in this report. For selected companies, KFH Capital's equity research analysts may identify shorter-term opportunities that are consistent or inconsistent with KFH Capital's existing, longer term Buy or Sell strategy. In addition, KFH Capital may trade for its own account as a result of the short term trading suggestions of analysts and may also engage in securities transactions in a manner inconsistent with this research report and with respect to securities covered by this report. Moreover, KFH Capital will sell to or buy from customers based on its principal criteria.

Opinions, estimates or projections in this report constitute the current conclusion of the author as of the date of this report. They do not necessarily reflect the opinions of KFH Capital and are subject to change without notice. Moreover, KFH Capital has no obligation to update, modify or amend this report or to otherwise notify a reader thereof in the event that any matter stated herein, or any opinion, projection, forecast or estimate set forth herein, changes or subsequently becomes inaccurate. The financial discussion and conclusion discussed in this report may not be suitable for all investors and investors must make their own investment decisions using their own independent advisors as they believe necessary and based upon their specific financial situations and investment objectives. Past performance is not necessarily indicative of future results and historical information in this report about companies, markets and securities does not guarantee future performance and investors are advised to take expert legal and financial advice before entering into any transaction similar to or inspired by the contents of this publication.

The use of any information contained in this report and taking any of investment decisions is the responsibility of the reader and included as part of his risks. Accordingly, neither KFH Capital nor any of its employees, representatives or officials shall be responsible for any investment decisions, damages, opportunity losses, direct or indirect losses related to using of information, data, analysis or opinions contained in this report. This report may not be reproduced, distributed or published by any person for any purpose without KFH Capital's prior written consent. Please cite source when quoting.

KFH Capital shall retain ownership of the copyright and all other intellectual property rights. You shall not quote our name or reproduce our logo in any form or medium without KFH Capital's prior written consent. This information is made available on the company's website (<http://www.kfhcapital.com.kw>) under Investment Research.

This disclaimer is subject to laws of the State of Kuwait. All disputes arising out of or relating to this disclaimer, contents of the opinions or information contained in this website shall be submitted to courts of the State of Kuwait and in line with provisions of Islamic Shariaa principals. KFH Capital shall not be held responsible for any liability in case of using the contents of this website in other countries and any use of the contents of this website shall be subject to the relevant laws of those countries