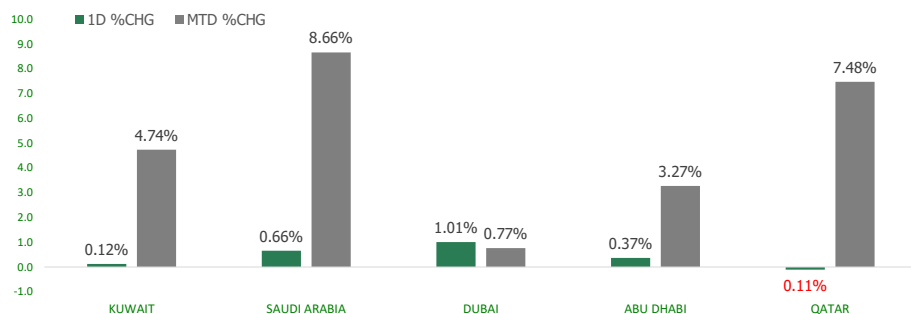


# KFH Capital DAILY EQUITY MARKET UPDATE

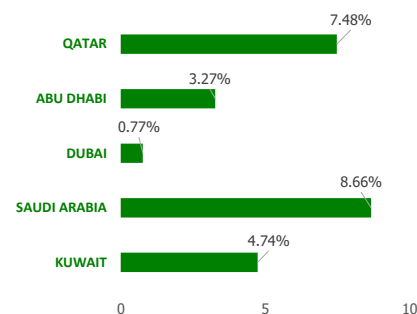


Monday, January 31, 2022

## GCC INDICES - DAILY & MTD PERFORMANCE



## YTD PERFORMANCE - GCC INDICES



## Commodities & FX Rates Vs USD

Name	Close	YTD%
WTI Crude	87.29	15.44
ICE Brent	90.54	15.75
GBP	1.340	-0.92
EURO	1.114	-1.98
JPY	115.24	0.14
KWD	0.303	0.18

## GCC PERFORMANCE SNAPSHOT

Index	Close	52W High	52W Low	Market Cap (USD Mn)	Dividend Yield	PE Ratio
KUWAIT	8,001.00	8,135.39	6,146.33	108537.07	1.82	13.82
SAUDI	12,259.25	12,291.05	8,464.47	2790347.71	2.28	22.50
DUBAI	3,220.37	3,300.97	2,481.44	96922.30	2.92	13.26
ABU DHABI	8,766.13	9,076.96	5,551.34	425605.74	2.32	20.98
QATAR	12,495.00	12,624.05	9,950.54	174853.38	2.58	15.91

## GCC TOP GAINERS

Company	Close	%Chng
Automated Systems Company KPSC	KWf 104	13.17
Ras Al Khaimah Poultry and Feeding Co	AED 2.49	10.18
Saudi Industrial Export Company SJSC	SAR 114	9.83
Gulf Investment House KSCP	KWf 370	9.47
Sharjah Insurance Co PSC	AED 1.5	7.14

## GCC TOP LOSERS

Company	Close	%Chng
Inovest BSC Public	KWf 142	-16.47
Credit Rating and Collection Company KSCP	KWf 31.5	-8.70
Taameer Real Estate Investment Co KSCP	KWf 37.9	-5.72
Al Argan International Real Estate Co KSCP	KWf 95	-5.00
Fujairah Cement Industries Co PSC	KWf 50.4	-4.36

Note: KWf=Kuwaiti Fils

Note: KWf=Kuwaiti Fils

## Trading Parameters

### Market Trading - by Volume\*

#### Most Active by Volume

Company	Close	Volume*
Aldar Properties Pjsc	AED 4.12	52,366,163.0
RAK Properties PJSC	AED 0.83	32,142,668.0
GFH Financial Group BSC	KWf 101	32,062,116.0
Arabtec Holding PJSC	AED 0.53	29,158,195.0
Kuwait Real Estate Company KPSC	KWf 185	20,563,823.0

#### Least Active by Volume

Company	Close	Volume*
Al Kout Industrial Projects Company KPSC	KWf 496	1.00
Hilal Cement Company Kscp	KWf 141	1.00
National Petroleum Services Company KSCP	KWf 807	1.00
Palms Agro Production Co KSCP	KWf 54.7	1.00
Kuwait Reinsurance Company KSCP	KWf 262	2.00

Note: KWf=Kuwaiti Fils

\* Volume & Value as of: Previous Trading Day

### Market Trading - by Value\*

#### Most Active by Value

Company	Close	Turnover (USD)*
Alinma Bank SJSC	SAR 29	128,851,152.21
SABIC Agri-Nutrients Company SJSC	SAR 173.8	121,640,791.68
Al Rajhi Banking & Investment Corporation SJSC	SAR 148	109,735,433.56
Saudi Automotive Services Co SJSC	SAR 38.55	107,946,211.20
International Holding Company PJSC	AED 152.2	83,978,459.40

#### Least Active by Value

Company	Close	Turnover (USD)*
Fujairah Cement Industries Co PSC	AED 0.58	1.58
National Petroleum Services Company KSCP	KWf 807	2.67
Damac Properties Dubai PJSC Co	AED 1.4	3.51
Shuaiba Industrial Company KPSC	KWf 224	7.42
National General Insurance Co PJSC	AED 3.15	9.27

Note: KWf=Kuwaiti Fils

\* Volume & Value as of: Previous Trading Day

For any queries please contact : KFH Capital Research Department

© KFH Capital Investments

Page 1

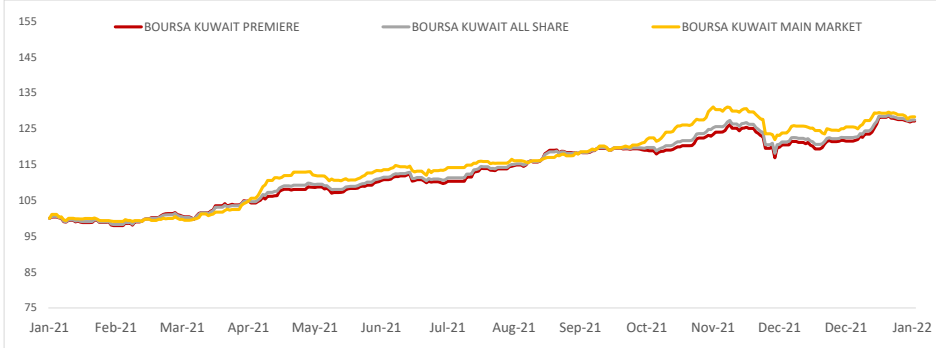
Email Id: IRD@KFHCAPITAL.COM.KW

Phone No: 22987000

Data Provided by Thomson Reuters



**PRICE PERFORMANCE**



**SECTOR PERFORMANCE SUMMARY**

KSE Sector	Close	1D % Chg	MTD%	YTD%	52W High	52W Low
Technology Sector Index (PR) Index	756.60 ▲	13.17	▼ -2.23	▼ -2.23	887.55	524.53
Industrials Sector Index (PR) Index	1,178.33 ▲	0.99	▲ 2.22	▲ 2.22	1,270.14	880.94
Financial Services Sector Index (PR) Index	1,512.41 ▲	0.51	▲ 5.72	▲ 5.72	1,524.74	948.71
Insurance Sector Index (PR) Index	1,513.89 ▲	0.47	▼ -1.73	▼ -1.73	1,675.71	1,170.24
Basic Materials Sector Index (PR) Index	1,112.59 ▲	0.07	▲ 8.49	▲ 8.49	1,213.17	910.35
Consumer Staples Sector Index (Pr) Index	724.50 ▼	-0.52	▼ -0.39	▼ -0.39	842.41	705.32
Telecommunications Sector Index (PR) Index	1,090.91 ▼	-0.36	▲ 0.50	▲ 0.50	1,179.63	1,055.89
Real Estate Sector Index (PR) Index	1,351.17 ▼	-0.22	▲ 2.09	▲ 2.09	1,437.95	971.78
Utilities Sector Index (PR) Index	586.84 ▬	0.00	▼ -2.19	▼ -2.19	718.42	578.95
Health Care Sector Index (PR) Index	806.88 ▬	0.00	▲ 1.24	▲ 1.24	824.60	759.11

**NEWS**

The KSE Premier Market Index remained flat at 8,001 a marginal gain 0.12% (9.86 points) compared to previous day close of 7,991.14. The Index continues to test 8,000 support level, the Index opened in the green as it recorded a high of 8,012.33 after which bears dominated as the Index found support at 8,000 levels.

The Index bounced back to record a high of 8,012.87 (which is also the high of the day) post which the Index saw selling as it tested the 8,000, support level twice during the day to record a low of 7,991.67.

The daily candle body was a flat body with upper and lower shadows (Doji Candle stick formation) which indicates indecision. Trading parameters further confirm the same as total volume of shares traded were at 73.47 million below the Year to Date (YTD) daily average of 100 million shares. While the value of shares traded was at KWD 28.73 million below the YTD daily average of KWD 37.10 million

**KSE TOP GAINERS**

Company	Close (Fils)	%Chng
Automated Systems Company KPSC	104.00	13.17
Gulf Investment House KSCP	370.00	9.47
Kuwait Cement Company KPSC	248.00	6.90
Al-Massaleh Real Estate Company KSCP	50.00	6.16
Burgan for Well Drilling Trading and Maintenance KSCP	153.00	5.52

**KSE TOP LOSERS**

Company	Close (Fils)	%Chng
Inovest BSC Public	142.00	-16.47
Credit Rating and Collection Company KSCP	31.50	-8.70
Taameer Real Estate Investment Co KSCP	37.90	-5.72
Al Argan International Real Estate Co KSCP	95.00	-5.00
Fujairah Cement Industries Co PSC	50.40	-4.36

**Market Trading - by Volume\***

Most Active by Volume			Least Active by Volume		
Company	Close (Fils)	Volume (Shares)	Company	Close (Fils)	Volume (Shares)
GFH Financial Group BSC	101.00	32,062,116.00	Al Kout Industrial Projects Company KPSC	496.00	1.00
Kuwait Real Estate Company KPSC	185.00	20,563,823.00	Hilal Cement Company Kscp	141.00	1.00
Inovest BSC Public	142.00	20,171,525.00	National Petroleum Services Company KSCP	807.00	1.00
Privatization Holding Co KPSC	61.90	13,177,297.00	Palms Agro Production Co KSCP	54.70	1.00
Ajwan Gulf Real Estate Company KSCP	27.00	9,876,044.00	Kuwait Reinsurance Company KSCP	262.00	2.00

\* Volume & Value as of: Previous Trading Day

**Market Trading - by Value\***

Most Active by Value			Least Active by Value		
Company	Close (Fils)	Turnover (KWD Mn)	Company	Close (Fils)	Turnover (KWD)
Kuwait Finance House KSCP	909.00	6.49	National Petroleum Services Company KSCP	807.00	807.00
Kuwait Real Estate Company KPSC	185.00	3.88	Shuaiba Industrial Company KPSC	224.00	2,240.00
National Bank of Kuwait SAKP	1037.00	3.76	Kuwait Remal Real Estate Co KPSC	18.50	4,662.00
Gfh Financial Group Bsc	101.00	3.26	Warba Capital Holding Co KSC	102.00	5,100.00
Inovest BSC Public	142.00	3.22	Gulf Franchising Holding Co KSCP	121.00	60,500.00

\* Volume & Value as of: Previous Trading Day

## إخلاء مسؤولية

إن المعلومات الواردة في هذا التقرير مستمدة من مصادر يعتقد أنها دقيقة وموثوقة. لم يتم التحقق بصفة مستقلة من قبل شركة بينك كابيتال للإستثمار عن أي من المعلومات الواردة في هذا التقرير. وتبعاً لذلك، فإن أي من شركة بينك كابيتال للإستثمار أو ممثليها أو موظفيها أو مسؤوليها لا يضمنون أو يدعون موثوقية أو اكتمال أو دقة هذه المعلومات. ولا ينبغي لهذه المعلومات أن تفسر بأنها عرض، أو دعوة أو ترويج أو التماس للإكتتاب أو الشراء أو البيع أو الاحتفاظ لأي من المنتجات المالية المذكورة في هذا التقرير، كما أنها لا تشكل اطلاقاً المشورة أو التوصية للدخول في أي استثمارات أو صفقة من شأنها أن تشكل أساساً لأي عقد أو التزام.

الأراء في هذا التقرير قد تم إعدادها من قبل شركة بينك كابيتال للإستثمار لعملائها بناء على معلومات قد تم الحصول عليها من مصادر عامة يعتقد أنه يمكن الاعتماد عليها ولكن هذا الاعتقاد لا يضمن صحة المعلومات التي تم الاعتماد عليها لاعداد هذا التقرير. البحوث المنشورة في التقرير يمكن أن تأخذ بها شركة بينك كابيتال للإستثمار عندما تقرر شراء أو بيع ملكية في الأسهم المذكورة في هذا التقرير. حيث تقوم شركة بينك كابيتال للإستثمار بأجراء بحث تحليلي لنخبة مختارة من الشركات لتحديد الفرص القصيرة الأجل التي تتوافق أو تتعارض مع إستراتيجية شركة بينك كابيتال للإستثمار بالشراء أو البيع على المدى الطويل. وبالإضافة إلى ذلك، فقد تقوم شركة بينك كابيتال للإستثمار بالتداول أو الاتجار لحسابها الخاص، نتيجة اقتراحات المحللين على المدى القصير ويمكن لها أيضاً الدخول في معاملات الأوراق المالية على نحو يتعارض مع هذا التقرير، كما أن البيع والشراء من وإلى العملاء يتم بناء على المعايير الأساسية التي تضعها شركة بينك كابيتال للإستثمار.

وتشكل الآراء والتوقعات والتقدير الواردة في هذا التقرير النتيجة الحالية التي توصل إليها معد التقرير اعتباراً من تاريخ هذا التقرير. وهي لا تعبر بالضرورة عن آراء شركة بينك كابيتال للإستثمار وقابلة للتغيير دون سابق إنذار. وعلاوة على ذلك، ليس على شركة بينك كابيتال للإستثمار أي التزام لتحديث أو تعديل أو تغيير هذا التقرير أو إبلاغ القارئ عن أي تغيير في التقرير، أو أي تغيير أو ثبوت عدم صحة في وقت لاحق لأي من الآراء أو التقديرات أو التوقعات أو التقييمات المبينة في هذا التقرير. إن المواضيع المالية التي نوقشت والناتج التي تم استخلاصها في هذا التقرير قد لا تكون مناسبة لجميع المستثمرين، ويجب على المستثمرين اتخاذ القرارات الاستثمارية بأنفسهم وباستخدام مستشاريهم المستقلين لاتخاذ قرارات استثمارية تناسب أوضاعهم المالية الخاصة وأهدافهم الاستثمارية. الأداء في الماضي ليس بالضرورة مؤشراً على النتائج المستقبلية والمعلومات التاريخية في هذا التقرير عن الشركات والأسواق والأدوات المالية لا تضمن أدائها المستقبلي، وينصح المستثمرين باتخاذ مشورة الخبراء القانونيين والماليين قبل الدخول في أي صفقة مماثلة أو مستوحاة من مضمون هذا المنشور.

إن استخدام أي معلومات وردت في هذا التقرير واتخاذ أي قرارات استثمارية عليها تعتبر من مسؤولية القارئ، ومن ضمن مخاطرته و لن تكون شركة بينك كابيتال للإستثمار أو ممثليها أو موظفيها أو مسؤوليها مسؤولين عن أي قرارات استثمارية أو أضرار أو فرص فائتة أو خسائر ناتجة عن أو متعلقة باستخدام المعلومات أو البيانات أو التحليلات أو الآراء الواردة في هذا التقرير سواء بصورة مباشرة أو غير مباشرة.

هذا التقرير لا يسمح باستنساخه أو توزيعه ونشره من قبل أي شخص ولاي عرض دون الحصول على موافقة خطية مسبقة من شركة بينك كابيتال للإستثمار. ويرجى ذكر المصدر في حالة نقل أي معلومة مقتطفة من التقرير. سنحتفظ بملكية حقوق الطبع وكل حقوق الملكية الفكرية الأخرى. ولا يجوز لكم استخدام اسم شركتنا أو نسخ شعار الشركة بأي شكل أو أسلوب أو وسيلة بدون موافقة خطية مسبقة من شركتنا.

وهذه المعلومات متاحة للجميع على موقع الشركة بشبكة الإنترنت ([www.kfhcapital.com.kw](http://www.kfhcapital.com.kw)) ضمن قائمة البحوث والدراسات الإستشارية.

يخضع هذا التنصل القانوني لقوانين دولة الكويت. وتُقدّم كافة النزاعات الناشئة عن أو المتصلة بهذا التنصل والمحتويات المتعلقة بالآراء و المعلومات المدرجة في هذا الموقع الإلكتروني إلى القضاء الحصري التابع لمحاكم دولة الكويت بما لا يتعارض وأحكام الشريعة الإسلامية الغراء. ولا تتحمل شركة بينك كابيتال للإستثمار أي مسؤولية في حالة استخدام محتويات هذا الموقع في بلدان أخرى تخضع لقوانينها الخاصة.

## Disclaimer

The information contained in this document has been derived from sources believed to be accurate and reliable. KFH Capital Investment Company (KFH Capital) has not independently verified any information contained in this document. Therefore, neither KFH Capital nor any of its employees, representatives or officials gives any representation or warranty of reliability, completeness or accuracy of such information. This information should not be construed as an offer, invitation, promotion or solicitation to subscribe, purchase, maintain or sell any of the financial products mentioned here, nor does it constitute investment advice or a recommendation to enter into any transaction that would form whatsoever the basis of any contract or commitment.

The opinions in this report were prepared by KFH Capital for its clients based on the information obtained from public sources that are believed to be reliable, but that belief is not a warranty on the reliability of the information based upon for preparing the report. The published research report may be considered by KFH Capital when it decides to buy or sell proprietary positions in the securities mentioned in this report. For selected companies, KFH Capital's equity research analysts may identify shorter-term opportunities that are consistent or inconsistent with KFH Capital's existing, longer term Buy or Sell strategy. In addition, KFH Capital may trade for its own account as a result of the short term trading suggestions of analysts and may also engage in securities transactions in a manner inconsistent with this research report and with respect to securities covered by this report. Moreover, KFH Capital will sell to or buy from customers based on its principal criteria.

Opinions, estimates or projections in this report constitute the current conclusion of the author as of the date of this report. They do not necessarily reflect the opinions of KFH Capital and are subject to change without notice. Moreover, KFH Capital has no obligation to update, modify or amend this report or to otherwise notify a reader thereof in the event that any matter stated herein, or any opinion, projection, forecast or estimate set forth herein, changes or subsequently becomes inaccurate. The financial discussion and conclusion discussed in this report may not be suitable for all investors and investors must make their own investment decisions using their own independent advisors as they believe necessary and based upon their specific financial situations and investment objectives. Past performance is not necessarily indicative of future results and historical information in this report about companies, markets and securities does not guarantee future performance and investors are advised to take expert legal and financial advice before entering into any transaction similar to or inspired by the contents of this publication.

The use of any information contained in this report and taking any of investment decisions is the responsibility of the reader and included as part of his risks. Accordingly, neither KFH Capital nor any of its employees, representatives or officials shall be responsible for any investment decisions, damages, opportunity losses, direct or indirect losses related to using of information, data, analysis or opinions contained in this report. This report may not be reproduced, distributed or published by any person for any purpose without KFH Capital's prior written consent. Please cite source when quoting.

KFH Capital shall retain ownership of the copyright and all other intellectual property rights. You shall not quote our name or reproduce our logo in any form or medium without KFH Capital's prior written consent. This information is made available on the company's website (<http://www.kfhcapital.com.kw>) under Investment Research.

This disclaimer is subject to laws of the State of Kuwait. All disputes arising out of or relating to this disclaimer, contents of the opinions or information contained in this website shall be submitted to courts of the State of Kuwait and in line with provisions of Islamic Shariaa principals. KFH Capital shall not be held responsible for any liability in case of using the contents of this website in other countries and any use of the contents of this website shall be subject to the relevant laws of those countries