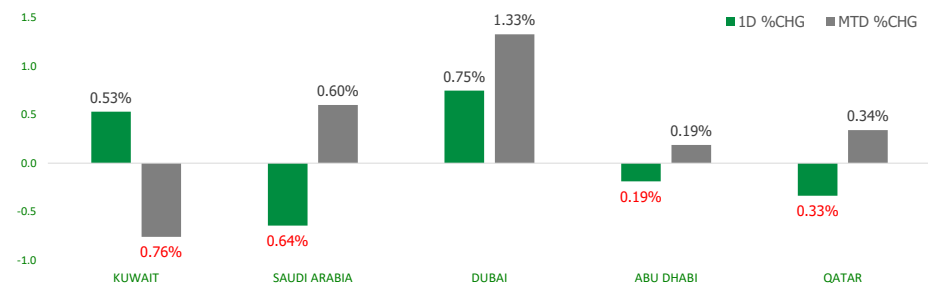


KFH Capital DAILY EQUITY MARKET UPDATE



Wednesday, August 28, 2024

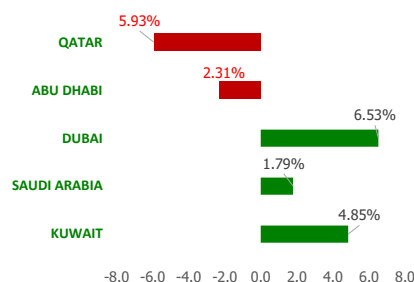
GCC INDICES - DAILY & MTD PERFORMANCE



GCC PERFORMANCE SNAPSHOT

Index	Close	52W High	52W Low	Market Cap (USD Mn)	Dividend Yield	PE Ratio
KUWAIT	7,839.44	8,219.10	6,899.51	383,638	3.45	16.69
SAUDI	12,182.20	12,883.29	10,262.4	725,913	3.23	23.43
DUBAI	4,343.22	4,405.74	3,729.62	48,529	5.56	8.46
ABU DHABI	9,333.98	9,880.46	8,709.10	191,010	2.07	13.34
QATAR	10,188.57	10,831.56	9,165.64	38,884	4.40	11.51

YTD PERFORMANCE - GCC INDICES



GCC TOP GAINERS

Company	Close	%Chng
Real Estate Trade Centers Company KSCP	KWf 71.2	20.68
Jazeera Airways Co KSCP	KWf 1019	11.86
National Petroleum Services Company KSCP	KWf 910	11.52
Energy House Holding Company KSCP	KWf 94	11.37
Dalqan Real Estate Company KSCP	KWf 141	10.16

Note: KWf=Kuwaiti Fils

Commodities & FX Rates Vs USD

Name	Close	YTD%
WTI Crude	75.76	6.21
ICE Brent	79.85	3.59
GBP	1.326	4.13
EURO	1.118	1.34
JPY	143.95	2.05
KWD	0.305	-0.70

GCC TOP LOSERS

Company	Close	%Chg
Al-Maidan Clinic for Oral Health Services Company KSCP	KWf 723	-9.51
Al Faleh Educational Holding Company Q.P.S.C	QAR 0.854	-9.05
Automated Systems Company KPSC	KWf 211	-8.26
Al Baha Investment and Development Company SJSC	SAR 0.12	-7.69
Malen Iron Company PJSC	SAR 3.15	-7.35

Note: KWf=Kuwaiti Fils

Trading Parameters

Market Trading - by Volume*					
Most Active by Volume			Least Active by Volume		
Company	Close	Volume*	Company	Close	Volume*
Drake & Scull International P J S C	AED 0.405	102,692,283	Abdulaziz & Mansour Ibrahim Albabtin Co PJSC	SAR 44	1.00
Tourism Enterprise Company (Shams) SJSC	SAR 0.86	22,549,213	Saudi Top for Trading Company SCJSC	SAR 7	3.00
Al Safat Investment Company KSCP	KWf 105	22,429,653	Food Gate Trading Company CJSC	SAR 54	18.00
Saudi Arabian Oil Co	SAR 27.85	18,005,073	Privatization Holding Co KPSC	KWf 38.5	101.00
Adnoc Drilling Company PJSC	AED 4.53	16,733,771	Saudi Parts Center Company SJSC	SAR 54	106.00

Note: KWf=Kuwaiti Fils

* Volume & Value as of: Previous Trading Day

Market Trading - by Value*					
Most Active by Value			Least Active by Value		
Company	Close	Turnover (USD)*	Company	Close	Turnover (USD)*
Alinma Bank SJSC	SAR 31.85	139,446,502	Keir International Co	SAR 3.8	1.01
Saudi Arabian Oil Co	SAR 27.85	134,119,128	Saudi Top for Trading Company SCJSC	SAR 7	5.59
Saudi Telecom Company SJSC	SAR 43.6	117,154,134	Abdulaziz & Mansour Ibrahim Albabtin Co PJSC	SAR 44	11.89
Al Rajhi Banking and Investment Corporation SJSC	SAR 88	112,060,871	Privatization Holding Co KPSC	KWf 38.5	12.75
Riyad Bank SJSC	SAR 26.45	106,298,580	Tijara & Real Estate Investment Co KSCP	KWf 57.6	26.81

Note: KWf=Kuwaiti Fils

* Volume & Value as of: Previous Trading Day

For any queries please contact : KFH Capital Research Department

Email: research@kfhcapital.com.kw

Phone No: 22987000

© KFH Capital Investments

Page 1

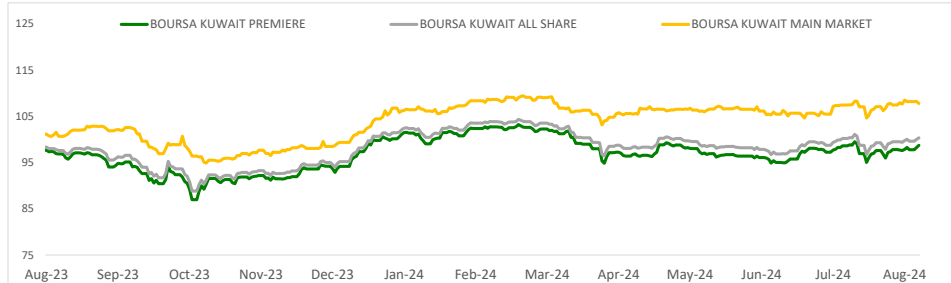
Data Provided by Refinitiv



KUWAIT UPDATE



PRICE PERFORMANCE



SECTOR PERFORMANCE SUMMARY

KSE Sector	Close	1D % Chg	MTD%	YTD%	52W High	52W Low
Energy Sector Index (Pr) Index	1,099.03	▲ 2.52	▲ 2.42	▲ 15.81	1,173.78	893.57
Telecommunications Sector Index (PR) Index	1,011.20	▲ 1.77	▲ 1.90	▼ -8.50	1,203.27	938.84
Consumer Staples Sector Index (Pr) Index	1,024.03	▲ 1.49	▲ 4.21	▲ 55.49	1,222.00	564.45
Utilities Sector Index (PR) Index	407.89	▲ 1.31	▼ -3.73	▼ -10.41	515.79	381.58
Consumer Discretionary Sector Index (Pr) Index	1,805.04	▲ 1.06	▲ 6.58	▲ 12.54	1,846.90	1,403.74
Industrials Sector Index (PR) Index	764.47	▲ 0.93	▼ -2.61	▼ -15.80	1,085.77	734.57
Insurance Sector Index (PR) Index	1,995.23	▲ 0.59	▼ -15.95	▼ -12.98	2,596.14	1,953.23
Financial Services Sector Index (PR) Index	1,401.87	▲ 0.51	▲ 2.74	▲ 15.64	1,404.87	1,139.02
Banks Sector Index (PR) Index	1,777.75	▲ 0.22	▼ -1.47	▲ 7.91	1,819.41	1,528.91
Basic Materials Sector Index (PR) Index	804.49	▲ 0.01	▲ 7.26	▲ 7.85	881.84	725.32

Market Trading - by Volume*

Most Active by Volume			Least Active by Volume		
Company	Close (Fils)	Volume (Shares)	Company	Close (Fils)	Volume (Shares)
GFH Financial Group BSC	KWf 105	28,999,942	Privatization Holding Co KPSC	KWf 38.5	101.00
Al Safat Investment Company KSCP	KWf 105	22,429,653	Tijara & Real Estate Investment Co KSCP	KWf 57.6	142.00
International Financial Advisers Holding KPSC	KWf 339	14,357,601	Kuwait and Middle East Financial Investment Company KSCP	KWf 91.7	1550.00
Kuwait Finance House KSCP	KWf 726	12,880,868	Metal and Recycling Co KSCP	KWf 82	1999.00
ACICO Industries Company KSCP	KWf 78.2	10,380,279	National Industries Co KPSC	KWf 181	2000.00

* Volume & Value as of: Previous Trading Day

NEWS

Most stock markets in the Gulf ended lower on Tuesday on rising tensions in the Middle East, although looming U.S. interest rate cuts limited losses.

Saudi Arabia's benchmark index dropped 0.6%, hit by a 1.8% fall in aluminium products manufacturer Al Taiseer Group and a 0.7% decrease in Al Rajhi Bank.

The Qatari benchmark fell 0.3%, weighed down by a 1.1% slide in petrochemical maker Industries Qatar.

In Abu Dhabi, the index lost 0.2%.

Dubai's main share index, however, rose 0.4%, with blue-chip developer Emaar Properties gaining 1.1%.

San Francisco Federal Reserve Bank President Mary Daly on Monday said "the time is upon us" to cut borrowing costs, echoing what Fed Chair Jerome Powell told a global central banking conference last week in Jackson Hole, Wyoming, but how big that first rate cut will be will depend on the data.

Traders see a 70% chance of a 25-basis-point (bp) rate cut and about 30% probability of a bigger 50-bp reduction, according to the CME FedWatch tool.

KSE TOP GAINERS

Company	Close (Fils)	%Chng
Real Estate Trade Centers Company KSCP	KWf 71.2	20.68
Jazeera Airways Co KSCP	KWf 1019	11.86
National Petroleum Services Company KSCP	KWf 910	11.52
Energy House Holding Company KSCP	KWf 94	11.37
Dalqan Real Estate Company KSCP	KWf 141	10.16

KSE TOP LOSERS

Company	Close (Fils)	%Chng
Al-Maidan Clinic for Oral Health Services Company KSCP	KWf 723	-9.51
Automated Systems Company KPSC	KWf 211	-8.26
Kuwait Real Estate Holding Company KPSC	KWf 31	-5.20
Al Madar Finance and Investment Co KSCP	KWf 97	-4.90
Commercial Bank of Kuwait KPSC	KWf 507	-4.34

Market Trading - by Value*

Most Active by Value			Least Active by Value		
Company	Close (Fils)	Turnover (KWD)	Company	Close (Fils)	Turnover (KWD)
Kuwait Finance House KSCP	KWf 726	9,307,458	Privatization Holding Co KPSC	KWf 38.5	3.89
International Financial Advisers Holding KPSC	KWf 339	4,886,753	Tijara & Real Estate Investment Co KSCP	KWf 57.6	8.18
National Bank of Kuwait SAKP	KWf 883	3,923,446	Kuwait and Middle East Financial Investment Company KSCP	KWf 91.7	138.94
GFH Financial Group BSC	KWf 105	3,017,154	Metal and Recycling Co KSCP	KWf 82	163.92
Mobile Telecommunications Company KSCP	KWf 469	2,649,186	National Industries Co KPSC	KWf 181	362.00

* Volume & Value as of: Previous Trading Day

For any queries please contact : KFH Capital Research Department

Email: research@kfcapital.com.kw

Phone No: 22987000

© KFH Capital Investments

Page 2

Data Provided by Refinitiv

Disclaimer



إخلاء مسؤولية

إن المعلومات الواردة في هذا التقرير مستمدة من مصادر يعتقد أنها دقيقة وموثوقة. لم يتم التحقق بصفة مستقلة من قبل شركة بيتك كابيتال للإستثمار عن أي من المعلومات الواردة في هذا التقرير. وتبعا لذلك، فإن أي من شركة بيتك كابيتال للإستثمار أو ممثليها أو موظفيها أو مسؤوليها لا يضمنون أو يدعون موثوقية أو اكتمال أو دقة هذه المعلومات. ولا ينبغي لهذه المعلومات أن تفسر بأنها عرض، أو دعوة أو ترويج أو التماس للإكتتاب أو الشراء أو البيع أو الاحتفاظ لأي من المنتجات المالية المذكورة في هذا التقرير، كما أنها لا تشكل إطلاقاً المشورة أو التوصية للدخول في أي إستثمارات أو صفقة من شأنها أن تشكل أساس لأي عقد أو إلتزام.

الآراء في هذا التقرير قد تم أعدادها من قبل شركة بيتك كابيتال للإستثمار لعملائها بناء على معلومات قد تم الحصول عليها من مصادر عامة يعتقد أنه يمكن الاعتماد عليها ولكن هذا الاعتقاد لا يضمن صحة المعلومات التي تم الاعتماد عليها لأعداد هذا التقرير. البحوث المنشورة في التقرير يمكن أن تأخذ بها شركة بيتك كابيتال للإستثمار عندما تقرر شراء أو بيع ملكية في الأسهم المذكورة في هذا التقرير. حيث تقوم شركة بيتك كابيتال للإستثمار بأجراء بحث تحليلي لخبرة مختارة من الشركات لتحديد الفرص القصيرة الأجل التي تتوافق أو تتعارض مع إستراتيجية شركة بيتك كابيتال للإستثمار بالشراء أو البيع على المدى الطويل. وبالإضافة إلى ذلك، فقد تقوم شركة بيتك كابيتال للإستثمار بالتداول أو الاتجار لحسابها الخاص، نتيجة اقتراحات المحللين على المدى القصير ويمكن لها أيضا الدخول في معاملات الأوراق المالية على نحو يتعارض مع هذا التقرير، كما أن البيع والشراء من وإلى العملاء يتم بناء على المعايير الأساسية التي تضعها شركة بيتك كابيتال للإستثمار.

وتشكل الآراء والتوقعات والتقديرية الواردة في هذا التقرير النتيجة الحالية التي توصل إليها معد التقرير اعتبارا من تاريخ هذا التقرير. وهي لا تعبر بالضرورة عن آراء شركة بيتك كابيتال للإستثمار وقابلة للتغيير دون سابق إنذار. وعلاوة على ذلك، ليس على شركة بيتك كابيتال للإستثمار أي التزام لتحديث أو تعديل أو تغيير هذا التقرير أو إبلاغ القارئ عن أي تغيير في التقرير، أو أي تغيير أو ثبوت عدم صحة في وقت لاحق لأي من الآراء أو التقديرات أو التوقعات أو التقييمات المبينة في هذا التقرير. إن المواضيع المالية التي نوقشت والنتائج التي تم استخلاصها في هذا التقرير قد لا تكون مناسبة لجميع المستثمرين، ويجب على المستثمرين اتخاذ القرارات الإستثمارية بأنفسهم و باستخدام مستشاريهم المستقلين لاتخاذ قرارات إستثمارية تناسب أوضاعهم المالية الخاصة وأهدافهم الإستثمارية. الأداء في الماضي ليس بالضرورة مؤشرا على النتائج المستقبلية والمعلومات التاريخية في هذا التقرير عن الشركات والأسواق والأدوات المالية لا تضمن أدائها المستقبلي، وينصح المستثمرين باتخاذ مشورة الخبراء القانونيين والماليين قبل الدخول في أي صفقة مماثلة أو مستوحاة من مضمون هذا المنشور.

إن استخدام أي معلومات وردت في هذا التقرير واتخاذ أي قرارات إستثمارية عليها تعتبر من مسؤولية القارئ و من ضمن مخاطرته و لن تكون شركة بيتك كابيتال للإستثمار أو ممثليها أو موظفيها أو مسئوليتها مسؤولين عن أي قرارات إستثمارية أو أضرار أو فرص فائتة أو خسائر ناتجة عن أو متعلقة باستخدام المعلومات أو البيانات أو التحليلات أو الآراء الواردة في هذا التقرير سواء بصورة مباشرة أو غير مباشرة.

هذا التقرير لا يسمح باستنساخه أو توزيعه ونشره من قبل أي شخص ولاي غرض دون الحصول على موافقة خطية مسبقة من شركة بيتك كابيتال للإستثمار. ويرجى ذكر المصدر في حالة نقل أي معلومة مقتطعة من التقرير. سنحتفظ بملكية حقوق الطبع وكل حقوق الملكية الفكرية الأخرى. ولا يجوز لكم استخدام اسم شركتنا أو نسخ شعار الشركة بأي شكل أو أسلوب أو وسيلة بدون موافقة خطية مسبقة من شركتنا.

وهذه المعلومات متاحة للجميع على موقع الشركة بشبكة الإنترنت (www.kfhcapital.com.kw) ضمن قائمة البحوث والدراسات الإستشارية.

يخضع هذا النص القانوني لقوانين دولة الكويت. وتُقدّم كافة النزاعات الناشئة عن أو المتصلة بهذا النص والمتعلّقة بالآراء و المعلومات المدرجة في هذا الموقع الإلكتروني إلى القضاء الحصري التابع لمحاكم دولة الكويت بما لا يتعارض وأحكام الشريعة الإسلامية الغراء. ولا تتحمل شركة بيتك كابيتال للإستثمار أي مسؤولية في حالة استخدام محتويات هذا الموقع في بلدان أخرى تخضع لقوانينها الخاصة.

Disclaimer

The information contained in this document has been derived from sources believed to be accurate and reliable. KFH Capital Investment Company (KFH Capital) has not independently verified any information contained in this document. Therefore, neither KFH Capital nor any of its employees, representatives or officials gives any representation or warranty of reliability, completeness or accuracy of such information. This information should not be construed as an offer, invitation, promotion or solicitation to subscribe, purchase, maintain or sell any of the financial products mentioned here, nor does it constitute investment advice or a recommendation to enter into any transaction that would form whatsoever the basis of any contract or commitment.

The opinions in this report were prepared by KFH Capital for its clients based on the information obtained from public sources that are believed to be reliable, but that belief is not a warranty on the reliability of the information based upon for preparing the report. The published research report may be considered by KFH Capital when it decides to buy or sell proprietary positions in the securities mentioned in this report. For selected companies, KFH Capital's equity research analysts may identify shorter-term opportunities that are consistent or inconsistent with KFH Capital's existing, longer term Buy or Sell strategy. In addition, KFH Capital may trade for its own account as a result of the short term trading suggestions of analysts and may also engage in securities transactions in a manner inconsistent with this research report and with respect to securities covered by this report. Moreover, KFH Capital will sell to or buy from customers based on its principal criteria.

Opinions, estimates or projections in this report constitute the current conclusion of the author as of the date of this report. They do not necessarily reflect the opinions of KFH Capital and are subject to change without notice. Moreover, KFH Capital has no obligation to update, modify or amend this report or to otherwise notify a reader thereof in the event that any matter stated herein, or any opinion, projection, forecast or estimate set forth herein, changes or subsequently becomes inaccurate. The financial discussion and conclusion discussed in this report may not be suitable for all investors and investors must make their own investment decisions using their own independent advisors as they believe necessary and based upon their specific financial situations and investment objectives. Past performance is not necessarily indicative of future results and historical information in this report about companies, markets and securities does not guarantee future performance and investors are advised to take expert legal and financial advice before entering into any transaction similar to or inspired by the contents of this publication.

The use of any information contained in this report and taking any of investment decisions is the responsibility of the reader and included as part of his risks. Accordingly, neither KFH Capital nor any of its employees, representatives or officials shall be responsible for any investment decisions, damages, opportunity losses, direct or indirect losses related to using of information, data, analysis or opinions contained in this report. This report may not be reproduced, distributed or published by any person for any purpose without KFH Capital's prior written consent. Please cite source when quoting.

KFH Capital shall retain ownership of the copyright and all other intellectual property rights. You shall not quote our name or reproduce our logo in any form or medium without KFH Capital's prior written consent. This information is made available on the company's website (<http://www.kfhcapital.com.kw>) under Investment Research.

This disclaimer is subject to laws of the State of Kuwait. All disputes arising out of or relating to this disclaimer, contents of the opinions or information contained in this website shall be submitted to courts of the State of Kuwait and in line with provisions of Islamic Shariaa

For any queries please contact : KFH Capital Research Department

Email: research@kfhcapital.com.kw

Phone No: 22987000

© KFH Capital Investments

Page 3

Data Provided by Refinitiv