


شركة بيتك كابيتال للاستثمار - تحديث سوق الأسهم اليومي

٢١ مارس ٢٠٢٦

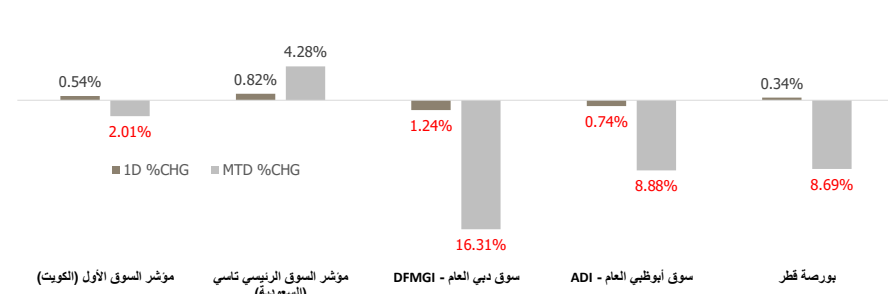
مصادر الطاقة و أسعار العملات (مقابل دولار أمريكي)

الاسم / النوع	السعر	بداية السنة (% YTD)
نפט خام (WTI Crude)	105.01	82.91
خام برنت (ICE Brent)	114.39	87.80
جنيه إسترليني (GBP)	1.319	(2.14)
يورو (EURO)	1.147	(2.38)
الين الياباني (JPY)	159.72	1.96
دينار كويتي (KWD)	0.307	(0.25)

الأداء منذ بداية العام (YTD %)



مؤشرات أسواق مجلس التعاون الخليجي (GCC) - الأداء منذ شهر حتى الآن - التغير % (MTD) و اليومي - التغير % (Daily)



مجلس التعاون الخليجي (GCC) - انخفاض (Top Losers)

الشركة	السعر	نسبة التغير (Chg %)
الشركة الكويتية للاستثمار	KWf 191	-10.75
شركة نقل و تجارة المواشي	KWf 85	-9.57
شركة الميرة للمواد الإستهلاكية	QAR 13.1	-9.47
شركة السلام العالمية للاستثمار	QAR 0.718	-8.77
شركة السينما الكويتية الوطنية	KWf 1262	-8.15

Note: KWf=كويتي

مجلس التعاون الخليجي (GCC) - ارتفاعا (Top Gainers)

الشركة	السعر	نسبة التغير (Chg %)
شركة بلدي للدواجن للتجارة	SAR 133.9	15.93
شركة الأنظمة الآلية (ش.م.ك.ع)	AED 4.54	13.50
شركة دار النريا العقارية	KWf 316	10.49
الشركة السعودية للنقل الجماعي (سانبكو)	SAR 9.88	9.90
شركة أركان الكويت العقارية ش.م.ك.مقفلة	KWf 283	8.02

Note: KWf=كويتي

مؤشرات الاسواق مجلس التعاون الخليجي (GCC Markets)

اسم المؤشرات	آخر قبيطة	ارتفاع 52 أسبوع	منخفض 52 أسبوع	القيمة السوقية (مليون دولار أمريكي)	العائد النقدي (Div Yield)	مضاعف الربحية (P/E)
مؤشر السوق الأول (الكويت)	8,971.80	9,756.75	7,937.49	140,068	3.58	17.51
مؤشر السوق الرئيسي تاسي (السعودية)	11,167.27	12,007.26	10,193.8	2,611,701	3.86	14.95
سوق دبي العام (DFMGI)	5,442.62	6,785.48	4,631.88	229,625	5.50	8.69
سوق أبوظبي العام (ADI)	9,525.78	10,755.36	8,771.73	729,112	3.35	12.27
بورصة قطر	10,094.81	11,743.00	9,553.58	145,239	4.90	10.76

إجماليات المؤشر / ملخص السوق

سوق التداول - القيمة المتداولة / قيمة*

الأقل نشاطا بواسطة القيمة المتداولة / قيمة			الأكثر نشاطا بواسطة القيمة المتداولة / قيمة		
الشركة	السعر	القيمة (بالدولار الأمريكي)	الشركة	السعر	القيمة (بالدولار الأمريكي)
بي اتش ام كابيتال للخدمات المالية ش.م.ر.خ	AED 0.951	25.89	شركة الزيت العربية السعودية	SAR 27.28	143,633,818
شركة بوابة الأطعمة التجارية	SAR 25	39.97	مصرف الراجحي	SAR 105.4	140,397,207
الشركة الأهلية للتأمين	KWf 710	233.07	إعمار العقارية (ش.م.ع)	AED 11.75	112,369,481
شركة نسيج للتقنية	SAR 37.6	260.38	شركة الرمز للعقارات	AED 390.6	76,735,543
شركة أجيال العقارية الترفيهية ش.م.ك.م	KWf 315	269.47	البنك الاهلي التجاري	SAR 41.78	63,132,787

Note: KWf=كويتي

الحجم والقيمة: يوم التداول السابق*

سوق التداول - من حيث الحجم / الكمية*

الأقل نشاطا بواسطة حيث الحجم / الكمية			الأكثر نشاطا بواسطة حيث الحجم / الكمية		
الشركة	السعر	الكمية	الشركة	السعر	الكمية
شركة بوابة الأطعمة التجارية	SAR 25	6.00	إيبكس للاستثمار ش.م.ع	AED 3.53	60,417,097
شركة نسيج للتقنية	SAR 37.6	26.00	أذنوك للغاز	AED 3.25	52,291,899
بنك الامارات للاستثمار ش م ع	AED 65	77.00	إعمار العقارية (ش.م.ع)	AED 11.75	34,399,222
بي اتش ام كابيتال للخدمات المالية ش.م.ع	AED 0.951	100.00	دريك أند سكل إيتراشيونال ش.م.ع	AED 0.232	30,126,518
الشركة الأهلية للتأمين	KWf 710	102.00	شركة بروج بي ال سي	AED 2.6	24,502,457

Note: KWf=كويتي

الحجم والقيمة: يوم التداول السابق*



أهم الأخبار

تباينت المؤشرات الرئيسية لبورصة الكويت عند إغلاق تعاملات، اليوم الاثنين، وسط صعود لـ 7 قطاعات.

ارتفع مؤشر السوق الأول والعام بنسبة 0.54% و 0.45% على التوالي و صعد "الرئيسي" 50 بـ 0.58%، فيما تراجع "الرئيسي" بنحو 0.02%، عن مستوى أمس الأحد.

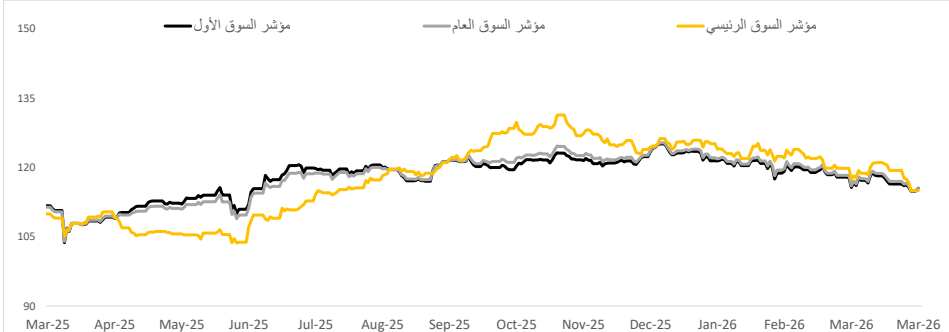
سجلت بورصة الكويت تداولات بقيمة 48.15 مليون دينار، وزعت على 145.94 مليون سهم، بتنفيد 15.73 ألف صفقة.

وشهدت الجلسة ارتفاع 7 قطاعات في مقدمتها قطاعا التكنولوجيا و عقار المرتفعان بنفس النسبة 1.85%، بينما تراجع 6 قطاعات على رأسها السلع الاستهلاكية بـ 2.74%.

وبالنسبة للأسهم، فقد ارتفع سعر 63 سهماً على رأسها "تريا" بـ 10.49%، بينما تراجع سعر 52 سهماً في مقدمتها "كويتية" بواقع 10.75%، واستقر سعر 15 سهماً.

وجاء سهم "تنظيف" في مقدمة نشاط الكميات بحجم بلغ 12.65 مليون سهم؛ فيما تصدر السيولة سهم "وطني" بقيمة 6.75 مليون دينار، عقب تنفيذ 6 صفقات متفق عليها بـ 70 مليون سهم.

مؤشرات بورصة الكويت



مؤشرات بورصة الكويت أداء - مؤشر القطاعات

مؤشر القطاعات	السعر	ليوموي - التغير %	التغير % (MTD)	بداية السنة (YTD %)	ارتفاع 52 أسبوع	منخفض 52 أسبوع
مؤشر التكنولوجيا	800.25	▲ 1.85	▲ 1.85	-16.03	2,051.55 ▼	712.95
مؤشر العقار	1,803.13	▲ 1.85	▼ -3.99	-11.15	2,098.18 ▼	1,409.76
مؤشر الرعاية الصحية	570.29	▲ 1.66	▲ 2.51	-3.49	658.85 ▼	440.88
مؤشر الاتصالات	1,277.54	▲ 0.82	▼ -0.89	4.24	1,340.90 ▲	980.26
مؤشر التأمين	1,869.81	▲ 0.82	▲ 1.59	-4.01	2,092.78 ▼	1,717.19
مؤشر البنوك	2,074.84	▲ 0.49	▼ -1.14	-4.39	2,236.62 ▼	1,870.54
مؤشر الخدمات المالية	1,628.85	▲ 0.05	▼ -6.14	-15.19	1,977.73 ▼	1,373.06
مؤشر المواد الأساسية	747.60	▼ (0.29)	▲ 2.32	-10.32	1,074.19 ▼	711.06
مؤشر السلع الاستهلاكية	2,167.66	▼ (0.60)	▼ -8.33	-9.05	2,546.53 ▼	2,116.95
مؤشر النفط والغاز	1,715.81	▼ (0.66)	▼ -8.45	-1.10	1,977.31 ▼	1,229.80

بورصة الكويت (KSE) - انخفاض (Top Losers)

الشركة	السعر (فلس كويتي)	نسبة التغير (Chg %)
الشركة الكويتية للاستثمار	KWf 191	-10.75
شركة نقل و تجارة المواشي	KWf 85	-9.57
شركة السينما الكويتية الوطنية	KWf 1262	-8.15
شركة المشاريع المتحدة للخدمات الجوية	KWf 158	-5.95
شركة منشآت للمشاريع العقارية ش.م.ك مفقلة	KWf 181	-5.73

بورصة الكويت (KSE) - ارتفاعا (Top Gainers)

الشركة	السعر (فلس كويتي)	نسبة التغير (Chg %)
شركة دار التريا العقارية	KWf 316	10.49
شركة الأنظمة الآلية (ش.م.ك.ع)	KWf 283	8.02
شركة بيت الطاقة القابضة	KWf 198	6.45
الشركة الكويتية العقارية القابضة ش.م.ك	KWf 51	6.25
شركة النخيل للانتاج الزراعي ش.م.ك مفقلة	KWf 197	5.35

سوق التداول - القيمة المتداولة / قيمة*

الأقل نشاطا بواسطة القيمة المتداولة / قيمة			الأكثر نشاطا بواسطة القيمة المتداولة / قيمة		
الشركة	السعر (فلس كويتي)	القيمة (د.ك)	الشركة	السعر (فلس كويتي)	القيمة (د.ك)
الشركة الأهلية للتأمين	KWf 710	71.53	بنك الكويت الوطني	KWf 924	6,745,421
شركة أجيال العقارية الترفيهية ش.م.ك	KWf 315	82.70	بيت التمويل الكويتي	KWf 798	6,425,761
شركة المنار للتمويل والإجارة	KWf 96.3	106.99	شركة المباني ش.م.ك	KWf 920	2,664,281
الشركة الكويتية الإماراتية القابضة (ش.م.ك. قابضة)	KWf 103	112.37	شركة الاتصالات المنفصلة - ش.م.ك	KWf 561	2,531,647
شركة التقدم التكنولوجي ش.م.ك مفقلة	KWf 585	144.36	مجموعة جي إف إنش المالية ش.م.ك	KWf 173	2,135,662

* الحجم والقيمة: يوم التداول السابق

سوق التداول - من حيث الحجم / الكمية*

الأقل نشاطا بواسطة حيث الحجم / الكمية			الأكثر نشاطا بواسطة حيث الحجم / الكمية		
الشركة	السعر (فلس كويتي)	الكمية	الشركة	السعر (فلس كويتي)	الكمية
الشركة الأهلية للتأمين	KWf 710	102.00	الشركة الوطنية للتنظيف ش.م.ك	KWf 138	12,654,579
شركة أسمنت بورتلاند كويت	KWf 609	250.00	مجموعة جي إف إنش المالية ش.م.ك	KWf 173	12,289,459
شركة التقدم التكنولوجي ش.م.ك مفقلة	KWf 585	260.00	شركة إيجيليتي للمخازن العمومية	KWf 127	11,966,166
شركة أجيال العقارية الترفيهية ش.م.ك	KWf 315	265.00	بيت التمويل الكويتي	KWf 798	8,053,039
شركة إعادة التأمين الكويتية ش.م.ك مفقلة	KWf 425	1,100.00	بنك الكويت الوطني	KWf 924	7,344,593

* الحجم والقيمة: يوم التداول السابق

Disclaimer



إخلاء مسؤولية

إن المعلومات الواردة في هذا التقرير مستمدة من مصادر يعتقد أنها دقيقة وموثوقة. لم يتم التحقق بصفة مستقلة من قبل شركة بيتك كابيتال للإستثمار عن أي من المعلومات الواردة في هذا التقرير. وتبعاً لذلك، فإن أي من شركة بيتك كابيتال للإستثمار أو ممثليها أو موظفيها أو مسؤوليها لا يضمنون أو يدعون موثوقية أو اكتمال أو دقة هذه المعلومات. ولا ينبغي لهذه المعلومات أن تفسر بأنها عرض، أو دعوة أو ترويج أو التماس للإكتتاب أو الشراء أو البيع أو الاحتفاظ لأي من المنتجات المالية المذكورة في هذا التقرير، كما أنها لا تشكل اطلاقاً المشورة أو التوصية للدخول في أي استثمارات أو صفقة من شأنها أن تشكل أساساً لأي عقد أو التزام.

الأراء في هذا التقرير قد تم إعدادها من قبل شركة بيتك كابيتال للإستثمار لعملائها بناء على معلومات قد تم الحصول عليها من مصادر عامة يعتقد أنه يمكن الاعتماد عليها ولكن هذا الاعتقاد لا يضمن صحة المعلومات التي تم الاعتماد عليها لاعداد هذا التقرير. البحوث المنشورة في التقرير يمكن أن تأخذ بها شركة بيتك كابيتال للإستثمار عندما تقرر شراء أو بيع ملكية في الأسهم المذكورة في هذا التقرير. حيث تقوم شركة بيتك كابيتال للإستثمار بأجراء بحث تحليلي لخبيرة مختارة من الشركات لتحديد الفرص القصيرة الأجل التي تتوافق أو تتعارض مع إستراتيجية شركة بيتك كابيتال للإستثمار بالشراء أو البيع على المدى الطويل. وبالإضافة إلى ذلك، فقد تقوم شركة بيتك كابيتال للإستثمار بالتداول أو الاتجار لحسابها الخاص، نتيجة اقتراحات المحللين على المدى القصير ويمكن لها أيضاً الدخول في معاملات الأوراق المالية على نحو يتعارض مع هذا التقرير، كما أن البيع والشراء من وإلى العملاء يتم بناء على المعايير الأساسية التي تضعها شركة بيتك كابيتال للإستثمار .

وتشكل الأراء والتوقعات والتقدير الواردة في هذا التقرير النتيجة الحالية التي توصل إليها معد التقرير اعتباراً من تاريخ هذا التقرير. وهي لا تعبر بالضرورة عن آراء شركة بيتك كابيتال للإستثمار وقابلة للتغيير دون سابق إنذار. وعلاوة على ذلك، ليس على شركة بيتك كابيتال للإستثمار أي التزام لتحديث أو تعديل أو تغيير هذا التقرير أو إبلاغ القارئ عن أي تغيير في التقرير، أو أي تغيير أو ثبوت عدم صحة في وقت لاحق لأي من الأراء أو التقديرات أو التوقعات أو التقييمات المبينة في هذا التقرير. إن المواضيع المالية التي نوقشت والنتائج التي تم استخلاصها في هذا التقرير قد لا تكون مناسبة لجميع المستثمرين، ويجب على المستثمرين اتخاذ القرارات الاستثمارية بأنفسهم وباستخدام مستشاريهم المستقلين لاتخاذ قرارات استثمارية تناسب أوضاعهم المالية الخاصة وأهدافهم الاستثمارية. الأداء في الماضي ليس بالضرورة مؤشراً على النتائج المستقبلية والمعلومات التاريخية في هذا التقرير عن الشركات والأسواق والأدوات المالية لا تضمن أدائها المستقبلي، وينصح المستثمرين باتخاذ مشورة الخبراء القانونيين والماليين قبل الدخول في أي صفقة مماثلة أو مستوحاة من مضمون هذا المنشور.

إن استخدام أي معلومات وردت في هذا التقرير واتخاذ أي قرارات استثمارية عليها تعتبر من مسؤولية القارئ ومن ضمن مخاطره و لن تكون شركة بيتك كابيتال للإستثمار أو ممثليها أو موظفيها أو مسؤوليها مسؤولين عن أي قرارات استثمارية أو أضرار أو فرص فائتة أو خسائر ناتجة عن أو متعلقة باستخدام المعلومات أو البيانات أو التحليلات أو الأراء الواردة في هذا التقرير سواء بصورة مباشرة أو غير مباشرة.

هذا التقرير لا يسمح باستنساخه أو توزيعه ونشره من قبل أي شخص ولاي غرض دون الحصول على موافقة خطية مسبقة من شركة بيتك كابيتال للإستثمار. ويرجى ذكر المصدر في حالة نقل أي معلومة مقتطفة من التقرير. سنحتفظ بملكية حقوق الطبع وكل حقوق الملكية الفكرية الأخرى. ولا يجوز لكم استخدام اسم شركتنا أو نسخ شعار الشركة بأي شكل أو أسلوب أو وسيلة بدون موافقة خطية مسبقة من شركتنا.

وهذه المعلومات متاحة للجميع على موقع الشركة بشبكة الإنترنت (www.kfhcapital.com.kw) ضمن قائمة البحوث والدراسات الإستشارية.

يخضع هذا النصل القانوني لقوانين دولة الكويت. وتُقدّم كافة النزاعات الناشئة عن أو المتصلة بهذا النصل والمحتويات المتعلقة بالأراء و المعلومات المدرجة في هذا الموقع الإلكتروني إلى القضاء الحصري التابع لمحكمة دولة الكويت بما لا يتعارض وأحكام الشريعة الإسلامية الفراء. ولا تتحمل شركة بيتك كابيتال للإستثمار أي مسؤولية في حالة استخدام محتويات هذا الموقع في بلدان أخرى تخضع لقوانينها الخاصة.

Disclaimer

The information contained in this document has been derived from sources believed to be accurate and reliable. KFH Capital Investment Company (KFH Capital) has not independently verified any information contained in this document. Therefore, neither KFH Capital nor any of its employees, representatives or officials gives any representation or warranty of reliability, completeness or accuracy of such information. This information should not be construed as an offer, invitation, promotion or solicitation to subscribe, purchase, maintain or sell any of the financial products mentioned here, nor does it constitute investment advice or a recommendation to enter into any transaction that would form whatsoever the basis of any contract or commitment.

The opinions in this report were prepared by KFH Capital for its clients based on the information obtained from public sources that are believed to be reliable, but that belief is not a warranty on the reliability of the information based upon for preparing the report. The published research report may be considered by KFH Capital when it decides to buy or sell proprietary positions in the securities mentioned in this report. For selected companies, KFH Capital's equity research analysts may identify shorter-term opportunities that are consistent or inconsistent with KFH Capital's existing, longer term Buy or Sell strategy. In addition, KFH Capital may trade for its own account as a result of the short term trading suggestions of analysts and may also engage in securities transactions in a manner inconsistent with this research report and with respect to securities covered by this report. Moreover, KFH Capital will sell to or buy from customers based on its principal criteria.

Opinions, estimates or projections in this report constitute the current conclusion of the author as of the date of this report. They do not necessarily reflect the opinions of KFH Capital and are subject to change without notice. Moreover, KFH Capital has no obligation to update, modify or amend this report or to otherwise notify a reader thereof in the event that any matter stated herein, or any opinion, projection, forecast or estimate set forth herein, changes or subsequently becomes inaccurate. The financial discussion and conclusion discussed in this report may not be suitable for all investors and investors must make their own investment decisions using their own independent advisors as they believe necessary and based upon their specific financial situations and investment objectives. Past performance is not necessarily indicative of future results and historical information in this report about companies, markets and securities does not guarantee future performance and investors are advised to take expert legal and financial advice before entering into any transaction similar to or inspired by the contents of this publication.

The use of any information contained in this report and taking any of investment decisions is the responsibility of the reader and included as part of his risks. Accordingly, neither KFH Capital nor any of its employees, representatives or officials shall be responsible for any investment decisions, damages, opportunity losses, direct or indirect losses related to using of information, data, analysis or opinions contained in this report. This report may not be reproduced, distributed or published by any person for any purpose without KFH Capital's prior written consent. Please cite source when quoting.

KFH Capital shall retain ownership of the copyright and all other intellectual property rights. You shall not quote our name or reproduce our logo in any form or medium without KFH Capital's prior written consent. This information is made available on the company's website (<http://www.kfhcapital.com.kw>) under Investment Research.

This disclaimer is subject to laws of the State of Kuwait. All disputes arising out of or relating to this disclaimer, contents of the opinions or information contained in this website shall be submitted to courts of the State of Kuwait and in line with provisions of Islamic Shariaa principals. KFH Capital shall not be held responsible for any liability in case of using the contents of this website in other countries and any use of the contents of this website shall be subject to the relevant laws of those countries