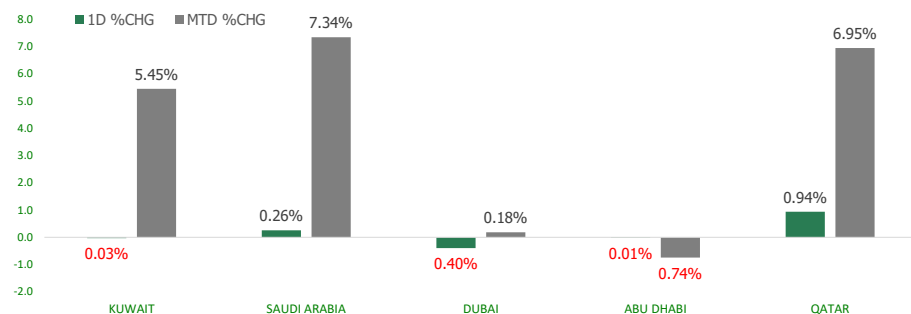


# KFH Capital DAILY EQUITY MARKET UPDATE

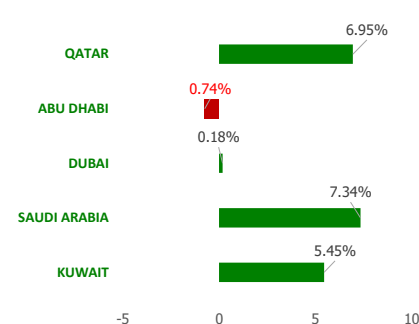


Monday, January 17, 2022

## GCC INDICES - DAILY & MTD PERFORMANCE



## YTD PERFORMANCE - GCC INDICES



## Commodities & FX Rates Vs USD

Name	Close	YTD%
WTI Crude	84.27	11.45
ICE Brent	86.47	10.65
GBP	1.367	1.06
EURO	1.141	0.40
JPY	114.20	-0.76
KWD	0.302	-0.20

## GCC PERFORMANCE SNAPSHOT

Index	Close	52W High	52W Low	Market Cap (USD Mn)	Dividend Yield	PE Ratio
KUWAIT	8,055.47	8,135.39	6,146.33	109852.27	1.81	14.19
SAUDI	12,110.15	12,209.54	8,464.47	2777156.07	2.25	22.81
DUBAI	3,201.77	3,300.97	2,481.44	96397.05	2.65	14.42
ABU DHABI	8,379.48	9,076.96	5,163.43	389191.18	2.67	21.00
QATAR	12,433.53	12,451.30	9,950.54	172088.27	2.42	15.94

## GCC TOP GAINERS

Company	Close	%Chng
Acwa Power Co	SAR 103.8	9.96
Saudi Tadawul Group Holding Co	SAR 151.2	7.69
Ezdan Holding Group QPSC	QAR 1.465	6.70
Filing and Packing Materials Manufacturing Co SJSC	SAR 58.1	4.50
Saudi Reinsurance Company SJSC	SAR 18.26	4.46

## GCC TOP LOSERS

Company	Close	%Chng
First Takaful Insurance Company KPSC	KWf 56.8	-8.24
National International Holding Co KSCP	KWf 146	-5.19
Palms Agro Production Co KSCP	KWf 60.9	-4.99
Fujairah Cement Industries Co PSC	AED 0.58	-4.92

Note: KWf=Kuwaiti Fils

Note: KWf=Kuwaiti Fils

## Trading Parameters

### Market Trading - by Volume\*

#### Most Active by Volume

Company	Close	Volume*
Aldar Properties Pjsc	AED 4.15	46,993,532.0
Salam International Investment QPSC	0.914	46,596,207.0
GFH Financial Group BSC	107	36,463,337.0
Ahli United Bank BSC	288	35,474,936.0
Ezdan Holding Group QPSC	1.465	31,089,102.0

#### Least Active by Volume

Company	Close	Volume*
Al Kout Industrial Projects Company KPSC	KWf 496	1.00
Al Deera Holding Co KPSC	KWf 198	1.00
Hilal Cement Company Kscp	KWf 141	1.00
Palms Agro Production Co KSCP	KWf 60.9	1.00

Note: KWf=Kuwaiti Fils

\* Volume & Value as of: Previous Trading Day

### Market Trading - by Value\*

#### Most Active by Value

Company	Close	Turnover (USD)*
Al Rajhi Banking & Investment Corporation SJSC	SAR 150.2	161,161,547.81
Saudi Tadawul Group Holding Co	SAR 151.2	143,498,209.41
Acwa Power Co	SAR 103.8	134,856,885.54
Alinma Bank SJSC	SAR 27.65	95,389,976.15
International Holding Company PJSC	AED 152.4	90,176,855.14

#### Least Active by Value

Company	Close	Turnover (USD)*
Palms Agro Production Co KSCP	KWf 60.9	0.20
Al Deera Holding Co KPSC	KWf 198	0.66
National Bank of Umm Al Qaiwain PSC	AED 1.71	4.66
Fujairah Cement Industries Co PSC	AED 0.58	4.74

Note: KWf=Kuwaiti Fils

\* Volume & Value as of: Previous Trading Day

For any queries please contact : KFH Capital Research Department

© KFH Capital Investments

Page 1

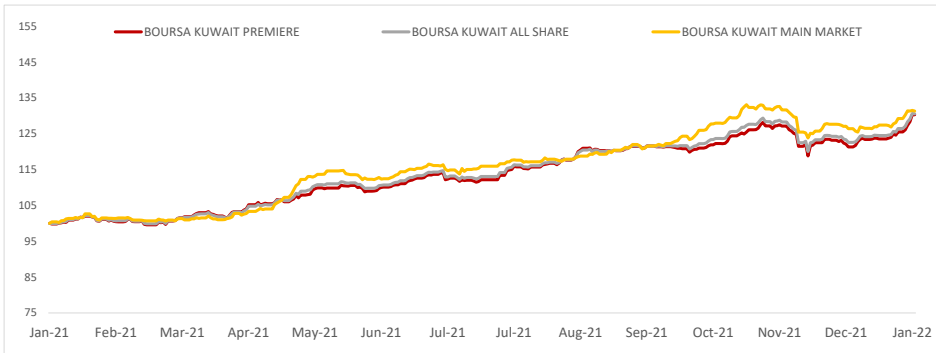
Email Id: IRD@KFHCAPITAL.COM.KW

Phone No: 22987000

Data Provided by Thomson Reuters



PRICE PERFORMANCE



SECTOR PERFORMANCE SUMMARY

KSE Sector	Close	1D % Chg	MTD%	YTD%	52W High	52W Low
Basic Materials Sector Index (PR) Index	1,086.65	▲ 0.91	▲ 6.04	▲ 6.04	1,213.17	910.35
Financial Services Sector Index (PR) Index	1,506.97	▲ 0.46	▲ 5.88	▲ 5.88	1,518.02	947.12
Real Estate Sector Index (PR) Index	1,371.36	▲ 0.31	▲ 3.39	▲ 3.39	1,437.95	971.78
Consumer Staples Sector Index (Pr) Index	732.42	▲ 0.24	▲ 0.18	▲ 0.18	842.41	705.32
Utilities Sector Index (PR) Index	600.00	■ 0.00	■ 0.00	■ 0.00	726.32	578.95
Technology Sector Index (PR) Index	705.68	▼ -1.92	▲ 3.19	▲ 3.19	887.55	503.43
Insurance Sector Index (PR) Index	1,481.44	▼ -0.96	▼ -3.39	▼ -3.39	1,675.71	1,132.73
Telecommunications Sector Index (PR) Index	1,098.50	▼ -0.75	▲ 0.84	▲ 0.84	1,179.63	1,055.89
Industrials Sector Index (PR) Index	1,177.99	▼ -0.17	▲ 3.20	▲ 3.20	1,270.14	880.94
Banks Sector Index (PR) Index	1,718.72	▼ -0.06	▲ 5.91	▲ 5.91	1,736.92	1,270.85

NEWS

Regional markets rally as crude continues to trade at USD 86 per barrel, the Brent closed at USD 86.09 which is a marginal close above key resistance of USD 86. The close above resistance level indicates continued potential upside.

The KSE Premier Market Index remained flat as it closed at 8,055.47 down 0.03% (2.65 points) compared to previous day close of 8,058.12. The daily candle stick is a narrow body with long upper shadow which is an indication of indecision among investors. The daily price action saw the Index opened at 8,068.53 after which bulls dominated as the Index recorded a high of 8,135.39. After which the bears dominated the Index recorded a low for the of 8,046.05

Saudi Arabia's benchmark index .TASI gained 0.3%, extending gains from the previous session when it reached its highest since July 2006, with Saudi Arabian Mining Company (1211) advancing 3.4%. Among other gainers, petrochemical maker Saudi Basic Industries Corp (2010) added 1.2%.

Separately, Saudi Arabia waived its requirement for visitors to be fully vaccinated to allow soccer players from Spain to compete in the Spanish Super Cup on Saudi soil, Reuters reported on Thursday, citing sources.

The Qatari index .QSI climbed 0.9%, buoyed by a 1.6% rise in petrochemical firm Industries Qatar and a 1.2% gain in Qatar Islamic Bank , ahead of its earnings announcement.

KSE TOP GAINERS

Company	Close (Fils)	%Chng
National Consumer Holding Company KSCP	129.00	4.03
Kuwait Syrian Holding Co KSCP	43.50	3.33
Securities House KSCP	106.00	2.91
Arzan Financial Group for Financing and Investment KSCP	180.00	2.86
National Investments Co KSCP	252.00	2.86

KSE TOP LOSERS

Company	Close (Fils)	%Chng
First Takaful Insurance Company KPSC	56.80	-8.24
National International Holding Co KSCP	146.00	-5.19
Palms Agro Production Co KSCP	60.90	-4.99
Kuwait Hotels Co KPSC	81.00	-4.71
Gulf Franchising Holding Co KSCP	94.10	-3.98

Market Trading - by Volume\*

Most Active by Volume			Least Active by Volume		
Company	Close (Fils)	Volume (Shares)	Company	Close (Fils)	Volume (Shares)
GFH Financial Group BSC	107.00	36,463,337.00	Al Kout Industrial Projects Company KPSC	496.00	1.00
Ahli United Bank BSC	288.00	35,474,936.00	Al Deera Holding Co KPSC	198.00	1.00
Aayan Leasing and Investment Company KSCP	173.00	23,183,953.00	Hilal Cement Company Kscp	141.00	1.00
International Financial Advisors KPSC	122.00	20,011,879.00	Palms Agro Production Co KSCP	60.90	1.00
Kuwait Finance House KSCP	905.00	17,896,400.00	Kuwait Reinsurance Company KSCP	262.00	2.00

\* Volume & Value as of: Previous Trading Day

Market Trading - by Value\*

Most Active by Value			Least Active by Value		
Company	Close (Fils)	Turnover (KWD Mn)	Company	Close (Fils)	Turnover (KWD)
Kuwait Finance House KSCP	905.00	16.25	Palms Agro Production Co KSCP	60.90	61.00
Ahli United Bank BSC	288.00	10.23	Al Deera Holding Co KPSC	198.00	198.00
Aayan Leasing and Investment Company KSCP	173.00	4.05	National Industries Company Kpsc	192.00	3,840.00
Gfh Financial Group Bsc	107.00	3.95	Gulf Insurance Group KSCP	1000.00	240,755.00
Humansoft Holding Co. KSCP	3219.00	3.12	National Mobile Telecommunications Co KSCP	645.00	294,477.00

\* Volume & Value as of: Previous Trading Day

## إخلاء مسؤولية

إن المعلومات الواردة في هذا التقرير مستمدة من مصادر يعتقد أنها دقيقة وموثوقة. لم يتم التحقق بصفة مستقلة من قبل شركة بينك كابيتال للإستثمار عن أي من المعلومات الواردة في هذا التقرير. وتبعاً لذلك، فإن أي من شركة بينك كابيتال للإستثمار أو ممثليها أو موظفيها أو مسؤوليها لا يضمنون أو يدعون موثوقية أو اكتمال أو دقة هذه المعلومات. ولا ينبغي لهذه المعلومات أن تفسر بأنها عرض، أو دعوة أو ترويج أو التماس للإكتتاب أو الشراء أو البيع أو الاحتفاظ لأي من المنتجات المالية المذكورة في هذا التقرير، كما أنها لا تشكل اطلاقاً المشورة أو التوصية للدخول في أي استثمارات أو صفقة من شأنها أن تشكل أساساً لأي عقد أو التزام.

الأراء في هذا التقرير قد تم إعدادها من قبل شركة بينك كابيتال للإستثمار لعملائها بناء على معلومات قد تم الحصول عليها من مصادر عامة يعتقد أنه يمكن الاعتماد عليها ولكن هذا الاعتقاد لا يضمن صحة المعلومات التي تم الاعتماد عليها لاعداد هذا التقرير. البحوث المنشورة في التقرير يمكن أن تأخذ بها شركة بينك كابيتال للإستثمار عندما تقرر شراء أو بيع ملكية في الأسهم المذكورة في هذا التقرير. حيث تقوم شركة بينك كابيتال للإستثمار بأجراء بحث تحليلي لنخبة مختارة من الشركات لتحديد الفرص القصيرة الأجل التي تتوافق أو تتعارض مع إستراتيجية شركة بينك كابيتال للإستثمار بالشراء أو البيع على المدى الطويل. وبالإضافة إلى ذلك، فقد تقوم شركة بينك كابيتال للإستثمار بالتداول أو الاتجار لحسابها الخاص، نتيجة اقتراحات المحللين على المدى القصير ويمكن لها أيضاً الدخول في معاملات الأوراق المالية على نحو يتعارض مع هذا التقرير، كما أن البيع والشراء من وإلى العملاء يتم بناء على المعايير الأساسية التي تضعها شركة بينك كابيتال للإستثمار.

وتشكل الآراء والتوقعات والتقدير الواردة في هذا التقرير النتيجة الحالية التي توصل إليها معد التقرير اعتباراً من تاريخ هذا التقرير. وهي لا تعبر بالضرورة عن آراء شركة بينك كابيتال للإستثمار وقابلة للتغيير دون سابق إنذار. وعلاوة على ذلك، ليس على شركة بينك كابيتال للإستثمار أي التزام لتحديث أو تعديل أو تغيير هذا التقرير أو إبلاغ القارئ عن أي تغيير في التقرير، أو أي تغيير أو ثبوت عدم صحة في وقت لاحق لأي من الآراء أو التقديرات أو التوقعات أو التقييمات المبينة في هذا التقرير. إن المواضيع المالية التي نوقشت والناتج التي تم استخلاصها في هذا التقرير قد لا تكون مناسبة لجميع المستثمرين، ويجب على المستثمرين اتخاذ القرارات الاستثمارية بأنفسهم وباستخدام مستشاريهم المستقلين لاتخاذ قرارات استثمارية تناسب أوضاعهم المالية الخاصة وأهدافهم الاستثمارية. الأداء في الماضي ليس بالضرورة مؤشراً على النتائج المستقبلية والمعلومات التاريخية في هذا التقرير عن الشركات والأسواق والأدوات المالية لا تضمن أدائها المستقبلي، وينصح المستثمرين باتخاذ مشورة الخبراء القانونيين والماليين قبل الدخول في أي صفقة مماثلة أو مستوحاة من مضمون هذا المنشور.

إن استخدام أي معلومات وردت في هذا التقرير واتخاذ أي قرارات استثمارية عليها تعتبر من مسؤولية القارئ و من ضمن مخاطرته و لن تكون شركة بينك كابيتال للإستثمار أو ممثليها أو موظفيها أو مسؤوليها مسؤولين عن أي قرارات استثمارية أو أضرار أو فرص فائتة أو خسائر ناتجة عن أو متعلقة باستخدام المعلومات أو البيانات أو التحليلات أو الآراء الواردة في هذا التقرير سواء بصورة مباشرة أو غير مباشرة.

هذا التقرير لا يسمح باستنساخه أو توزيعه ونشره من قبل أي شخص ولاي عرض دون الحصول على موافقة خطية مسبقة من شركة بينك كابيتال للإستثمار. ويرجى ذكر المصدر في حالة نقل أي معلومة مقتطفة من التقرير. سنحتفظ بملكية حقوق الطبع وكل حقوق الملكية الفكرية الأخرى. ولا يجوز لكم استخدام اسم شركتنا أو نسخ شعار الشركة بأي شكل أو أسلوب أو وسيلة بدون موافقة خطية مسبقة من شركتنا.

وهذه المعلومات متاحة للجميع على موقع الشركة بشبكة الإنترنت ([www.kfhcapital.com.kw](http://www.kfhcapital.com.kw)) ضمن قائمة البحوث والدراسات الإستشارية.

يخضع هذا التنصل القانوني لقوانين دولة الكويت. وتُقدّم كافة النزاعات الناشئة عن أو المتصلة بهذا التنصل والمحتويات المتعلقة بالآراء و المعلومات المدرجة في هذا الموقع الإلكتروني إلى القضاء الحصري التابع لمحاكم دولة الكويت بما لا يتعارض وأحكام الشريعة الإسلامية الغراء. ولا تتحمل شركة بينك كابيتال للإستثمار أي مسؤولية في حالة استخدام محتويات هذا الموقع في بلدان أخرى تخضع لقوانينها الخاصة.

## Disclaimer

The information contained in this document has been derived from sources believed to be accurate and reliable. KFH Capital Investment Company (KFH Capital) has not independently verified any information contained in this document. Therefore, neither KFH Capital nor any of its employees, representatives or officials gives any representation or warranty of reliability, completeness or accuracy of such information. This information should not be construed as an offer, invitation, promotion or solicitation to subscribe, purchase, maintain or sell any of the financial products mentioned here, nor does it constitute investment advice or a recommendation to enter into any transaction that would form whatsoever the basis of any contract or commitment.

The opinions in this report were prepared by KFH Capital for its clients based on the information obtained from public sources that are believed to be reliable, but that belief is not a warranty on the reliability of the information based upon for preparing the report. The published research report may be considered by KFH Capital when it decides to buy or sell proprietary positions in the securities mentioned in this report. For selected companies, KFH Capital's equity research analysts may identify shorter-term opportunities that are consistent or inconsistent with KFH Capital's existing, longer term Buy or Sell strategy. In addition, KFH Capital may trade for its own account as a result of the short term trading suggestions of analysts and may also engage in securities transactions in a manner inconsistent with this research report and with respect to securities covered by this report. Moreover, KFH Capital will sell to or buy from customers based on its principal criteria.

Opinions, estimates or projections in this report constitute the current conclusion of the author as of the date of this report. They do not necessarily reflect the opinions of KFH Capital and are subject to change without notice. Moreover, KFH Capital has no obligation to update, modify or amend this report or to otherwise notify a reader thereof in the event that any matter stated herein, or any opinion, projection, forecast or estimate set forth herein, changes or subsequently becomes inaccurate. The financial discussion and conclusion discussed in this report may not be suitable for all investors and investors must make their own investment decisions using their own independent advisors as they believe necessary and based upon their specific financial situations and investment objectives. Past performance is not necessarily indicative of future results and historical information in this report about companies, markets and securities does not guarantee future performance and investors are advised to take expert legal and financial advice before entering into any transaction similar to or inspired by the contents of this publication.

The use of any information contained in this report and taking any of investment decisions is the responsibility of the reader and included as part of his risks. Accordingly, neither KFH Capital nor any of its employees, representatives or officials shall be responsible for any investment decisions, damages, opportunity losses, direct or indirect losses related to using of information, data, analysis or opinions contained in this report. This report may not be reproduced, distributed or published by any person for any purpose without KFH Capital's prior written consent. Please cite source when quoting.

KFH Capital shall retain ownership of the copyright and all other intellectual property rights. You shall not quote our name or reproduce our logo in any form or medium without KFH Capital's prior written consent. This information is made available on the company's website (<http://www.kfhcapital.com.kw>) under Investment Research.

This disclaimer is subject to laws of the State of Kuwait. All disputes arising out of or relating to this disclaimer, contents of the opinions or information contained in this website shall be submitted to courts of the State of Kuwait and in line with provisions of Islamic Shariaa principals. KFH Capital shall not be held responsible for any liability in case of using the contents of this website in other countries and any use of the contents of this website shall be subject to the relevant laws of those countries