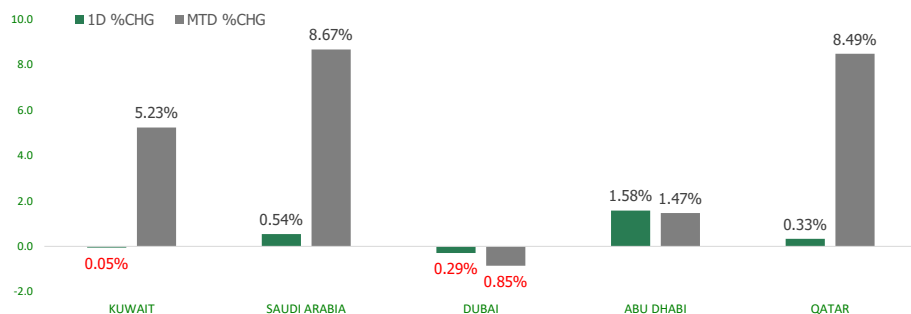


KFH Capital DAILY EQUITY MARKET UPDATE

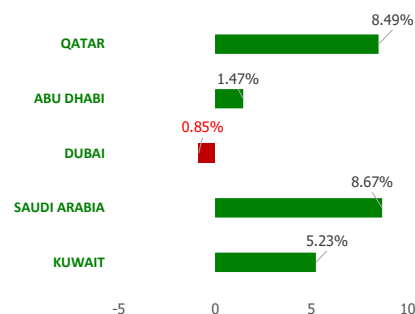


Thursday, January 20, 2022

GCC INDICES - DAILY & MTD PERFORMANCE



YTD PERFORMANCE - GCC INDICES



Commodities & FX Rates Vs USD

Name	Close	YTD%
WTI Crude	86.17	15.62
ICE Brent	87.72	13.71
GBP	1.361	0.57
EURO	1.134	-0.24
JPY	114.32	-0.66
KWD	0.302	-0.05

GCC PERFORMANCE SNAPSHOT

Index	Close	52W High	52W Low	Market Cap (USD Mn)	Dividend Yield	PE Ratio
KUWAIT	8,038.93	8,135.39	6,146.33	109488.54	1.81	14.16
SAUDI	12,260.13	12,260.34	8,464.47	2788718.83	2.22	23.03
DUBAI	3,168.63	3,300.97	2,481.44	95199.17	2.69	14.24
ABU DHABI	8,379.48	9,076.96	5,163.43	389191.18	2.67	21.00
QATAR	12,612.32	12,624.05	9,950.54	175693.64	2.38	16.04

GCC TOP GAINERS

Company	Close	%Chng
Ras Al Khaimah Cement Company PSC	AED 6.28	8.09
Al Manar Financing and Leasing Co KSCC	KWf 72.2	6.96
National Investments Co KSCPC	KWf 255	4.94
Gulf Franchising Holding Co KSCP	KWf 111	4.72
Noor Financial Investment Co KPSC	KWf 336	4.67

GCC TOP LOSERS

Company	Close	%Chng
Ras Al Khaimah Poultry and Feeding Co	AED 2.76	-9.80
Tamdeen Investment Co KSCPC	KWf 365	-5.93
Kuwait Real Estate Holding Co KPSC	KWf 45.6	-5.00
Kuwait Hotels Co KPSC	KWf 77	-4.94
Palms Agro Production Co KSCPC	KWf 63.6	-4.93

Note: KWf=Kuwaiti Fils

Note: KWf=Kuwaiti Fils

Trading Parameters

Market Trading - by Volume*

Most Active by Volume

Company	Close	Volume*
Aldar Properties Pjsc	AED 4.13	70,558,400.0
Aayan Leasing and Investment Company KSCPC	KWf 176	34,521,644.0
Emaar Properties PJSC	AED 4.85	32,677,735.0
GFH Financial Group BSC	KWf 106	29,408,436.0
Arabtec Holding PJSC	AED 0.53	29,158,195.0

Least Active by Volume

Company	Close	Volume*
Al Kout Industrial Projects Company KPSC	KWf 496	1.00
Hilal Cement Company Kscpc	KWf 141	1.00
Palms Agro Production Co KSCPC	KWf 63.6	1.00
Kuwait Reinsurance Company KSCPC	KWf 262	2.00
Al Argan International Real Estate Co KSCPC	KWf 113	5.00

Note: KWf=Kuwaiti Fils

* Volume & Value as of: Previous Trading Day

Market Trading - by Value*

Most Active by Value

Company	Close	Turnover (USD)*
Saudi Tadawul Group Holding Co	SAR 163	170,654,067.28
Al Rajhi Banking & Investment Corporation SJSC	SAR 150.4	145,190,657.37
First Abu Dhabi Bank PJSC	AED 20.68	113,352,358.19
International Holding Company PJSC	AED 154.9	86,553,168.55
Saudi Basic Industries Corporation SJSC	SAR 126.6	83,676,647.99

Least Active by Value

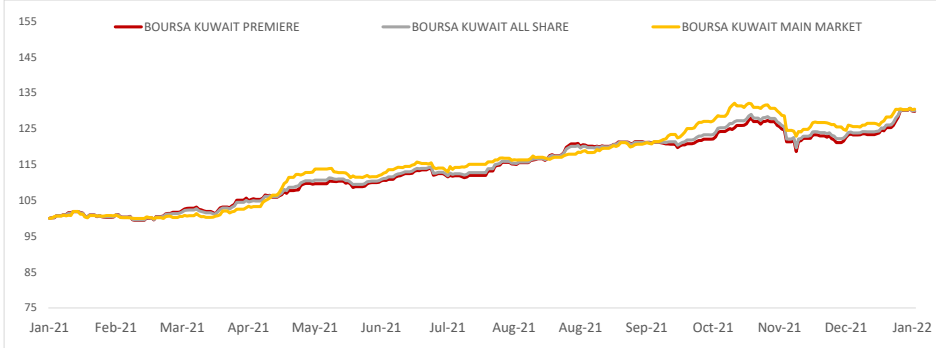
Company	Close	Turnover (USD)*
Palms Agro Production Co KSCPC	KWf 63.6	0.21
Takaful Emarat Insurance PJSC	AED 1.44	1.21
Al Argan International Real Estate Co KSCPC	KWf 113	1.87
Ras Al Khaimah Poultry and Feeding Co	AED 2.76	7.52
United Projects for Aviation Services Co KSCPC	KWf 260	8.61

Note: KWf=Kuwaiti Fils

* Volume & Value as of: Previous Trading Day



PRICE PERFORMANCE



SECTOR PERFORMANCE SUMMARY

KSE Sector	Close	1D % Chg	MTD%	YTD%	52W High	52W Low
Financial Services Sector Index (PR) Index	1,514.76	▲ 0.30	▲ 6.42	▲ 6.42	1,524.74	947.12
Consumer Staples Sector Index (Pr) Index	736.20	▲ 0.19	▲ 0.70	▲ 0.70	842.41	705.32
Insurance Sector Index (PR) Index	1,516.07	▲ 0.16	▼ -1.13	▼ -1.13	1,675.71	1,132.73
Telecommunications Sector Index (PR) Index	1,096.62	▲ 0.04	▲ 0.67	▲ 0.67	1,179.63	1,055.89
Utilities Sector Index (PR) Index	597.37	■ 0.00	▼ -0.44	▼ -0.44	726.32	578.95
Technology Sector Index (PR) Index	672.94	▼ -2.63	▼ -1.60	▼ -1.60	887.55	503.43
Industrials Sector Index (PR) Index	1,167.40	▼ -0.21	▲ 2.27	▲ 2.27	1,270.14	880.94
Real Estate Sector Index (PR) Index	1,369.02	▼ -0.11	▲ 3.21	▲ 3.21	1,437.95	971.78
Banks Sector Index (PR) Index	1,715.11	▼ -0.04	▲ 5.69	▲ 5.69	1,736.92	1,270.85
Basic Materials Sector Index (PR) Index	1,104.08	▼ -0.01	▲ 7.74	▲ 7.74	1,213.17	910.35

Market Trading - by Volume*

Most Active by Volume			Least Active by Volume		
Company	Close (Fils)	Volume (Shares)	Company	Close (Fils)	Volume (Shares)
Aayan Leasing and Investment Company KSCP	176.00	34,521,644.00	Al Kout Industrial Projects Company KPSC	496.00	1.00
GFH Financial Group BSC	106.00	29,408,436.00	Hilal Cement Company Kscp	141.00	1.00
Kuwait Projects Company Holding KSCP	168.00	20,979,558.00	Palms Agro Production Co KSCP	63.60	1.00
Al Safat Investment Co KSCC	136.00	17,773,506.00	Kuwait Reinsurance Company KSCP	262.00	2.00
Alimtiq Investment Group Co KSCP	124.00	12,477,809.00	Al Argan International Real Estate Co KSCP	113.00	5.00

* Volume & Value as of: Previous Trading Day

NEWS

Most major Gulf stock markets rose in early trade on Wednesday, amid strong oil prices, with the Saudi index holding steady at its highest since July 2006.

The KSE Premier Market Index remained flat as it closed at 8,038.93 down 0.05% (4.36 points) compared to previous day close of 8,043.29. The daily candle body is a narrow body with upper and lower shadows which indicates lack of investor interest.

Low trading parameters further confirm the lack of interest as the total volume traded were at 87.30 million shares which is below the trailing twelve month (TTM) daily average of 90.79 million shares. Total value traded was at KWD 30.45 million which below the TTM daily average of KWD 33.33 million.

Saudi Arabia's benchmark index .TASI added 0.1%, at its highest in over 15 years, with its largest lender Saudi National Bank (1180) rising 0.4%. Saudi Basic Industries Corporation (SABIC) gained 0.4% after its plans to build a petrochemicals plant in the city of Jubail on the gulf coast in the Eastern Province.

In Abu Dhabi, the index .ADI rose 0.3%, led by a 0.9% gain in First Abu Dhabi Bank. Dubai's main share index .DFMGI dropped 0.8%, hit by a 1.7% fall in blue-chip developer Emaar Properties and a 0.6% decline in sharia-compliant lender Dubai Islamic Bank.

KSE TOP GAINERS

Company	Close (Fils)	%Chng
Al Manar Financing and Leasing Co KSCC	72.20	6.96
National Investments Co KSCP	255.00	4.94
Gulf Franchising Holding Co KSCP	111.00	4.72
Noor Financial Investment Co KSCP	336.00	4.67
United Real Estate Company SAKP	82.50	4.43

KSE TOP LOSERS

Company	Close (Fils)	%Chng
Tamdeen Investment Co KSCP	365.00	-5.93
Kuwait Real Estate Holding Co KPSC	45.60	-5.00
Kuwait Hotels Co KPSC	77.00	-4.94
Palms Agro Production Co KSCP	63.60	-4.93
Arabi Group Holdings KSCP	411.00	-3.29

Market Trading - by Value*

Most Active by Value			Least Active by Value		
Company	Close (Fils)	Turnover (KWD Mn)	Company	Close (Fils)	Turnover (KWD)
Aayan Leasing and Investment Company KSCP	176.00	6.07	Palms Agro Production Co KSCP	63.60	64.00
National Bank of Kuwait SAKP	1045.00	4.11	Al Argan International Real Estate Co KSCP	113.00	565.00
Kuwait Finance House KSCP	908.00	3.90	United Projects for Aviation Services Co KSCP	260.00	2,600.00
Kuwait Projects Company Holding Kscp	168.00	3.56	Kuwait Finance and Investment Company Public KSC	89.90	6,287.00
GFH Financial Group BSC	106.00	3.12	Kuwait Hotels Co KPSC	77.00	11,482.00

* Volume & Value as of: Previous Trading Day

إخلاء مسؤولية

إن المعلومات الواردة في هذا التقرير مستمدة من مصادر يعتقد أنها دقيقة وموثوقة. لم يتم التحقق بصفة مستقلة من قبل شركة بينك كابيتال للإستثمار عن أي من المعلومات الواردة في هذا التقرير. وتبعاً لذلك، فإن أي من شركة بينك كابيتال للإستثمار أو ممثليها أو موظفيها أو مسؤوليها لا يضمنون أو يدعون موثوقية أو اكتمال أو دقة هذه المعلومات. ولا ينبغي لهذه المعلومات أن تفسر بأنها عرض، أو دعوة أو ترويج أو التماس للإكتتاب أو الشراء أو البيع أو الاحتفاظ لأي من المنتجات المالية المذكورة في هذا التقرير، كما أنها لا تشكل اطلاقاً المشورة أو التوصية للدخول في أي استثمارات أو صفقة من شأنها أن تشكل أساساً لأي عقد أو التزام.

الأراء في هذا التقرير قد تم إعدادها من قبل شركة بينك كابيتال للإستثمار لعملائها بناء على معلومات قد تم الحصول عليها من مصادر عامة يعتقد أنه يمكن الاعتماد عليها ولكن هذا الاعتقاد لا يضمن صحة المعلومات التي تم الاعتماد عليها لاعداد هذا التقرير. البحوث المنشورة في التقرير يمكن أن تأخذ بها شركة بينك كابيتال للإستثمار عندما تقرر شراء أو بيع ملكية في الأسهم المذكورة في هذا التقرير. حيث تقوم شركة بينك كابيتال للإستثمار بأجراء بحث تحليلي لنخبة مختارة من الشركات لتحديد الفرص القصيرة الأجل التي تتوافق أو تتعارض مع إستراتيجية شركة بينك كابيتال للإستثمار بالشراء أو البيع على المدى الطويل. وبالإضافة إلى ذلك، فقد تقوم شركة بينك كابيتال للإستثمار بالتداول أو الاتجار لحسابها الخاص، نتيجة اقتراحات المحللين على المدى القصير ويمكن لها أيضاً الدخول في معاملات الأوراق المالية على نحو يتعارض مع هذا التقرير، كما أن البيع والشراء من وإلى العملاء يتم بناء على المعايير الأساسية التي تضعها شركة بينك كابيتال للإستثمار.

وتشكل الآراء والتوقعات والتقدير الواردة في هذا التقرير النتيجة الحالية التي توصل إليها معد التقرير اعتباراً من تاريخ هذا التقرير. وهي لا تعبر بالضرورة عن آراء شركة بينك كابيتال للإستثمار وقابلة للتغيير دون سابق إنذار. وعلاوة على ذلك، ليس على شركة بينك كابيتال للإستثمار أي التزام لتحديث أو تعديل أو تغيير هذا التقرير أو إبلاغ القارئ عن أي تغيير في التقرير، أو أي تغيير أو ثبوت عدم صحة في وقت لاحق لأي من الآراء أو التقديرات أو التوقعات أو التقييمات المبينة في هذا التقرير. إن المواضيع المالية التي نوقشت والناتج التي تم استخلاصها في هذا التقرير قد لا تكون مناسبة لجميع المستثمرين، ويجب على المستثمرين اتخاذ القرارات الاستثمارية بأنفسهم وباستخدام مستشاريهم المستقلين لاتخاذ قرارات استثمارية تناسب أوضاعهم المالية الخاصة وأهدافهم الاستثمارية. الأداء في الماضي ليس بالضرورة مؤشراً على النتائج المستقبلية والمعلومات التاريخية في هذا التقرير عن الشركات والأسواق والأدوات المالية لا تضمن أدائها المستقبلي، وينصح المستثمرين باتخاذ مشورة الخبراء القانونيين والماليين قبل الدخول في أي صفقة مماثلة أو مستوحاة من مضمون هذا المنشور.

إن استخدام أي معلومات وردت في هذا التقرير واتخاذ أي قرارات استثمارية عليها تعتبر من مسؤولية القارئ و من ضمن مخاطرته و لن تكون شركة بينك كابيتال للإستثمار أو ممثليها أو موظفيها أو مسؤوليها مسؤولين عن أي قرارات استثمارية أو أضرار أو فرص فائتة أو خسائر ناتجة عن أو متعلقة باستخدام المعلومات أو البيانات أو التحليلات أو الآراء الواردة في هذا التقرير سواء بصورة مباشرة أو غير مباشرة.

هذا التقرير لا يسمح باستنساخه أو توزيعه ونشره من قبل أي شخص ولاي عرض دون الحصول على موافقة خطية مسبقة من شركة بينك كابيتال للإستثمار. ويرجى ذكر المصدر في حالة نقل أي معلومة مقتطفة من التقرير. سنحتفظ بملكية حقوق الطبع وكل حقوق الملكية الفكرية الأخرى. ولا يجوز لكم استخدام اسم شركتنا أو نسخ شعار الشركة بأي شكل أو أسلوب أو وسيلة بدون موافقة خطية مسبقة من شركتنا.

وهذه المعلومات متاحة للجميع على موقع الشركة بشبكة الإنترنت (www.kfhcapital.com.kw) ضمن قائمة البحوث والدراسات الإستشارية.

يخضع هذا التنصل القانوني لقوانين دولة الكويت. وتُقدّم كافة النزاعات الناشئة عن أو المتصلة بهذا التنصل والمحتويات المتعلقة بالآراء و المعلومات المدرجة في هذا الموقع الإلكتروني إلى القضاء الحصري التابع لمحاكم دولة الكويت بما لا يتعارض وأحكام الشريعة الإسلامية الغراء. ولا تتحمل شركة بينك كابيتال للإستثمار أي مسؤولية في حالة استخدام محتويات هذا الموقع في بلدان أخرى تخضع لقوانينها الخاصة.

Disclaimer

The information contained in this document has been derived from sources believed to be accurate and reliable. KFH Capital Investment Company (KFH Capital) has not independently verified any information contained in this document. Therefore, neither KFH Capital nor any of its employees, representatives or officials gives any representation or warranty of reliability, completeness or accuracy of such information. This information should not be construed as an offer, invitation, promotion or solicitation to subscribe, purchase, maintain or sell any of the financial products mentioned here, nor does it constitute investment advice or a recommendation to enter into any transaction that would form whatsoever the basis of any contract or commitment.

The opinions in this report were prepared by KFH Capital for its clients based on the information obtained from public sources that are believed to be reliable, but that belief is not a warranty on the reliability of the information based upon for preparing the report. The published research report may be considered by KFH Capital when it decides to buy or sell proprietary positions in the securities mentioned in this report. For selected companies, KFH Capital's equity research analysts may identify shorter-term opportunities that are consistent or inconsistent with KFH Capital's existing, longer term Buy or Sell strategy. In addition, KFH Capital may trade for its own account as a result of the short term trading suggestions of analysts and may also engage in securities transactions in a manner inconsistent with this research report and with respect to securities covered by this report. Moreover, KFH Capital will sell to or buy from customers based on its principal criteria.

Opinions, estimates or projections in this report constitute the current conclusion of the author as of the date of this report. They do not necessarily reflect the opinions of KFH Capital and are subject to change without notice. Moreover, KFH Capital has no obligation to update, modify or amend this report or to otherwise notify a reader thereof in the event that any matter stated herein, or any opinion, projection, forecast or estimate set forth herein, changes or subsequently becomes inaccurate. The financial discussion and conclusion discussed in this report may not be suitable for all investors and investors must make their own investment decisions using their own independent advisors as they believe necessary and based upon their specific financial situations and investment objectives. Past performance is not necessarily indicative of future results and historical information in this report about companies, markets and securities does not guarantee future performance and investors are advised to take expert legal and financial advice before entering into any transaction similar to or inspired by the contents of this publication.

The use of any information contained in this report and taking any of investment decisions is the responsibility of the reader and included as part of his risks. Accordingly, neither KFH Capital nor any of its employees, representatives or officials shall be responsible for any investment decisions, damages, opportunity losses, direct or indirect losses related to using of information, data, analysis or opinions contained in this report. This report may not be reproduced, distributed or published by any person for any purpose without KFH Capital's prior written consent. Please cite source when quoting.

KFH Capital shall retain ownership of the copyright and all other intellectual property rights. You shall not quote our name or reproduce our logo in any form or medium without KFH Capital's prior written consent. This information is made available on the company's website (<http://www.kfhcapital.com.kw>) under Investment Research.

This disclaimer is subject to laws of the State of Kuwait. All disputes arising out of or relating to this disclaimer, contents of the opinions or information contained in this website shall be submitted to courts of the State of Kuwait and in line with provisions of Islamic Shariaa principals. KFH Capital shall not be held responsible for any liability in case of using the contents of this website in other countries and any use of the contents of this website shall be subject to the relevant laws of those countries