KFH Capital DAILY EQUITY MARKET UPDATE

Wednesday, September 7, 2022

GCC INDICES - DAILY & MTD PERFORMANCE

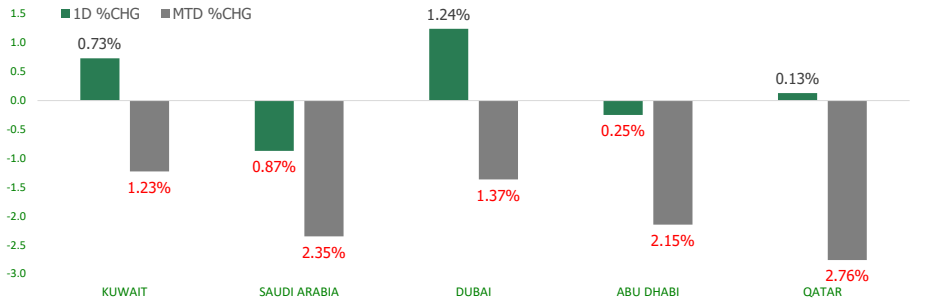

YTD PERFORMANCE - GCC INDICES

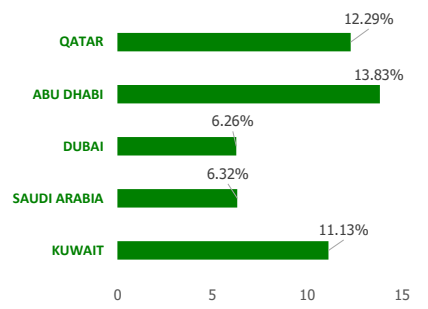

Commodities & FX Rates Vs USD

Name	Close	YTD%
WTI Crude	86.96	15.52
ICE Brent	92.85	19.35
GBP	1.152	-14.88
EURO	0.990	-12.90
JPY	142.79	24.08
KWD	0.309	2.25

GCC PERFORMANCE SNAPSHOT

Index	Close	52W High	52W Low	Market Cap (USD Mn)	Dividend Yield	PE Ratio
KUWAIT	8,489.17	9,437.37	7,343.90	114965.48	2.52	14.31
SAUDI	11,994.72	13,949.13	10,599.73	2999569.44	2.87	19.01
DUBAI	3,396.11	3,747.94	2,751.50	131299.14	3.19	9.64
ABU DHABI	9,662.65	10,308.71	7,626.84	537304.12	2.01	20.06
QATAR	13,055.01	14,931.08	11,040.44	177717.70	3.46	14.59

GCC TOP GAINERS

Company	Close	%Chng
Kuwait Remal Real Estate Co KPSC	KWf 15.1	9.42
Gulf Investment House KSCP	KWf 365	8.96
Energy House Holding Company KSCP	KWf 26.6	7.69
Gulf Cement Co PSC	AED 0.51	7.37
Mashreqbank PSC	AED 79	7.34

Note: KWf=Kuwaiti Fils

GCC TOP LOSERS

Company	Close	%Chg
Al-Maidan Clinic for Oral Health Services Company KSCP	KWf 518	-13.38
Commercial Bank International PJSC	AED 0.725	-9.83
Amana Cooperative Insurance Company SJSC	SAR 11.82	-6.49
Ras Al Khaimah for White Cement and Construction Materials Co PSC	KWf 145	-6.45
Salama Cooperative Insurance Company SJSC	SAR 21.66	-5.58

Note: KWf=Kuwaiti Fils

Trading Parameters

Market Trading - by Volume*

Most Active by Volume

Company	Close	Volume*
Ahli United Bank BSC	KWf 305	68,102,159.0
IFA Hotels and Resorts Co KPSC	KWf 42	33,147,611.0
Ekttitab Holding Company KSCP	KWf 13.7	17,477,861.0
Qatar Aluminum Manufacturing Company QPSC	QAR 1.813	17,327,763.0
Emaar Properties PJSC	AED 6.12	17,309,330.0

Least Active by Volume

Company	Close	Volume*
Metal and Recycling Co KSCP	KWf 77	1.00
National Petroleum Services Company KSCP	KWf 768	1.00
Tamdeen Real Estate Co KPSC	KWf 345	2.00
United Projects for Aviation Services Co KSCP	KWf 238	5.00
Al Kout Industrial Projects Company KPSC	KWf 406	8.00

Note: KWf=Kuwaiti Fils

** Volume & Value as of: Previous Trading Day*

Market Trading - by Value*

Most Active by Value

Company	Close	Turnover (USD)*
Al Rajhi Banking & Investment Corporation SJSC	SAR 86.4	118,441,944.65
International Holding Company PJSC	AED 341.2	88,733,984.83
Saudi Basic Industries Corporation SJSC	SAR 99.9	74,548,162.20
Saudi Arabian Mining Company SJSC	SAR 72.6	66,515,526.05
SABIC Agri-Nutrients Company SJSC	SAR 174	64,051,325.35

Least Active by Value

Company	Close	Turnover (USD)*
Metal and Recycling Co KSCP	KWf 77	0.25
Fujairah Cement Industries Co PSC	AED 0.479	1.30
Tamdeen Real Estate Co KPSC	KWf 345	2.24
National Petroleum Services Company KSCP	KWf 768	2.49
United Projects for Aviation Services Co KSCP	KWf 238	3.85

Note: KWf=Kuwaiti Fils

** Volume & Value as of: Previous Trading Day*

For any queries please contact : KFH Capital Research Department

Email Id: IRD@KFHCAPITAL.COM.KW

Phone No: 22987000

© KFH Capital Investments

Data Provided by **Thomson Reuters**

KUWAIT UPDATE

KFH Capital

PRICE PERFORMANCE

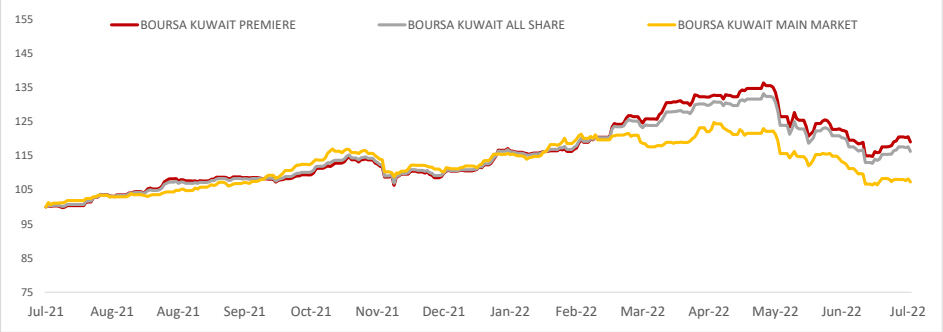

NEWS

Gulf markets reversed course to close mostly lower on Tuesday, mirroring a slide in oil prices after a two-day rally, as concerns returned about weaker demand and the prospect of more interest rate hikes by the U.S. Federal Reserve.

OPEC and its allies, led by Russia, on Monday agreed to a small output cut of 100,000 barrels a day. Oil price, a key driver for financial markets in the Middle East, was down $2.67, or 2.8%, at $93.07 at 1210 GMT.

Saudi Arabia's benchmark index .TASI fell 0.9%, reversing a modest swing in early trade, with Al Rajhi Bank 1120.SE decreasing 1.6% and Alinma Bank 1150.SE sinking 2.7%.

Among other stocks, Etihad Atheeb Telecommunication 7040.SE fell 1% after rising as much as 2.1% after the Communications and Information Technology Commission (CITC) accepted the company's fulfilment of its network rollout based on frequency spectrum license granted to it.

In Dubai, the main share index .DFMGI gained 1.2%, snapping four consecutive sessions of losses, buoyed by banking shares as Dubai Islamic Bank DISB.DU jumped 2.1%. Top lender Emirates NBD Bank ENBD.DU advanced 2% after HSBC raised the bank's share target price to AED 16.5 from AED 15.3

The Abu Dhabi index .FTFADGI eased 0.3%, pressured by a 0.4% decline in its largest lender First Abu Dhabi Bank FAB.AD and a 2.3% plunge in ADNOC Distribution ADNOCDIST.AD.

In Qatar, the benchmark index .QSI edged up 0.1%, ending seven consecutive session of losses, boosted by a 1.6% hike in Industries Qatar IQCD.QA and a 0.8% rise in Gulf's largest lender Qatar National Bank QNBK.QA.

Meanwhile, Qatar's central bank, in a move aimed at ending the riyal's divergence against the dollar, has told banks in the Gulf state not to exchange its currency with entities outside the country without prior permission.

SECTOR PERFORMANCE SUMMARY

KSE Sector	Close	1D % Chg	MTD%	YTD%	52W High	52W Low
Technology Sector Index (PR) Index	625.65 ▲	3.62	▲ 2.99	▼ -8.51	843.90	582.73
Financial Services Sector Index (PR) Index	1,418.12 ▲	1.64	▼ -0.62	▼ -0.37	1,678.27	1,286.58
Real Estate Sector Index (PR) Index	1,259.27 ▲	0.85	▼ -0.66	▼ -5.06	1,437.95	1,155.77
Industrials Sector Index (PR) Index	1,179.77 ▲	0.63	▼ -2.77	▲ 3.35	1,443.64	1,111.77
Banks Sector Index (PR) Index	1,841.45 ▲	0.63	▼ -1.04	▲ 13.48	1,992.18	1,552.26
Health Care Sector Index (PR) Index	420.41 ▼	-8.75	▼ -2.80	▼ -47.25	821.70	420.41
Insurance Sector Index (PR) Index	1,572.75 ▼	-0.53	▼ -0.15	▲ 2.57	1,675.71	1,399.89
Consumer Staples Sector Index (Pr) Index	524.99 ▼	-0.19	▼ -1.74	▼ -28.19	792.73	506.11
Basic Materials Sector Index (PR) Index	997.20 ▼	-0.12	▼ -1.25	▼ -2.69	1,233.32	976.29
Utilities Sector Index (PR) Index	539.47 ▬	0.00	▲ 1.99	▼ -10.09	650.00	510.53

KSE TOP GAINERS

Company	Close (Fils)	%Chng
Kuwait Remal Real Estate Co KPSC	15.10	9.42
Gulf Investment House KSCP	365.00	8.96
Energy House Holding Company KSCP	26.60	7.69
Ekttitab Holding Company KSCP	13.70	7.03
United Projects for Aviation Services Co KSCP	238.00	6.73

KSE TOP LOSERS

Company	Close (Fils)	%Chng
Al-Maidan Clinic for Oral Health Services Company KSCP	518.00	-13.38
Ras Al Khaimah for White Cement and Construction Materials Co PSC	145.00	-6.45
Hayat Communications Co KSCP	64.60	-5.00
Kuwait Reinsurance Company KSCP	286.00	-4.98
Arabi Group Holdings KSCP	278.00	-4.14

Market Trading - by Volume*

Most Active by Volume

Company	Close (Fils)	Volume (Shares)
Ahli United Bank BSC	305.00	68,102,159.00
IFA Hotels and Resorts Co KPSC	42.00	33,147,611.00
Ekttitab Holding Company KSCP	13.70	17,477,861.00
Jiyad Holding Co KSCP	36.00	12,769,576.00
Kuwait Projects Company Holding KSCP	161.00	8,841,111.00

Least Active by Volume

Company	Close (Fils)	Volume (Shares)
Metal and Recycling Co KSCP	77.00	1.00
National Petroleum Services Company KSCP	768.00	1.00
Tamdeen Real Estate Co KPSC	345.00	2.00
United Projects for Aviation Services Co KSCP	238.00	5.00
Al Kout Industrial Projects Company KPSC	406.00	8.00

** Volume & Value as of: Previous Trading Day*

Market Trading - by Value*

Most Active by Value

Company	Close (Fils)	Turnover (KWD Mn)
National Bank of Kuwait SAKP	1036.00	5.73
Kuwait Finance House KSCP	893.00	4.84
Agility Public Warehousing Company KSCP	811.00	3.11
Gulf Bank Kscp	344.00	2.71
Mobile Telecommunications Company KSCP	593.00	2.02

Least Active by Value

Company	Close (Fils)	Turnover (KWD)
Metal and Recycling Co KSCP	77.00	77.00
Tamdeen Real Estate Co KPSC	345.00	690.00
National Petroleum Services Company KSCP	768.00	768.00
United Projects for Aviation Services Co KSCP	238.00	1,190.00
Palms Agro Production Co KSCP	43.50	4,089.00

** Volume & Value as of: Previous Trading Day*

For any queries please contact : KFH Capital Research Department
Email Id: IRD@KFHCAPITAL.COM.KW
Phone No: 22987000

© KFH Capital Investments

Data Provided by **Thomson Reuters**

Disclaimer

اخلاء مسؤلية

إن المعلومات الواردة في هذا التقرير مستمدة من مصادر يعتقد أنها دقيقة وموثوقة .لم يتم التحقق بصفة مستقلة من قبل شركة بيتك كابيتال للإستثمار عن أي من المعلومات الواردة في هذا التقرير. وتبعا لذلك، فإن أي من شركة بيتك كابيتال للإستثمار أوممثليها أو موظفيها أو مسؤوليها لا يضمنون أو يدعون موثوقية أو اكتمال أو دقة هذه المعلومات. ولا ينبغى لهذه المعلومات أن تفسر بأنها عرض، أو دعوة أو ترويج أو التماس للإكتتاب أوالشراء أو البيع أو الاحتفاظ لأي من المنتجات المالية المذكورة فى هذا التقرير، كما أنها لا تشكل اطلاقاً المشورة أو التوصية للدخول في أي استثمارات أو صفقة من شأنها أن تشكل أساس لأي عقد أو إلتزام.

الآراء في هذا التقرير قد تم أعدادها من قبل شركة بيتك كابيتال للإستثمار لعملائها بناء على معلومات قد تم الحصول عليها من مصادر عامة يعتقد أنه يمكن الاعتماد عليها ولكن هذا الاعتقاد لا يضمن صحة المعلومات التى تم الاعتماد عليها لاعداد هذا التقرير. البحوث المنشورة في التقرير يمكن أن تأخذ بها شركة بيتك كابيتال للإستثمارعندما تقرر شراء أو بيع ملكية في الأسهم المذكورة في هذا التقرير. حيث تقوم شركة بيتك كابيتال للإستثمار بأجراء بحث تحليلي لنخبة مختارة من الشركات لتحدد الفرص القصيرة الأجل التي تتوافق أو تتعارض مع إستراتيجية شركة بيتك كابيتال للإستثمار بالشراء أو البيع على المدى الطويل. وبالإضافة إلى ذلك، فقد تقوم شركة بيتك كابيتال للاستثمار بالتداول أو الاتجار لحسابها الخاص، نتيجة اقتراحات المحللين على المدى القصير ويمكن لها أيضا الدخول في معاملات الأوراق المالية على نحو يتعارض مع هذا التقرير، كما أن البيع والشراء من وإلى العملاء يتم بناء على المعايير الاساسية التي تضعها شركة بيتك كابيتال للاستثمار .

وتشكل الآراء والتوقعات والتقديرات الواردة في هذا التقرير النتيجة الحالية التي توصل إليها معد التقرير اعتبارا من تاريخ هذا التقرير. وهي لا تعبر بالضرورة عن آراء شركة بيتك كابيتال للإستثمار وقابلة للتغيير دون سابق إنذار. وعلاوة على ذلك، ليس على شركة بيتك كابيتال للإستثمار أي التزام لتحديث أو تعديل أو تغيير هذا التقرير أو إبلاغ القارئ عن أي تغيير في التقرير، أو أي تغيير أو ثبوت عدم صحة فى وقت لاحق لاى من الآراء أو التقديرات أو التوقعات أو التقييمات المبينة في هذا التقرير. إن المواضيع المالية التي نوقشت والنتائج التي تم استخلاصها في هذا التقرير قد لا تكون مناسبة لجميع المستثمرين، ويجب على المستثمرين اتخاذ القرارات الاستثمارية بأنفسهم و باستخدام مستشاريهم المستقلين لاتخاذ قرارات استثمارية تناسب أوضاعهم المالية الخاصة وأهدافهم الاستثمارية. الأداء في الماضي ليس بالضرورة مؤشرا على النتائج المستقبلية والمعلومات التاريخية في هذا التقرير عن الشركات والأسواق والأدوات المالية لا تضمن أدائها المستقبلي، وينصح المستثمرين باتخاذ مشورة الخبراء القانونيين والماليين قبل الدخول في أي صفقة مماثلة أو مستوحاة من مضمون هذا المنشور.

إن استخدام أي معلومات وردت في هذا التقرير واتخاذ أي قرارات إستثمارية عليها تعتبر من مسؤولية القاريء و من ضمن مخاطرته و لن تكون شركة بيتك كابيتال للاستثمار أو ممثليها أو موظفيها أو مسئوليها مسؤولين عن أى قرارات إستثمارية أو أضرار أو فرص فائتة أو خسائر ناتجة عن أو متعلقة بإستخدام المعلومات أو البيانات أو التحليلات أو الاراء الواردة فى هذا التقرير سواء بصورة مباشرة أو غير مباشرة.

هذا التقرير لا يسمح بإستنساخه أو توزيعه ونشره من قبل أي شخص ولأي غرض دون الحصول على موافقة خطية مسبقة من شركة بيتك كابيتال للإستثمار. ويرجى ذكر المصدر في حالة نقل أي معلومة مقتطفة من التقرير.
سنحتفظ بملكية حقوق الطبع وكل حقوق الملكية الفكرية الاخرى. ولا يجوز لكم استخدام اسم شركتنا او نسخ شعار الشركة بأى شكل أو اسلوب أو وسيلة بدون موافقة خطية مسبقة من شركتنا.

وهذه المعلومات متاحة للجميع على موقع الشركة بشبكة الإنترنت (www.kfhcapital.com.kw) ضمن قائمة البحوث والدراسات الإستشارية.

يخضع هذا التنصل القانوني لقوانين دولة الكويت. وتُقدّم كافة النزاعات الناشئة عن أو المتصّلة بهذا التنصل والمحتويات المتعلقة بالآراء و المعلومات المندرجة فى هذا الموقع الالكترونى إلى القضاء الحصري التابع لمحاكم دولة الكويت بما لا يتعارض وأحكام الشريعة الإسلامية الغراء. ولا تتحمل شركة بيتك كابيتال للاستثمار أي مسؤولية في حالة إستخدام محتويات هذا الموقع في بلدان أخرى تخضع لقوانينها الخاصة.

Disclaimer

The information contained in this document has been derived from sources believed to be accurate and reliable. KFH Capital Investment Company (KFH Capital) has not independently verified any information contained in this document. Therefore, neither KFH Capital nor any of its employees, representatives or officials gives any representation or warranty of reliability, completeness or accuracy of such information. This information should not be construed as an offer, invitation, promotion or solicitation to subscribe, purchase, maintain or sell any of the financial products mentioned here, nor does it constitute investment advice or a recommendation to enter into any transaction that would form whatsoever the basis of any contract or commitment.

The opinions in this report were prepared by KFH Capital for its clients based on the information obtained from public sources that are believed to be reliable, but that belief is not a warranty on the reliability of the information based upon for preparing the report. The published research report may be considered by KFH Capital when it decides to buy or sell proprietary positions in the securities mentioned in this report. For selected companies, KFH Capital's equity research analysts may identify shorter-term opportunities that are consistent or inconsistent with KFH Capital's existing, longer term Buy or Sell strategy. In addition, KFH Capital may trade for its own account as a result of the short term trading suggestions of analysts and may also engage in securities transactions in a manner inconsistent with this research report and with respect to securities covered by this report. Moreover, KFH Capital will sell to or buy from customers based on its principal criteria.

Opinions, estimates or projections in this report constitute the current conclusion of the author as of the date of this report. They do not necessarily reflect the opinions of KFH Capital and are subject to change without notice. Moreover, KFH Capital has no obligation to update, modify or amend this report or to otherwise notify a reader thereof in the event that any matter stated herein, or any opinion, projection, forecast or estimate set forth herein, changes or subsequently becomes inaccurate. The financial discussion and conclusion discussed in this report may not be suitable for all investors and investors must make their own investment decisions using their own independent advisors as they believe necessary and based upon their specific financial situations and investment objectives. Past performance is not necessarily indicative of future results and historical information in this report about companies, markets and securities does not guarantee future performance and investors are advised to take expert legal and financial advice before entering into any transaction similar to or inspired by the contents of this publication.

The use of any information contained in this report and taking any of investment decisions is the responsibility of the reader and included as part of his risks. Accordingly, neither KFH Capital nor any of its employees, representatives or officials shall be responsible for any investment decisions, damages, opportunity losses, direct or indirect losses related to using of information, data, analysis or opinions contained in this report. This report may not be reproduced, distributed or published by any person for any purpose without KFH Capital's prior written consent. Please cite source when quoting.

KFH Capital shall retain ownership of the copyright and all other intellectual property rights. You shall not quote our name or reproduce our logo in any form or medium without KFH Capital's prior written consent. This information is made available on the company's website (http:/www.kfhcapital.com.kw) under Investment Research.

This disclaimer is subject to laws of the State of Kuwait. All disputes arising out of or relating to this disclaimer, contents of the opinions or information contained in this website shall be submitted to courts of the State of Kuwait and in line with provisions of Islamic Shariaa principals. KFH Capital shall not be held responsible for any liability in case of using the contents of this website in other countries and any use of the contents of this website shall be subject to the relevant laws of those countries