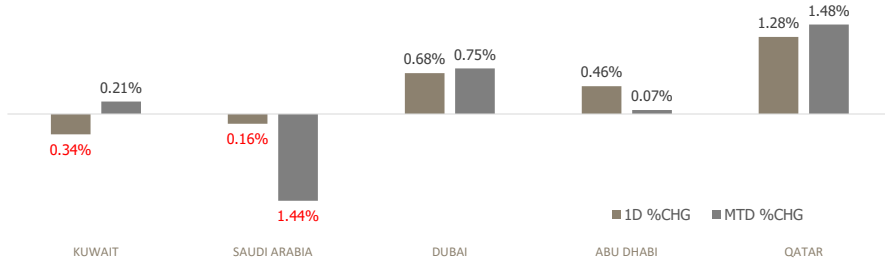


KFH Capital DAILY EQUITY MARKET UPDATE



Wednesday, June 4, 2025

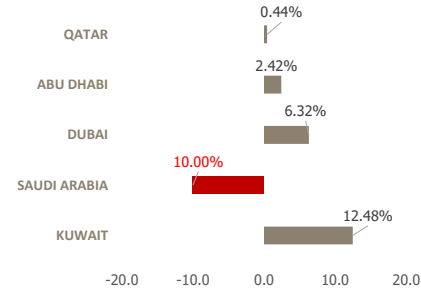
GCC INDICES - DAILY & MTD PERFORMANCE



GCC PERFORMANCE SNAPSHOT

Index	Close	52W High	52W Low	Market Cap (USD Mn)	Dividend Yield	PE Ratio
KUWAIT	8,817.26	8,883.25	7,409.61	438,840	3.25	16.75
SAUDI	10,832.43	12,536.28	10,657.2	647,896	3.95	15.25
DUBAI	5,521.85	5,535.12	3,965.27	60,832	5.11	10.29
ABU DHABI	9,691.49	9,763.46	8,771.73	202,304	2.99	14.80
QATAR	10,618.02	10,818.96	9,461.04	43,017	4.57	11.83

YTD PERFORMANCE - GCC INDICES



GCC TOP GAINERS

Company	Close	%Chng
Amlak Finance PJSC	AED 1.44	14.29
RAPCO Investment PJSC	AED 2.02	13.48
Eshraq Investments PJSC	AED 0.475	12.03
E7 Group PJSC	AED 1.17	10.38
Emirates Driving Company PJSC	AED 2.85	8.78

Note: KWF=Kuwaiti Fils

Commodities & FX Rates Vs USD

Name	Close	YTD%
WTI Crude	63.34	-11.87
ICE Brent	65.61	-12.32
GBP	1.352	8.02
EURO	1.137	9.82
JPY	144.00	-8.39
KWD	0.307	-0.49

GCC TOP LOSERS

Company	Close	%Chg
Tamdeen Investment Co KSCP	KWf 700	-10.83
Emirates Insurance Company PSC	AED 6.66	-8.77
Emirates Investment Bank PJSC	AED 75	-6.25
Future Care Trading Company SJSC	SAR 3.07	-6.12
Warba Bank KSCP	KWf 252	-5.26

Note: KWF=Kuwaiti Fils

Trading Parameters

Market Trading - by Volume*

Most Active by Volume			Least Active by Volume		
Company	Close	Volume*	Company	Close	Volume*
Warba Bank KSCP	KWf 252	108,501,738	Saudi Top for Trading Company SCJSC	SAR 7	1.00
Union Properties PJSC	AED 0.584	77,214,207	Amwaj International Company SJSC	SAR 36.9	5.00
Eshraq Investments PJSC	AED 0.475	76,278,756	United Projects for Aviation Services Co KSCP	KWf 150	7.00
E7 Group PJSC	AED 1.17	67,221,604	Balady Poultry Trading Company SJSC	SAR 188	8.00
Shuaa Capital (PSC)	AED 0.24	62,780,506	Kuwait Real Estate Holding Company KPSC	KWf 35	10.00

Note: KWF=Kuwaiti Fils

* Volume & Value as of: Previous Trading Day

Market Trading - by Value*

Most Active by Value			Least Active by Value		
Company	Close	Turnover (USD)*	Company	Close	Turnover (USD)*
Warba Bank KSCP	KWf 252	93,938,079	Kuwait Real Estate Holding Company KPSC	KWf 35	1.14
Al Rajhi Banking and Investment Corporation SJSC	SAR 90	72,130,386	Saudi Top for Trading Company SCJSC	SAR 7	1.87
Saudi Arabian Oil Co	SAR 24.82	56,634,771	United Projects for Aviation Services Co KSCP	KWf 150	3.43
International Holding Company PJSC	AED 401.1	46,209,259	Kuwait National Cinema Company KPSC	KWf 1133	3.70
Saudi National Bank SJSC	SAR 33.95	38,580,977	Abdulaziz & Mansour Ibrahim Albabtin Co PJSC	SAR 35.5	9.64

Note: KWF=Kuwaiti Fils

* Volume & Value as of: Previous Trading Day

For any queries please contact : KFH Capital Research Department

Email: research@kfhcapital.com.kw

Phone No: 22987000

© KFH Capital Investment

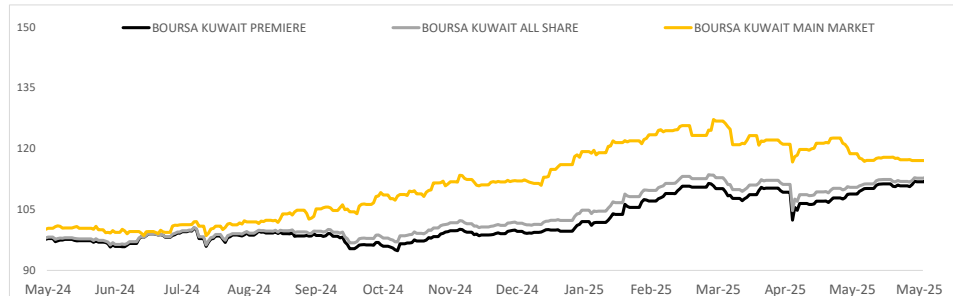
Data Provided by Refinitiv



KUWAIT UPDATE



PRICE PERFORMANCE



SECTOR PERFORMANCE SUMMARY

KSE Sector	Close	1D % Chg	MTD%	YTD%	52W High	52W Low
Technology Sector Index (PR) Index	1,113.07	▲ 3.38	▲ 2.00	▲ 6.99	1,775.10	960.30
Real Estate Sector Index (PR) Index	1,650.43	▲ 1.31	▲ 0.44	▲ 21.97	1,674.56	1,271.79
Utilities Sector Index (PR) Index	378.95	▲ 0.70	▲ 0.70	▼ -4.64	455.26	360.53
Consumer Discretionary Sector Index (PR) Index	2,360.43	▲ 0.21	▲ 1.02	▲ 11.19	2,623.74	1,521.61
Health Care Sector Index (PR) Index	586.55	▲ 0.07	▲ 2.50	▲ 27.99	601.25	260.81
Energy Sector Index (Pr) Index	1,517.01	▼ -0.07	▲ 2.41	▲ 27.57	1,552.52	1,007.53
Basic Materials Sector Index (PR) Index	905.77	▼ -0.09	▼ -1.09	▼ -0.60	1,232.48	725.32
Financial Services Sector Index (PR) Index	1,504.97	▼ -0.49	▼ -0.79	▼ -0.37	1,577.35	1,277.28
Industrials Sector Index (PR) Index	774.80	▼ -0.53	▼ -0.82	▲ 7.07	797.84	668.01
Banks Sector Index (PR) Index	2,038.88	▼ -0.53	▲ 0.14	▲ 12.66	2,069.93	1,683.44

Market Trading - by Volume*

Most Active by Volume			Least Active by Volume		
Company	Close (Fils)	Volume (Shares)	Company	Close (Fils)	Volume (Shares)
Warba Bank KSCP	KWf 252	108,501,738	Kuwait National Cinema Company KPSC	KWf 1133	1.00
Kuwait Business Town Real Estate Co KPSC	KWf 112	38,114,505	United Projects for Aviation Services Co KSCP	KWf 150	7.00
Kuwait International Bank KSCP	KWf 239	29,794,406	Kuwait Real Estate Holding Company KPSC	KWf 35	10.00
Aayan Leasing and Investment Company KSCP	KWf 174	19,528,181	Umm Al Qaiwain General Investment Co PSC	KWf 83.2	19.00
Al Arabiya Real Estate Company KSCP	KWf 86	16,764,349	Warba Insurance and Reinsurance Company KSCP	KWf 145	35.00

* Volume & Value as of: Previous Trading Day

NEWS

Most Gulf stock markets settled higher on Tuesday, with Dubai's main share index .DFMGI marking a second consecutive session of gains and settling up 0.68%.

In Abu Dhabi, the benchmark index .FTFADGI finished up 0.46%, snapping two consecutive session of losses. The financial sector led gains on the Abu Dhabi stock market with Abu Dhabi Islamic Bank up 2.6% and First Abu Dhabi bank up 1.53%.

Oil prices - a catalyst for markets in the Gulf - edged up on Tuesday, supported by a rise in geopolitical tensions and supply concerns. Brent crude futures was up 0.7%, at \$65.08.

Ukraine and Russia ramped up the ongoing war this weekend with one of the biggest drone battles of their conflict, despite peace talks in Turkey. Iran, meanwhile, was poised to reject a U.S. proposal to end a decades-old nuclear dispute. If talks fail, Iran could face continued sanctions, limiting oil supply to the country.

Saudi Arabia's benchmark stock index .TASI settled 0.16% lower. United Carton Industries (1323) was the top loser on the index, losing 3.98%.

Qatar's benchmark stock index .QSI settled up 1.28%, helped by a 3.44% rise in Qatar Gas Transport QGTS.QA. The index logged its highest intraday gain since April 30.

KSE TOP GAINERS

Company	Close (Fils)	%Chng
Equipment Holding Co KSCP	KWf 67.5	5.47
United Real Estate Company KSCP	KWf 180	4.65
Gulf Franchising Holding Co KSCP	KWf 149	4.20
Warba Capital Holding Company KSCP	KWf 250	3.73
Automated Systems Company KPSC	KWf 153	3.38

KSE TOP LOSERS

Company	Close (Fils)	%Chng
Tamdeen Investment Co KSCP	KWf 700	-10.83
Warba Bank KSCP	KWf 252	-5.26
Hayat Communications Co KSCP	KWf 111	-5.13
Gulf Insurance Group KSCP	KWf 910	-4.91
Dar Al Thuraya Real Estate Co KSCP	KWf 105	-4.55

Market Trading - by Value*

Most Active by Value			Least Active by Value		
Company	Close (Fils)	Turnover (KWD)	Company	Close (Fils)	Turnover (KWD)
Warba Bank KSCP	KWf 252	28,792,021	Kuwait Real Estate Holding Company KPSC	KWf 35	0.35
Kuwait International Bank KSCP	KWf 239	7,162,575	United Projects for Aviation Services Co KSCP	KWf 150	1.05
Kuwait Finance House KSCP	KWf 750	6,975,758	Kuwait National Cinema Company KPSC	KWf 1133	1.13
Humansoft Holding Company KSCP	KWf 2515	4,424,971	Umm Al Qaiwain General Investment Co PSC	KWf 83.2	1.58
Kuwait Business Town Real Estate Co KPSC	KWf 112	4,236,808	Warba Insurance and Reinsurance Company KSCP	KWf 145	5.08

* Volume & Value as of: Previous Trading Day

For any queries please contact : KFH Capital Research Department

Email: research@kfcapital.com.kw

Phone No: 22987000

© KFH Capital Investment

Data Provided by Refinitiv

Disclaimer



إخلاء مسؤولية

إن المعلومات الواردة في هذا التقرير مستمدة من مصادر يعتقد أنها دقيقة وموثوقة. لم يتم التحقق بصفة مستقلة من قبل شركة بيتك كابيتال للإستثمار عن أي من المعلومات الواردة في هذا التقرير. وتبعاً لذلك، فإن أي من شركة بيتك كابيتال للإستثمار أو ممثليها أو موظفيها أو مسؤوليها لا يضمنون أو يدعون موثوقية أو اكتمال أو دقة هذه المعلومات. ولا ينبغي لهذه المعلومات أن تفسر بأنها عرض، أو دعوة أو ترويج أو التماس للإكتتاب أو الشراء أو البيع أو الاحتفاظ لأي من المنتجات المالية المذكورة في هذا التقرير، كما أنها لا تشكل إطلاقاً المشورة أو التوصية للدخول في أي استثمارات أو صفقة من شأنها أن تشكل أساس لأي عقد أو التزام.

الآراء في هذا التقرير قد تم أعدادها من قبل شركة بيتك كابيتال للإستثمار لعملائها بناء على معلومات قد تم الحصول عليها من مصادر عامة يعتقد أنه يمكن الاعتماد عليها ولكن هذا الاعتقاد لا يضمن صحة المعلومات التي تم الاعتماد عليها لأعداد هذا التقرير. البحوث المنشورة في التقرير يمكن أن تأخذ بها شركة بيتك كابيتال للإستثمار عندما تقرر شراء أو بيع ملكية في الأسهم المذكورة في هذا التقرير. حيث تقوم شركة بيتك كابيتال للإستثمار بأجراء بحث تحليلي لنخبة مختارة من الشركات لتحديد الفرص القصيرة الأجل التي تتوافق أو تتعارض مع إستراتيجية شركة بيتك كابيتال للإستثمار بالشراء أو البيع على المدى الطويل. وبالإضافة إلى ذلك، فقد تقوم شركة بيتك كابيتال للإستثمار بالتداول أو الاتجار لحسابها الخاص، نتيجة اقتراحات المحللين على المدى القصير ويمكن لها أيضاً الدخول في معاملات الأوراق المالية على نحو يتعارض مع هذا التقرير، كما أن البيع والشراء من وإلى العملاء يتم بناء على المعايير الأساسية التي تضعها شركة بيتك كابيتال للإستثمار.

وتشكل الآراء والتوقعات والتفديرات الواردة في هذا التقرير النتيجة الحالية التي توصل إليها معد التقرير اعتباراً من تاريخ هذا التقرير. وهي لا تعبر بالضرورة عن آراء شركة بيتك كابيتال للإستثمار وقابلة للتغيير دون سابق إنذار. وعلاوة على ذلك، ليس على شركة بيتك كابيتال للإستثمار أي التزام لتحديث أو تعديل أو تغيير هذا التقرير أو إبلاغ القارئ عن أي تغيير في التقرير، أو أي تغيير أو ثبوت عدم صحة في وقت لاحق لأي من الآراء أو التقديرات أو التوقعات أو التقييمات المبينة في هذا التقرير. إن المواضيع المالية التي نوقشت والنتائج التي تم استخلاصها في هذا التقرير قد لا تكون مناسبة لجميع المستثمرين، ويجب على المستثمرين اتخاذ القرارات الاستثمارية بأنفسهم و باستخدام مستشاريهم المستقلين لاتخاذ قرارات استثمارية تناسب أوضاعهم المالية الخاصة وأهدافهم الاستثمارية. الأداء في الماضي ليس بالضرورة مؤشراً على النتائج المستقبلية والمعلومات التاريخية في هذا التقرير عن الشركات والأسواق والأدوات المالية لا تضمن أدائها المستقبلي، وينصح المستثمرين باتخاذ مشورة الخبراء القانونيين والماليين قبل الدخول في أي صفقة مماثلة أو مستوحاة من مضمون هذا المنشور.

إن استخدام أي معلومات وردت في هذا التقرير واتخاذ أي قرارات استثمارية عليها تعتبر من مسؤولية القارئ و من ضمن مخاطرته و لن تكون شركة بيتك كابيتال للإستثمار أو ممثليها أو موظفيها أو مسؤوليها مسؤولين عن أي قرارات استثمارية أو أضرار أو فرص فائتة أو خسائر ناتجة عن أو متعلقة باستخدام المعلومات أو البيانات أو التحليلات أو الآراء الواردة في هذا التقرير سواء بصورة مباشرة أو غير مباشرة.

هذا التقرير لا يسمح باستنساخه أو توزيعه ونشره من قبل أي شخص ولاي غرض دون الحصول على موافقة خطية مسبقة من شركة بيتك كابيتال للإستثمار. ويرجى ذكر المصدر في حالة نقل أي معلومة مقتطفة من التقرير. سنحتفظ بملكية حقوق الطبع وكل حقوق الملكية الفكرية الأخرى. ولا يجوز لكم استخدام اسم شركتنا أو نسخ شعار الشركة بأي شكل أو أسلوب أو وسيلة بدون موافقة خطية مسبقة من شركتنا.

وهذه المعلومات متاحة للجميع على موقع الشركة بشبكة الإنترنت (www.kfhcapital.com.kw) ضمن قائمة البحوث والدراسات الإستشارية.

يخضع هذا النصل القانوني لقوانين دولة الكويت. وتُقدّم كافة النزاعات الناشئة عن أو المتصلة بهذا النصل والمحتويات المتعلقة بالآراء و المعلومات المدرجة في هذا الموقع الإلكتروني إلى القضاء الحصري التابع لمحاكم دولة الكويت بما لا يتعارض وأحكام الشريعة الإسلامية الفراء. ولا تتحمل شركة بيتك كابيتال للاستثمار أي مسؤولية في حالة إستخدام محتويات هذا الموقع في بلدان أخرى تخضع لقوانينها الخاصة.

Disclaimer

The information contained in this document has been derived from sources believed to be accurate and reliable. KFH Capital Investment Company (KFH Capital) has not independently verified any information contained in this document. Therefore, neither KFH Capital nor any of its employees, representatives or officials gives any representation or warranty of reliability, completeness or accuracy of such information. This information should not be construed as an offer, invitation, promotion or solicitation to subscribe, purchase, maintain or sell any of the financial products mentioned here, nor does it constitute investment advice or a recommendation to enter into any transaction that would form whatsoever the basis of any contract or commitment.

The opinions in this report were prepared by KFH Capital for its clients based on the information obtained from public sources that are believed to be reliable, but that belief is not a warranty on the reliability of the information based upon for preparing the report. The published research report may be considered by KFH Capital when it decides to buy or sell proprietary positions in the securities mentioned in this report. For selected companies, KFH Capital's equity research analysts may identify shorter-term opportunities that are consistent or inconsistent with KFH Capital's existing, longer term Buy or Sell strategy. In addition, KFH Capital may trade for its own account as a result of the short term trading suggestions of analysts and may also engage in securities transactions in a manner inconsistent with this research report and with respect to securities covered by this report. Moreover, KFH Capital will sell to or buy from customers based on its principal criteria.

Opinions, estimates or projections in this report constitute the current conclusion of the author as of the date of this report. They do not necessarily reflect the opinions of KFH Capital and are subject to change without notice. Moreover, KFH Capital has no obligation to update, modify or amend this report or to otherwise notify a reader thereof in the event that any matter stated herein, or any opinion, projection, forecast or estimate set forth herein, changes or subsequently becomes inaccurate. The financial discussion and conclusion discussed in this report may not be suitable for all investors and investors must make their own investment decisions using their own independent advisors as they believe necessary and based upon their specific financial situations and investment objectives. Past performance is not necessarily indicative of future results and historical information in this report about companies, markets and securities does not guarantee future performance and investors are advised to take expert legal and financial advice before entering into any transaction similar to or inspired by the contents of this publication.

The use of any information contained in this report and taking any of investment decisions is the responsibility of the reader and included as part of his risks. Accordingly, neither KFH Capital nor any of its employees, representatives or officials shall be responsible for any investment decisions, damages, opportunity losses, direct or indirect losses related to using of information, data, analysis or opinions contained in this report. This report may not be reproduced, distributed or published by any person for any purpose without KFH Capital's prior written consent. Please cite source when quoting.

KFH Capital shall retain ownership of the copyright and all other intellectual property rights. You shall not quote our name or reproduce our logo in any form or medium without KFH Capital's prior written consent. This information is made available on the company's website (<http://www.kfhcapital.com.kw>) under Investment Research.

This disclaimer is subject to laws of the State of Kuwait. All disputes arising out of or relating to this disclaimer, contents of the opinions or information contained in this website shall be submitted to courts of the State of Kuwait and in line with provisions of Islamic Shariaa principals. KFH Capital shall not be held responsible for any liability in case of using the contents of this website in other countries and any use of the contents of this website shall be subject to the relevant laws of those countries