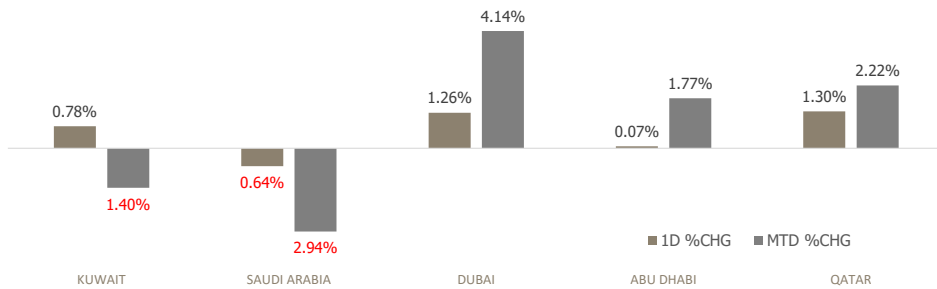


# KFH Capital DAILY EQUITY MARKET UPDATE



Thursday, May 1, 2025

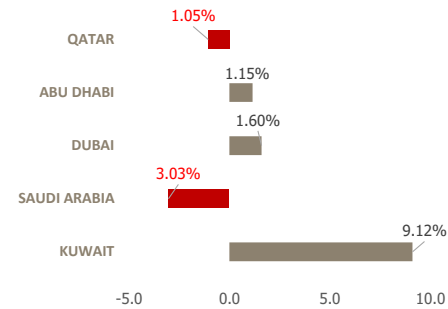
## GCC INDICES - DAILY & MTD PERFORMANCE



## GCC PERFORMANCE SNAPSHOT

Index	Close	52W High	52W Low	Market Cap (USD Mn)	Dividend Yield	PE Ratio
KUWAIT	8,553.52	8,783.03	7,409.61	421,046	3.46	16.24
SAUDI	11,671.58	12,536.28	10,657.2	676,029	3.72	16.24
DUBAI	5,307.15	5,398.08	3,946.40	58,451	5.38	10.02
ABU DHABI	9,534.33	9,671.44	8,709.10	198,393	3.07	14.01
QATAR	10,459.88	10,747.66	9,165.64	39,996	4.72	11.40

## YTD PERFORMANCE - GCC INDICES



## GCC TOP GAINERS

Company	Close	%Chng
Tamdeen Investment Co KSCP	KWf 863	15.07
Commercial Bank of Dubai psc	AED 9.17	14.91
BHM Capital Financial Services PSC	AED 1.55	14.58
UniCap Investment and Finance Co KSCP	KWf 290	11.11
Kuwait Emirates Holding Company KSCP	KWf 66.2	9.97

Note: KWf=Kuwaiti Fils

## Commodities & FX Rates Vs USD

Name	Close	YTD%
WTI Crude	58.22	-18.99
ICE Brent	63.12	-15.65
GBP	1.333	6.51
EURO	1.133	9.41
JPY	143.07	-8.98
KWD	0.306	-0.51

## GCC TOP LOSERS

Company	Close	%Chg
Alimtiaz Investment Group Co KSCP	KWf 30	-31.51
Kuwait and Middle East Financial Investment Company KSCP	KWf 162	-11.48
Kuwait Real Estate Holding Company KPSC	KWf 35.6	-9.64
Unikai Foods PJSC	AED 6.75	-9.64
Jassim Transport & Stevedoring Co KSCC	KWf 370	-6.80

Note: KWf=Kuwaiti Fils

## Trading Parameters

### Market Trading - by Volume\*

Most Active by Volume			Least Active by Volume		
Company	Close	Volume*	Company	Close	Volume*
Alimtiaz Investment Group Co KSCP	KWf 30	186,331,974	Food Gate Trading Company CJSC	SAR 62	1.00
Multiply Group PJSC	AED 2.14	96,882,334	Abdulaziz & Mansour Ibrahim Albabtin Co PJSC	SAR 37.45	2.00
Kuwait Business Town Real Estate Co KPSC	KWf 161	68,782,225	Alhasoob Co	SAR 50	26.00
Al Safat Investment Company KSCP	KWf 138	53,936,424	Orascom Construction PLC	USD 5.5	30.00
Saudi Darb Investment Co	SAR 4.15	40,048,757	Emirates Insurance Company PSC	AED 7.39	81.00

Note: KWf=Kuwaiti Fils

\* Volume & Value as of: Previous Trading Day

### Market Trading - by Value\*

Most Active by Value			Least Active by Value		
Company	Close	Turnover (USD)*	Company	Close	Turnover (USD)*
Al Rajhi Banking and Investment Corporation SJSC	SAR 97.4	143,766,051	Food Gate Trading Company CJSC	SAR 62	16.53
Saudi Arabian Oil Co	SAR 25.35	85,431,124	Abdulaziz & Mansour Ibrahim Albabtin Co PJSC	SAR 37.45	19.96
Saudi Arabian Mining Company SJSC	SAR 51.1	79,680,456	Naseej for Technology Company SJSC	SAR 55	29.33
Saudi National Bank SJSC	SAR 35.7	68,173,198	Gulf Franchising Holding Co KSCP	KWf 121	39.49
Saudi Telecom Company SJSC	SAR 47.6	66,795,287	Osos Holding Group Company KSC	KWf 130	105.67

Note: KWf=Kuwaiti Fils

\* Volume & Value as of: Previous Trading Day

For any queries please contact : KFH Capital Research Department

Email: research@kfcapital.com.kw

Phone No: 22987000

© KFH Capital Investment

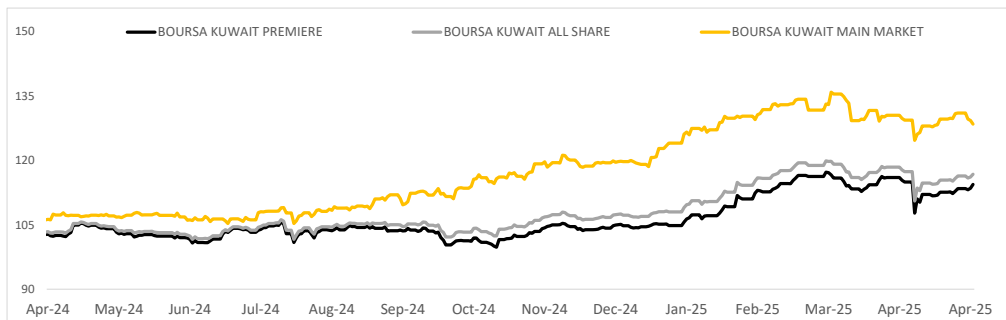
Data Provided by Refinitiv



## KUWAIT UPDATE



### PRICE PERFORMANCE



### SECTOR PERFORMANCE SUMMARY

KSE Sector	Close	1D % Chg	MTD%	YTD%	52W High	52W Low
Technology Sector Index (PR) Index	1,127.62	▲ 1.31	▲ 4.73	▲ 8.39	1,942.42	960.30
Energy Sector Index (Pr) Index	1,386.07	▲ 1.16	▲ 4.61	▲ 16.56	1,450.50	1,007.53
Industrials Sector Index (PR) Index	752.50	▲ 1.11	▲ 1.00	▲ 3.99	797.84	668.01
Real Estate Sector Index (PR) Index	1,590.99	▲ 1.01	▲ 4.87	▲ 17.58	1,593.19	1,271.79
Banks Sector Index (PR) Index	2,004.66	▲ 1.00	▼ -1.93	▲ 10.77	2,069.93	1,683.44
Financial Services Sector Index (PR) Index	1,479.24	▲ 0.28	▼ -1.93	▼ -2.07	1,577.35	1,277.28
Utilities Sector Index (PR) Index	389.47	■ 0.00	▼ -3.90	▼ -1.99	455.26	360.53
Health Care Sector Index (PR) Index	580.60	■ 0.00	▲ 1.75	▲ 26.69	593.43	260.81
Basic Materials Sector Index (PR) Index	910.57	▼ -0.41	▲ 1.30	▼ -0.07	1,232.48	725.32
Consumer Discretionary Sector Index (Pr) Index	2,319.97	▼ -0.69	▼ -1.72	▲ 9.29	2,623.74	1,521.61

#### Market Trading - by Volume\*

Most Active by Volume			Least Active by Volume		
Company	Close (Fils)	Volume (Shares)	Company	Close (Fils)	Volume (Shares)
Alimtiq Investment Group Co KSCP	KWf 30	186,331,974	Umm Al Qaiwain General Investment Co PSC	KWf 87.5	67.00
Kuwait Business Town Real Estate Co KPSC	KWf 161	68,782,225	Gulf Franchising Holding Co KSCP	KWf 121	100.00
Al Safat Investment Company KSCP	KWf 138	53,936,424	Osos Holding Group Company KSC	KWf 130	251.00
International Financial Advisers Holding KPSC	KWf 480	39,373,443	Kuwait Emirates Holding Company KSCP	KWf 66.2	500.00
Kuwait and Middle East Financial Investment Company KSCP	KWf 162	24,234,128	Ajial Real Estate Entertainment Co KSCP	KWf 285	960.00

\* Volume & Value as of: Previous Trading Day

### NEWS

Most stock markets in the Gulf ended higher on Wednesday ahead of more corporate earnings announcements, while investors awaited a spate of U.S. economic data expected this week. The U.S. is scheduled to report advance first-quarter GDP data, which is expected to show that the economy stalled or even contracted in the first quarter, swamped by a deluge of imported goods by businesses eager to avoid higher costs. Meanwhile, U.S. President Donald Trump signed a pair of orders to soften the blow of his auto tariffs on Tuesday, while his trade team touted its first deal with a foreign trading partner.

In Abu Dhabi, the index .FTFADGI reversed early losses to close 0.1% higher, helped by a 3.3% jump in the United Arab Emirates' biggest lender, First Abu Dhabi Bank, extending gains for a second session. On Tuesday, the bank reported a net profit of 5.13 billion dirhams (\$1.40 billion), beating analysts' estimate of 4.24 billion dirhams, according to data compiled by LSEG. On the other hand, Abu Dhabi Commercial Bank declined 2.2% following a drop in first-quarter operating income. Dubai's main share index .DFMGI advanced 1.3%, led by a 14.9% surge in Commercial Bank of Dubai CBD.DU.

The Qatari index .QSI finished 1.3% higher, with the Gulf's biggest lender, Qatar National Bank QNBK.QA, gaining 2.1%.

Saudi Arabia's benchmark index .TASI, however, fell 0.6%, hit by a 1.3% fall in Al Rajhi Bank (1120) and a 1.2% decrease in oil giant Saudi Aramco (2222).

Oil prices extended declines and were set for their largest monthly drop in almost three-and-a-half years as the global trade war eroded the outlook for fuel demand amid supply concerns.

#### KSE TOP GAINERS

Company	Close (Fils)	%Chng
Tamdeen Investment Co KSCP	KWf 863	15.07
UniCap Investment and Finance Co KSCP	KWf 290	11.11
Kuwait Emirates Holding Company KSCP	KWf 66.2	9.97
Integrated Holding Company KSCC	KWf 570	5.75
ACICO Industries Company KSCP	KWf 69.2	4.22

#### KSE TOP LOSERS

Company	Close (Fils)	%Chng
Alimtiq Investment Group Co KSCP	KWf 30	-31.51
Kuwait and Middle East Financial Investment Company KSCP	KWf 162	-11.48
Kuwait Real Estate Holding Company KPSC	KWf 35.6	-9.64
Jassim Transport & Stevedoring Co KSCC	KWf 370	-6.80
Gulf Insurance Group KSCP	KWf 875	-5.91

#### Market Trading - by Value\*

Most Active by Value			Least Active by Value		
Company	Close (Fils)	Turnover (KWD)	Company	Close (Fils)	Turnover (KWD)
International Financial Advisers Holding KPSC	KWf 480	18,435,827	Umm Al Qaiwain General Investment Co PSC	KWf 87.5	5.86
Kuwait Finance House KSCP	KWf 723	12,243,883	Gulf Franchising Holding Co KSCP	KWf 121	12.10
Kuwait Business Town Real Estate Co KPSC	KWf 161	11,139,969	Osos Holding Group Company KSC	KWf 130	32.38
Al Safat Investment Company KSCP	KWf 138	7,461,026	Kuwait Emirates Holding Company KSCP	KWf 66.2	33.10
National Bank of Kuwait SAKP	KWf 952	7,362,272	Amar Finance and Leasing Company KSCP	KWf 68.9	66.28

\* Volume & Value as of: Previous Trading Day

For any queries please contact : KFH Capital Research Department

Email: research@kfcapital.com.kw

Phone No: 22987000

© KFH Capital Investment

Page 2

Data Provided by Refinitiv

# Disclaimer



## إخلاء مسؤولية

إن المعلومات الواردة في هذا التقرير مستمدة من مصادر يعتقد أنها دقيقة وموثوقة. لم يتم التحقق بصفة مستقلة من قبل شركة بيتك كابيتال للإستثمار عن أي من المعلومات الواردة في هذا التقرير. وتبعا لذلك، فإن أي من شركة بيتك كابيتال للإستثمار أو ممثليها أو موظفيها أو مسؤوليها لا يضمنون أو يدعون موثوقية أو اكتمال أو دقة هذه المعلومات. ولا ينبغي لهذه المعلومات أن تفسر بأنها عرض، أو دعوة أو ترويج أو التماس للإكتتاب أو الشراء أو البيع أو الاحتفاظ لأي من المنتجات المالية المذكورة في هذا التقرير، كما أنها لا تشكل إطلاقاً المشورة أو التوصية للدخول في أي استثمارات أو صفقة من شأنها أن تشكل أساس لأي عقد أو إبرام.

الآراء في هذا التقرير قد تم إعدادها من قبل شركة بيتك كابيتال للإستثمار لعملائها بناء على معلومات قد تم الحصول عليها من مصادر عامة يعتقد أنه يمكن الاعتماد عليها ولكن هذا الاعتقاد لا يضمن صحة المعلومات التي تم الاعتماد عليها لأعداد هذا التقرير. البحوث المنشورة في التقرير يمكن أن تأخذ بها شركة بيتك كابيتال للإستثمار عندما تقرر شراء أو بيع ملكية في الأسهم المذكورة في هذا التقرير. حيث تقوم شركة بيتك كابيتال للإستثمار بأجراء بحث تحليلي لنخبة مختارة من الشركات لتحديد الفرص القصيرة الأجل التي تتوافق أو تتعارض مع إستراتيجية شركة بيتك كابيتال للإستثمار بالشراء أو البيع على المدى الطويل. وبالإضافة إلى ذلك، فقد تقوم شركة بيتك كابيتال للإستثمار بالتداول أو الانجار لحسابها الخاص، نتيجة اقتراحات المحللين على المدى القصير ويمكن لها أيضا الدخول في معاملات الأوراق المالية على نحو يتعارض مع هذا التقرير، كما أن البيع والشراء من وإلى العملاء يتم بناء على المعايير الأساسية التي تضعها شركة بيتك كابيتال للإستثمار.

وتشكل الآراء والتوقعات والتقييمات الواردة في هذا التقرير النتيجة الحالية التي توصل إليها معد التقرير اعتبارا من تاريخ هذا التقرير. وهي لا تعبر بالضرورة عن آراء شركة بيتك كابيتال للإستثمار وقابلة للتغيير دون سابق إنذار. وعلاوة على ذلك، ليس على شركة بيتك كابيتال للإستثمار أي التزام لتحديث أو تعديل أو تغيير هذا التقرير أو إبلاغ القارئ عن أي تغيير في التقرير، أو أي تغيير أو ثبوت عدم صحة في وقت لاحق لأي من الآراء أو التقييمات أو التوقعات أو التقييمات المبينة في هذا التقرير. إن المواضع المالية التي نوقشت والنتائج التي تم استخلاصها في هذا التقرير قد لا تكون مناسبة لجميع المستثمرين، ويجب على المستثمرين اتخاذ القرارات الاستثمارية بأنفسهم و باستخدام مستشاريهم المستقلين لاتخاذ قرارات استثمارية تناسب أوضاعهم المالية الخاصة وأهدافهم الاستثمارية. الأداء في الماضي ليس بالضرورة مؤشرا على النتائج المستقبلية والمعلومات التاريخية في هذا التقرير عن الشركات والأسواق والأدوات المالية لا تضمن أدائها المستقبلي، وينصح المستثمرين باتخاذ مشورة الخبراء القانونيين والماليين قبل الدخول في أي صفقة مماثلة أو مستوحاة من مضمون هذا المنشور.

إن استخدام أي معلومات وردت في هذا التقرير واتخاذ أي قرارات استثمارية عليها تعتبر من مسؤولية القارئ و من ضمن مخاطرته و لن تكون شركة بيتك كابيتال للإستثمار أو ممثليها أو موظفيها أو مسئولها مسؤولين عن أي قرارات استثمارية أو أضرار أو فرص فائتة أو خسائر ناتجة عن أو متعلقة باستخدام المعلومات أو البيانات أو التحليلات أو الآراء الواردة في هذا التقرير سواء بصورة مباشرة أو غير مباشرة.

هذا التقرير لا يسمح باستنساخه أو توزيعه ونشره من قبل أي شخص ولاي عرض دون الحصول على موافقة خطية مسبقة من شركة بيتك كابيتال للإستثمار. ويرجى ذكر المصدر في حالة نقل أي معلومة مقتطعة من التقرير. سنحتفظ بملكية حقوق الطبع وكل حقوق الملكية الفكرية الأخرى، ولا يجوز لكم استخدام اسم شركتنا أو نسخ شعار الشركة بأي شكل أو أسلوب أو وسيلة بدون موافقة خطية مسبقة من شركتنا.

وهذه المعلومات متاحة للجميع على موقع الشركة بشبكة الإنترنت ([www.kfhcapital.com.kw](http://www.kfhcapital.com.kw)) ضمن قائمة البحوث والدراسات الإستشارية.

يخضع هذا التنصل القانوني لقوانين دولة الكويت. وتقدم كافة النزاعات الناشئة عن أو المتصلة بهذا التنصل والمحتويات المتعلقة بالآراء و المعلومات المدرجة في هذا الموقع الإلكتروني إلى القضاء الحصري التابع لمحاكم دولة الكويت بما لا يتعارض وأحكام الشريعة الإسلامية الغراء. ولا تتحمل شركة بيتك كابيتال للإستثمار أي مسؤولية في حالة إستخدام محتويات هذا الموقع في بلدان أخرى تخضع لقوانينها الخاصة.

## Disclaimer

The information contained in this document has been derived from sources believed to be accurate and reliable. KFH Capital Investment Company (KFH Capital) has not independently verified any information contained in this document. Therefore, neither KFH Capital nor any of its employees, representatives or officials gives any representation or warranty of reliability, completeness or accuracy of such information. This information should not be construed as an offer, invitation, promotion or solicitation to subscribe, purchase, maintain or sell any of the financial products mentioned here, nor does it constitute investment advice or a recommendation to enter into any transaction that would form whatsoever the basis of any contract or commitment.

The opinions in this report were prepared by KFH Capital for its clients based on the information obtained from public sources that are believed to be reliable, but that belief is not a warranty on the reliability of the information based upon for preparing the report. The published research report may be considered by KFH Capital when it decides to buy or sell proprietary positions in the securities mentioned in this report. For selected companies, KFH Capital's equity research analysts may identify shorter-term opportunities that are consistent or inconsistent with KFH Capital's existing, longer term Buy or Sell strategy. In addition, KFH Capital may trade for its own account as a result of the short term trading suggestions of analysts and may also engage in securities transactions in a manner inconsistent with this research report and with respect to securities covered by this report. Moreover, KFH Capital will sell to or buy from customers based on its principal criteria.

Opinions, estimates or projections in this report constitute the current conclusion of the author as of the date of this report. They do not necessarily reflect the opinions of KFH Capital and are subject to change without notice. Moreover, KFH Capital has no obligation to update, modify or amend this report or to otherwise notify a reader thereof in the event that any matter stated herein, or any opinion, projection, forecast or estimate set forth herein, changes or subsequently becomes inaccurate. The financial discussion and conclusion discussed in this report may not be suitable for all investors and investors must make their own independent decisions using their own independent advisors as they believe necessary and based upon their specific financial situations and investment objectives. Past performance is not necessarily indicative of future results and historical information in this report about companies, markets and securities does not guarantee future performance and investors are advised to take expert legal and financial advice before entering into any transaction similar to or inspired by the contents of this publication.

The use of any information contained in this report and taking any of investment decisions is the responsibility of the reader and included as part of his risks. Accordingly, neither KFH Capital nor any of its employees, representatives or officials shall be responsible for any investment decisions, damages, opportunity losses, direct or indirect losses related to using of information, data, analysis or opinions contained in this report. This report may not be reproduced, distributed or published by any person for any purpose without KFH Capital's prior written consent. Please cite source when quoting.

KFH Capital shall retain ownership of the copyright and all other intellectual property rights. You shall not quote our name or reproduce our logo in any form or medium without KFH Capital's prior written consent. This information is made available on the company's website (<http://www.kfhcapital.com.kw>) under Investment Research.

This disclaimer is subject to laws of the State of Kuwait. All disputes arising out of or relating to this disclaimer, contents of the opinions or information contained in this website shall be submitted to courts of the State of Kuwait and in line with provisions of Islamic Shariaa principals. KFH Capital shall not be held responsible for any liability in case of using the contents of this website in other countries and any use of the contents of this website shall be subject to the relevant laws of those countries