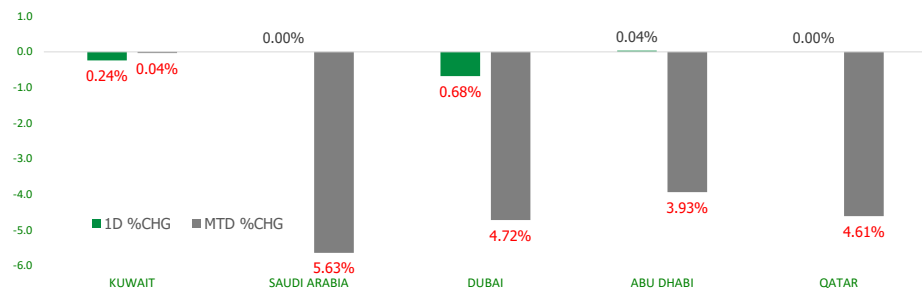


KFH Capital DAILY EQUITY MARKET UPDATE

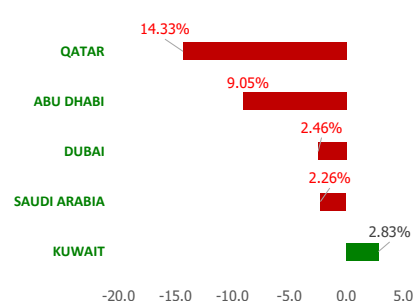


Thursday, May 30, 2024

GCC INDICES - DAILY & MTD PERFORMANCE



YTD PERFORMANCE - GCC INDICES



Commodities & FX Rates Vs USD

Name	Close	YTD%
WTI Crude	79.28	11.15
ICE Brent	83.53	8.37
GBP	1.271	-0.17
EURO	1.080	-2.14
JPY	157.60	11.73
KWD	0.307	-0.09

GCC PERFORMANCE SNAPSHOT

Index	Close	52W High	52W Low	Market Cap (USD Mn)	Dividend Yield	PE Ratio
KUWAIT	7,707.31	8,219.10	6,899.51	114129.84	3.44	16.54
SAUDI	11,696.51	12,883.29	10,262.38	2749685.60	3.31	19.72
DUBAI	3,959.80	4,405.74	3,568.22	157095.14	6.15	7.93
ABU DHABI	8,710.96	10,051.61	8,709.10	658795.41	2.21	15.58
QATAR	9,279.05	11,129.89	9,261.08	127055.71	5.13	10.54

GCC TOP GAINERS

Company	Close	%Chng
National Company for Glass Industries Sjsc	SAR 41.05	856.88
Shatirah House Restaurant Co	SAR 12	8.70
Balady Poultry Trading Company CJSC	SAR 308.8	6.48
HAYAH Insurance Company PJSC	AED 1.17	6.36
Saudi National Bank SJSC	SAR 34.9	5.76

GCC TOP LOSERS

Company	Close	%Chg
Qatar General Insurance & Reinsurance Company QPSC	QAR 0.977	-9.95
UniCap Investment and Finance Co KSCP	KWf 137	-9.27
Apex Investment Company PJSC	AED 1.44	-7.10
Advance International Communication & Information Technology	SAR 4.85	-6.37
Qatari German Company for Medical Devices QPSC	QAR 1.736	-5.75

Note: KWf=Kuwaiti Fils

Note: KWf=Kuwaiti Fils

Trading Parameters

Market Trading - by Volume*

Most Active by Volume			Least Active by Volume		
Company	Close	Volume*	Company	Close	Volume*
Drake & Scull International P J S C	AED 0.31	491,379,541	Abdulaziz & Mansour Ibrahim Albabtin Co PJSC	SAR 43	2.00
Anaam International Holding Group Company SJSC	SAR 1.14	36,295,671	Sure Global Tech Company SJSC	SAR 88.3	37.00
Eshraq Investments PJSC	AED 0.302	27,304,763	Naseej for Technology Company SJSC	SAR 58	60.00
Union Properties PJSC	AED 0.366	27,144,369	Al Ahleia Insurance Co SAKP	KWf 750	100.00
Qatar Aluminum Manufacturing	QAR 1.37	23,955,023	National Bank of Ras Al Khaimah PSC	AED 5.2	130.00

Note: KWf=Kuwaiti Fils

* Volume & Value as of: Previous Trading Day

Market Trading - by Value*

Most Active by Value			Least Active by Value		
Company	Close	Turnover (USD)*	Company	Close	Turnover (USD)*
Al Rajhi Banking & Investment Corporation SJSC	SAR 77.2	153,267,577	Abdulaziz & Mansour Ibrahim Albabtin Co PJSC	SAR 43	23.08
Saudi National Bank SJSC	SAR 34.9	95,421,726	Sudatel Telecom Group Limited	AED 0.26	29.73
Acwa Power Company SJSC	SAR 447	80,494,547	Al Mal Capital REIT	AED 1.4	76.23
Saudi Arabian Mining Company SJSC	SAR 46.75	54,332,644	Al Ramz Corporation Investment and Development PJSC	AED 1.5	81.68
Saudi Telecom Company SJSC	SAR 36.4	53,746,308	Commercial Bank International PJSC	AED 0.61	83.04

Note: KWf=Kuwaiti Fils

* Volume & Value as of: Previous Trading Day

For any queries please contact : KFH Capital Research Department

Email: research@kfhcapital.com.kw

Phone No: 22987000

© KFH Capital Investments

Page 1

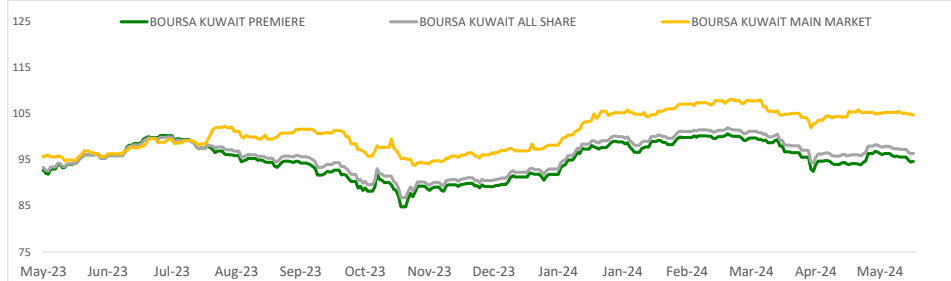
Data Provided by Refinitiv



KUWAIT UPDATE



PRICE PERFORMANCE



SECTOR PERFORMANCE SUMMARY

KSE Sector	Close	1D % Chg	MTD%	YTD%	52W High	52W Low
Industrials Sector Index (PR) Index	740.95	▲ 0.83	▼ -3.56	▼ -18.39	1,085.77	734.57
Technology Sector Index (PR) Index	1,709.62	▲ 0.43	▼ -10.31	▲ 195.60	2,167.95	524.53
Real Estate Sector Index (PR) Index	1,328.49	▲ 0.41	▲ 3.32	▲ 9.53	1,347.45	1,106.41
Banks Sector Index (PR) Index	1,750.25	▲ 0.20	▲ 1.12	▲ 6.24	1,819.41	1,528.91
Insurance Sector Index (PR) Index	2,486.07	▲ 0.18	▼ -0.04	▲ 8.43	2,582.28	2,079.34
Basic Materials Sector Index (PR) Index	833.83	▲ 0.14	▼ -2.43	▲ 11.78	980.02	732.44
Telecommunications Sector Index (PR) Index	987.62	▲ 0.02	▼ -5.38	▼ -10.63	1,203.27	982.43
Health Care Sector Index (PR) Index	445.90	▲ 0.00	▼ -8.49	▼ -7.52	488.02	260.81
Financial Services Sector Index (PR) Index	1,360.25	▼ -0.10	▲ 2.02	▲ 12.21	1,399.56	1,139.02
Utilities Sector Index (PR) Index	410.53	▼ -0.64	▼ -6.02	▼ -9.83	547.37	384.21

Market Trading - by Volume*

Most Active by Volume			Least Active by Volume		
Company	Close (Fils)	Volume (Shares)	Company	Close (Fils)	Volume (Shares)
Kuwait Finance House KSCP	KWf 735	13,472,740	Al Ahleia Insurance Co SAKP	KWf 750	100.00
Arzan Financial Group for Financing and Investment	KWf 193	11,023,520	Al-Deera Holding Company KPSC	KWf 403	420.00
Manazel Holding Company KPSC	KWf 35.1	9,834,094	Kuwait Insurance Company SAKP	KWf 518	500.00
Jiyad Holding Co KSCP	KWf 19.4	8,408,690	Osos Holding Group Company KSC	KWf 91	549.00
Kuwait Projects Company Holding KSCP	KWf 121	8,221,394	National Petroleum Services Company KSCP	KWf 849	2134.00

* Volume & Value as of: Previous Trading Day

NEWS

Most Gulf stock markets slipped on Wednesday, led by Qatar, amid uncertainty over interest rate cuts by the U.S. Fed following an unexpected improvement in consumer confidence.

The Qatari benchmark index retreated 1% after the previous day's gains, falling to 9,279, its lowest level in nearly four years, with almost all sectors in the red.

Qatar Islamic Bank, the country's largest Islamic lender, slipped 1.9% and Industries Qatar lost 1.4%.

The Abu Dhabi benchmark index extended its losing streak to an eighth session and fell 0.4% to 8,711, its lowest level in more than two years. The conglomerate Alpha Dhabi Holding declined 3.6% to 10.6 dirham per share, its lowest level since listing in June 2021.

Among other losers, Aldar Properties, the emirate's largest developer, and Abu Dhabi Commercial Bank fell 2.7% and 1.9% respectively.

Dubai's benchmark index was down 0.7%, with developer Emaar Properties sliding 3.1% and Dubai Islamic Bank dropping 1.1%.

However, beleaguered contractor Drake & Scull International surged 24% to close at 0.310 dirham against a reference price of 0.25 dirham. The stock resumed trading on Wednesday, following a suspension for restructuring of more than five years and losses dating back to 2015.

Saudi Arabia's benchmark stock index bounced back after four straight sessions of losses to end 0.3% higher. Saudi National Bank, the kingdom's largest lender, jumped 5.8% and Riyadh Bank added 3.5%.

U.S. Treasury yields touched multi-week highs on Tuesday, after lacklustre debt auctions and stronger-than-expected economic data dimmed hopes for U.S. rate cuts this year.

KSE TOP GAINERS

Company	Close (Fils)	%Chng
National Cleaning Co (KSCP)	KWf 49.7	4.63
Arkan Al Kuwait Real Estate Company KSCP	KWf 93.8	4.22
Al Eid Food Company KSCP	KWf 205	4.06
Gulf Investment House KPSC	KWf 384	3.50
National Industries Co KPSC	KWf 180	3.45

KSE TOP LOSERS

Company	Close (Fils)	%Chng
UniCap Investment and Finance Co KSCP	KWf 137	-9.27
Equipment Holding Co KSCP	KWf 35.5	-5.33
Metal and Recycling Co KSCP	KWf 89.3	-5.00
Kuwait National Cinema Company KPSC	KWf 1307	-4.95
Kuwait and Middle East Financial Investment Company KSCP	KWf 91.2	-4.90

Market Trading - by Value*

Most Active by Value			Least Active by Value		
Company	Close (Fils)	Turnover (KWD)	Company	Close (Fils)	Turnover (KWD)
Kuwait Finance House KSCP	KWf 735	9,883,737	Osos Holding Group Company KSC	KWf 91	49.96
National Bank of Kuwait SAKP	KWf 862	5,846,678	Al Ahleia Insurance Co SAKP	KWf 750	75.00
Mobile Telecommunications Company KSCP	KWf 449	2,189,703	Al-Deera Holding Company KPSC	KWf 403	168.86
Arzan Financial Group for Financing and Investment KPSC	KWf 193	2,141,983	Kuwait Insurance Company SAKP	KWf 518	259.00
Mabane Company KPSC	KWf 840	2,019,543	Energy House Holding Company KSCP	KWf 120	369.59

* Volume & Value as of: Previous Trading Day

For any queries please contact : KFH Capital Research Department

Email: research@kfcapital.com.kw

Phone No: 22987000

© KFH Capital Investments

Page 2

Data Provided by Refinitiv

Disclaimer



إخلاء مسؤولية

إن المعلومات الواردة في هذا التقرير مستمدة من مصادر يعتقد أنها دقيقة وموثوقة. لم يتم التحقق بصفة مستقلة من قبل شركة بيتك كابيتال للإستثمار عن أي من المعلومات الواردة في هذا التقرير. وتبعا لذلك، فإن أي من شركة بيتك كابيتال للإستثمار أو ممثليها أو موظفيها أو مسؤوليها لا يضمنون أو يدعون موثوقية أو اكتمال أو دقة هذه المعلومات. ولا ينبغي لهذه المعلومات أن تفسر بأنها عرض، أو دعوة أو ترويج أو التماس للإكتتاب أو الشراء أو البيع أو الاحتفاظ لأي من المنتجات المالية المذكورة في هذا التقرير، كما أنها لا تشكل إطلاقاً المشورة أو التوصية للدخول في أي إستثمارات أو صفقة من شأنها أن تشكل أساس لأي عقد أو إلتزام.

الآراء في هذا التقرير قد تم أعدادها من قبل شركة بيتك كابيتال للإستثمار لعملائها بناء على معلومات قد تم الحصول عليها من مصادر عامة يعتقد أنه يمكن الاعتماد عليها ولكن هذا الاعتقاد لا يضمن صحة المعلومات التي تم الاعتماد عليها لأعداد هذا التقرير. البحوث المنشورة في التقرير يمكن أن تأخذ بها شركة بيتك كابيتال للإستثمار عندما تقرر شراء أو بيع ملكية في الأسهم المذكورة في هذا التقرير. حيث تقوم شركة بيتك كابيتال للإستثمار بأجراء بحث تحليلي لخبرة مختارة من الشركات لتحديد الفرص القصيرة الأجل التي تتوافق أو تتعارض مع إستراتيجية شركة بيتك كابيتال للإستثمار بالشراء أو البيع على المدى الطويل. وبالإضافة إلى ذلك، فقد تقوم شركة بيتك كابيتال للإستثمار بالتداول أو الاتجار لحسابها الخاص، نتيجة اقتراحات المحللين على المدى القصير ويمكن لها أيضا الدخول في معاملات الأوراق المالية على نحو يتعارض مع هذا التقرير، كما أن البيع والشراء من وإلى العملاء يتم بناء على المعايير الأساسية التي تضعها شركة بيتك كابيتال للإستثمار.

وتشكل الآراء والتوقعات والتقديرية الواردة في هذا التقرير النتيجة الحالية التي توصل إليها معد التقرير اعتبارا من تاريخ هذا التقرير. وهي لا تعبر بالضرورة عن آراء شركة بيتك كابيتال للإستثمار وقابلة للتغيير دون سابق إنذار. وعلاوة على ذلك، ليس على شركة بيتك كابيتال للإستثمار أي التزام لتحديث أو تعديل أو تغيير هذا التقرير أو إبلاغ القارئ عن أي تغيير في التقرير، أو أي تغيير أو ثبوت عدم صحة في وقت لاحق لأي من الآراء أو التقديرات أو التوقعات أو التقييمات المبينة في هذا التقرير. إن المواضيع المالية التي نوقشت والنتائج التي تم استخلاصها في هذا التقرير قد لا تكون مناسبة لجميع المستثمرين، ويجب على المستثمرين اتخاذ القرارات الإستثمارية بأنفسهم و باستخدام مستشاريهم المستقلين لاتخاذ قرارات إستثمارية تناسب أوضاعهم المالية الخاصة وأهدافهم الإستثمارية. الأداء في الماضي ليس بالضرورة مؤشرا على النتائج المستقبلية والمعلومات التاريخية في هذا التقرير عن الشركات والأسواق والأدوات المالية لا تضمن أدائها المستقبلي، وينصح المستثمرين باتخاذ مشورة الخبراء القانونيين والماليين قبل الدخول في أي صفقة مماثلة أو مستوحاة من مضمون هذا المنشور.

إن استخدام أي معلومات وردت في هذا التقرير واتخاذ أي قرارات إستثمارية عليها تعتبر من مسؤولية القارئ و من ضمن مخاطرته و لن تكون شركة بيتك كابيتال للإستثمار أو ممثليها أو موظفيها أو مسئوليتها مسؤولين عن أي قرارات إستثمارية أو أضرار أو فرص فائتة أو خسائر ناتجة عن أو متعلقة باستخدام المعلومات أو البيانات أو التحليلات أو الآراء الواردة في هذا التقرير سواء بصورة مباشرة أو غير مباشرة.

هذا التقرير لا يسمح باستنساخه أو توزيعه ونشره من قبل أي شخص ولأي غرض دون الحصول على موافقة خطية مسبقة من شركة بيتك كابيتال للإستثمار. ويرجى ذكر المصدر في حالة نقل أي معلومة مقتطعة من التقرير. سنحتفظ بملكية حقوق الطبع وكل حقوق الملكية الفكرية الأخرى. ولا يجوز لكم استخدام اسم شركتنا أو نسخ شعار الشركة بأي شكل أو أسلوب أو وسيلة بدون موافقة خطية مسبقة من شركتنا.

وهذه المعلومات متاحة للجميع على موقع الشركة بشبكة الإنترنت (www.kfhcapital.com.kw) ضمن قائمة البحوث والدراسات الإستشارية.

يخضع هذا النص القانوني لقوانين دولة الكويت. وتُقدّم كافة النزاعات الناشئة عن أو المتصلة بهذا النص والمتعلّقة بالآراء و المعلومات المدرجة في هذا الموقع الإلكتروني إلى القضاء الحصري التابع لمحاكم دولة الكويت بما لا يتعارض وأحكام الشريعة الإسلامية الغراء. ولا تتحمل شركة بيتك كابيتال للإستثمار أي مسؤولية في حالة استخدام محتويات هذا الموقع في بلدان أخرى تخضع لقوانينها الخاصة.

Disclaimer

The information contained in this document has been derived from sources believed to be accurate and reliable. KFH Capital Investment Company (KFH Capital) has not independently verified any information contained in this document. Therefore, neither KFH Capital nor any of its employees, representatives or officials gives any representation or warranty of reliability, completeness or accuracy of such information. This information should not be construed as an offer, invitation, promotion or solicitation to subscribe, purchase, maintain or sell any of the financial products mentioned here, nor does it constitute investment advice or a recommendation to enter into any transaction that would form whatsoever the basis of any contract or commitment.

The opinions in this report were prepared by KFH Capital for its clients based on the information obtained from public sources that are believed to be reliable, but that belief is not a warranty on the reliability of the information based upon for preparing the report. The published research report may be considered by KFH Capital when it decides to buy or sell proprietary positions in the securities mentioned in this report. For selected companies, KFH Capital's equity research analysts may identify shorter-term opportunities that are consistent or inconsistent with KFH Capital's existing, longer term Buy or Sell strategy. In addition, KFH Capital may trade for its own account as a result of the short term trading suggestions of analysts and may also engage in securities transactions in a manner inconsistent with this research report and with respect to securities covered by this report. Moreover, KFH Capital will sell to or buy from customers based on its principal criteria.

Opinions, estimates or projections in this report constitute the current conclusion of the author as of the date of this report. They do not necessarily reflect the opinions of KFH Capital and are subject to change without notice. Moreover, KFH Capital has no obligation to update, modify or amend this report or to otherwise notify a reader thereof in the event that any matter stated herein, or any opinion, projection, forecast or estimate set forth herein, changes or subsequently becomes inaccurate. The financial discussion and conclusion discussed in this report may not be suitable for all investors and investors must make their own investment decisions using their own independent advisors as they believe necessary and based upon their specific financial situations and investment objectives. Past performance is not necessarily indicative of future results and historical information in this report about companies, markets and securities does not guarantee future performance and investors are advised to take expert legal and financial advice before entering into any transaction similar to or inspired by the contents of this publication.

The use of any information contained in this report and taking any of investment decisions is the responsibility of the reader and included as part of his risks. Accordingly, neither KFH Capital nor any of its employees, representatives or officials shall be responsible for any investment decisions, damages, opportunity losses, direct or indirect losses related to using of information, data, analysis or opinions contained in this report. This report may not be reproduced, distributed or published by any person for any purpose without KFH Capital's prior written consent. Please cite source when quoting.

KFH Capital shall retain ownership of the copyright and all other intellectual property rights. You shall not quote our name or reproduce our logo in any form or medium without KFH Capital's prior written consent. This information is made available on the company's website (<http://www.kfhcapital.com.kw>) under Investment Research.

This disclaimer is subject to laws of the State of Kuwait. All disputes arising out of or relating to this disclaimer, contents of the opinions or information contained in this website shall be submitted to courts of the State of Kuwait and in line with provisions of Islamic Shariaa