


# شركة بيتك كابيتال للاستثمار - تحديث سوق الأسهم اليومي

٦ أبريل ٢٠٢٦

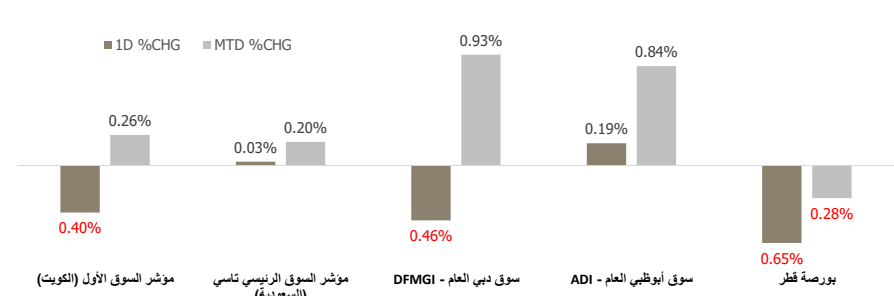
## مصادر الطاقة و أسعار العملات (مقابل دولار أمريكي)

الاسم / النوع	السعر	بداية السنة (% YTD)
نפט خام (WTI Crude)	112.06	95.19
خام برنت (ICE Brent)	109.24	79.35
جنيه إسترليني (GBP)	1.319	(2.11)
يورو (EURO)	1.152	(1.96)
الين الياباني (JPY)	159.56	1.86
دينار كويتي (KWD)	0.307	(0.25)

## الأداء منذ بداية العام (YTD %)



## مؤشرات أسواق مجلس التعاون الخليجي (GCC) - الأداء منذ شهر حتى الآن - التعبير % (MTD) و اليومي - التعبير % (Daily)



## مجلس التعاون الخليجي (GCC) - انخفاض (Top Losers)

الشركة	السعر	نسبة التغير (Chg %)
إعمار المدينة الاقتصادية	SAR 10.88	-7.64
بنك الدوحة	QAR 2.769	-6.92
شركة مصنع مياه الجوف الصحية	SAR 2.15	-6.11
الشركة الوطنية للبناء والتسويق	SAR 45.38	-6.08
شركة الإنشاء العقارية - ش.م.ك مغلقة	KWf 81.6	-5.23

فلس كويتي=KWF

## مجلس التعاون الخليجي (GCC) - ارتفاعا (Top Gainers)

الشركة	السعر	نسبة التغير (Chg %)
شركة نقل و تجارة المواشي	KWf 97.1	11.61
شركة الأنظمة الآلية (ش.م.ك.ع)	KWf 355	10.25
شركة اميانتيت العربية السعودية	SAR 15.63	9.99
شركة الأعمال التطويرية الغذائية	SAR 98.2	9.97
شركة كيماويات المينابول	SAR 9.11	9.89

فلس كويتي=KWF

## مؤشرات الاسواق مجلس التعاون الخليجي (GCC Markets)

اسم المؤشرات	آخر قبيطة	ارتفاع 52 أسبوع	منخفض 52 أسبوع	القيمة السوقية (مليون دولار أمريكي)	العائد النقدي (Div Yield)	مضاعف الربحية (P/E)
مؤشر السوق الأول (الكويت)	9,032.40	9,756.75	7,937.49	141,086	3.53	17.83
مؤشر السوق الرئيسي تاسي (السعودية)	11,271.96	11,809.40	10,193.8	2,636,331	3.77	15.10
سوق دبي العام (DFMGI)	5,485.17	6,785.48	4,631.88	233,309	5.64	8.80
سوق أبوظبي العام (ADI)	9,600.55	10,755.36	8,771.73	725,929	3.29	12.38
بورصة قطر	10,160.38	11,743.00	9,553.58	147,231	4.86	10.86

## إجماليات المؤشر / ملخص السوق

### سوق التداول - القيمة المتداولة / قيمة\*

الأقل نشاطا بواسطة القيمة المتداولة / قيمة			الأكثر نشاطا بواسطة القيمة المتداولة / قيمة		
الشركة	السعر	القيمة (بالدولار الأمريكي)	الشركة	السعر	القيمة (بالدولار الأمريكي)
شركة التقدم التكنولوجي ش.م.ك مغلقة	KWf 570	1.86	شركة الزيت العربية السعودية	SAR 27.54	55,689,537
الشركة الكويتية الإماراتية القابضة (ش.ك.م.ع. قابضة)	KWf 111	3.62	مصرف الراجحي	SAR 106.9	46,822,262
شركة التمدين العقارية	KWf 437	23.44	شركة علم	SAR 518.5	37,738,960
شركة منشآت للمشاريع العقارية ش.م.ك مغلقة	KWf 191	31.12	شركة الرمز للعقارات	SAR 10.9	31,806,711
شركة السينما الكويتية الوطنية	KWf 1371	49.15	الشركة السعودية للصناعات الأساسية	SAR 60.05	31,562,317

فلس كويتي=KWF

الحجم والقيمة: يوم التداول السابق\*

### سوق التداول - من حيث الحجم / الكمية\*

الأقل نشاطا بواسطة حيث الحجم / الكمية			الأكثر نشاطا بواسطة حيث الحجم / الكمية		
الشركة	السعر	الكمية	الشركة	السعر	الكمية
شركة التقدم التكنولوجي ش.م.ك مغلقة	KWf 570	1.00	الشركة السعودية للنقل والاستثمار	SAR 2.22	27,758,463
الشركة الكويتية الإماراتية القابضة (ش.ك.م.ع. قابضة)	KWf 111	10.00	الشركة الوطنية للتنظيف ش.م.ك.م	KWf 151	19,925,300
شركة السينما الكويتية الوطنية	KWf 1371	11.00	الشركة العربية للأنايب	SAR 6.12	15,228,754
شركة التمدين العقارية	KWf 437	17.00	شركة كيان السعودية للبتروكيماويات	SAR 5.28	12,252,721
شركة منشآت للمشاريع العقارية ش.م.ك مغلقة	KWf 191	50.00	شركة قطر لصناعة الألمنيوم ش. م. ق.	QAR 1.422	11,517,918

فلس كويتي=KWF

الحجم والقيمة: يوم التداول السابق\*



## اهم الأخبار

تباينت المؤشرات الرئيسية لبورصة الكويت عند إغلاق تعاملات اليوم الأحد؛ تزامناً مع انخفاض لـ 9 قطاعات.

انخفض مؤشر السوق الأول بنسبة 0.40%، وهبط "العام" بنحو 0.29%، و"الرئيسي" 50 بـ 0.20%، بينما ارتفع "الرئيسي" بـ 0.31% عن مستوى الخميس الماضي.

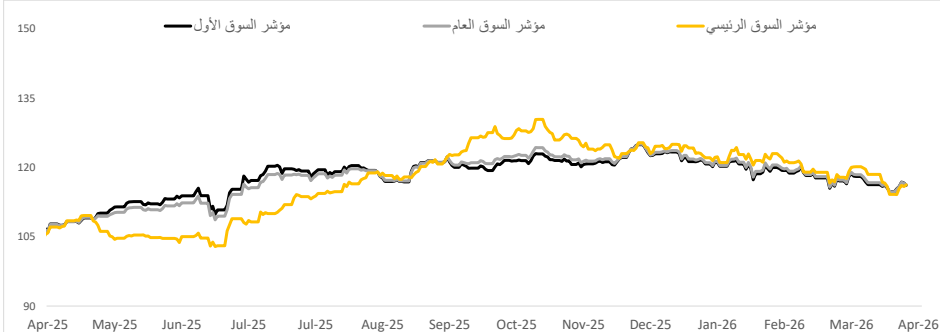
سجلت بورصة الكويت تداولات بقيمة 42.50 مليون دينار، وزعت على 148.55 مليون سهم، بتنفيد 12.16 ألف صفقة.

وشهدت الجلسة ارتفاع 4 قطاعات في مقدمتها الرعاية الصحية بـ 2.02%، بينما تراجعت 9 قطاعات على رأسها منافع بـ 2.82%.

وبالنسبة للأسهم، فقد ارتفع سعر 46 سهماً على رأسها "مواشي" بـ 11.61%، بينما تراجع سعر 63 سهماً في مقدمتها "الإيماء" بواقع 5.23%، واستقر سعر 21 سهماً.

وجاء سهم "تنظيف" في مقدمة نشاط الكميات بحجم بلغ 19.93 مليون سهم؛ فيما تصدر السيولة سهم "بيتك" بقيمة 5.2 مليون دينار.

## مؤشرات بورصة الكويت



## مؤشرات بورصة الكويت أداء - مؤشر القطاعات

مؤشر القطاعات	السعر	ليوموي - التغير %	التغير % (MTD)	بداية السنة (YTD %)	ارتفاع 52 أسبوع	منخفض 52 أسبوع
مؤشر الرعاية الصحية	564.71	▲ 2.02	▲ 0.93	-4.44	658.85 ▼	440.88
مؤشر الخدمات الاستهلاكية	1,243.57	▲ 0.99	▲ 1.23	-8.54	1,928.93 ▼	889.02
مؤشر التكنولوجيا	792.97	▲ 0.93	▼ -0.91	-16.79	2,051.55 ▼	712.95
مؤشر السلع الاستهلاكية	2,219.54	▲ 0.50	▲ 2.25	-6.87	2,546.53 ▼	2,116.95
مؤشر التأمين	1,885.71	▼ (0.05)	▲ 0.62	-3.19	2,080.90 ▼	1,717.19
مؤشر الصناعة	700.95	▼ (0.18)	▼ -2.33	-7.48	785.74 ▼	676.44
مؤشر البنوك	2,084.92	▼ (0.26)	▲ 0.08	-3.92	2,236.62 ▼	1,941.01
مؤشر العقار	1,818.57	▼ (0.29)	▲ 0.94	-10.39	2,098.18 ▼	1,488.09
مؤشر الخدمات المالية	1,641.16	▼ (0.41)	▲ 1.21	-14.55	1,977.73 ▼	1,388.02
مؤشر النفط والغاز	1,792.46	▼ (0.56)	▲ 7.49	3.32	1,977.31 ▲	1,244.14

## بورصة الكويت (KSE) - انخفاض (Top Losers)

الشركة	السعر (فلس كويتي)	نسبة التغير (Chg %)
شركة الإنماء العقارية - ش.م.ك.مفصلة	KWf 81.6	-5.23
الشركة الكويتية العقارية الفاضة ش.م.ك.	KWf 47.4	-5.01
الشركة الكويتية للتمويل والاستثمار ش.م.ك.	KWf 121	-3.97
شركة مبرد للنقل ش.م.ك.مفصلة	KWf 95.5	-3.54
شركة وربة كابيتال الفاضة ش.م.ك.	KWf 600	-3.38

## بورصة الكويت (KSE) - ارتفاعا (Top Gainers)

الشركة	السعر (فلس كويتي)	نسبة التغير (Chg %)
شركة نقل وتجارة المواشي	KWf 97.1	11.61
شركة الأنظمة الآلية (ش.م.ك.ع)	KWf 355	10.25
شركة أم القيوين للاستثمار العام	KWf 141	9.30
شركة المعادن والصناعات التحويلية	KWf 110	8.91
الشركة الكويتية للمتزهات ش.م.ك.مفصلة	KWf 120	7.14

## سوق التداول - القيمة المتداولة / قيمة\*

الأقل نشاطا بواسطة القيمة المتداولة / قيمة			الأكثر نشاطا بواسطة القيمة المتداولة / قيمة		
الشركة	السعر (فلس كويتي)	القيمة (د.ك)	الشركة	السعر (فلس كويتي)	القيمة (د.ك)
شركة التقدم التكنولوجي ش.م.ك.مفصلة	KWf 570	0.57	بيت التمويل الكويتي	KWf 810	5,200,058
الشركة الكويتية الإماراتية الفاضة (ش.ك.م.ع. فايزة)	KWf 111	1.11	الشركة الوطنية للتنظيف ش.م.ك.م.	KWf 151	2,970,862
شركة التمدين العقارية	KWf 437	7.19	بنك الكويت الوطني	KWf 863	2,540,649
شركة منشآت للمشاريع العقارية ش.م.ك.مفصلة	KWf 191	9.55	شركة الاتصالات المنفصلة - ش.م.ك.	KWf 578	1,911,575
شركة السينما الكويتية الوطنية	KWf 1371	15.08	بنك الخليج	KWf 314.28573	1,758,254

\* الحجم والقيمة: يوم التداول السابق

## سوق التداول - من حيث الحجم / القيمة\*

الأقل نشاطا بواسطة حيث الحجم / القيمة			الأكثر نشاطا بواسطة حيث الحجم / القيمة		
الشركة	السعر (فلس كويتي)	القيمة	الشركة	السعر (فلس كويتي)	القيمة
شركة التقدم التكنولوجي ش.م.ك.مفصلة	KWf 570	1.00	الشركة الوطنية للتنظيف ش.م.ك.م.	KWf 151	19,925,300
الشركة الكويتية الإماراتية الفاضة (ش.ك.م.ع. فايزة)	KWf 111	10.00	شركة الأركان العالمية العقارية ش.م.ك.م.	KWf 100.3	9,040,383
شركة السينما الكويتية الوطنية	KWf 1371	11.00	شركة أعيان للآجارة والاستثمار (ش.م.ك.م)	KWf 216	6,975,817
شركة التمدين العقارية	KWf 437	17.00	بيت التمويل الكويتي	KWf 810	6,416,498
شركة منشآت للمشاريع العقارية ش.م.ك.مفصلة	KWf 191	50.00	بنك الخليج	KWf 314.28573	5,578,891

\* الحجم والقيمة: يوم التداول السابق

# Disclaimer



## إخلاء مسؤولية

إن المعلومات الواردة في هذا التقرير مستمدة من مصادر يعتقد أنها دقيقة وموثوقة. لم يتم التحقق بصفة مستقلة من قبل شركة بيتك كابيتال للإستثمار عن أي من المعلومات الواردة في هذا التقرير. وتبعاً لذلك، فإن أي من شركة بيتك كابيتال للإستثمار أو ممثليها أو موظفيها أو مسؤوليها لا يضمنون أو يدعون موثوقية أو اكتمال أو دقة هذه المعلومات. ولا ينبغي لهذه المعلومات أن تفسر بأنها عرض، أو دعوة أو ترويج أو التماس للإكتتاب أو الشراء أو البيع أو الاحتفاظ لأي من المنتجات المالية المذكورة في هذا التقرير، كما أنها لا تشكل اطلاقاً المشورة أو التوصية للدخول في أي استثمارات أو صفقة من شأنها أن تشكل أساساً لأي عقد أو التزام.

الأراء في هذا التقرير قد تم إعدادها من قبل شركة بيتك كابيتال للإستثمار لعملائها بناء على معلومات قد تم الحصول عليها من مصادر عامة يعتقد أنه يمكن الاعتماد عليها ولكن هذا الاعتقاد لا يضمن صحة المعلومات التي تم الاعتماد عليها لاعداد هذا التقرير. البحوث المنشورة في التقرير يمكن أن تأخذ بها شركة بيتك كابيتال للإستثمار عندما تقرر شراء أو بيع ملكية في الأسهم المذكورة في هذا التقرير. حيث تقوم شركة بيتك كابيتال للإستثمار بأجراء بحث تحليلي لخبية مختارة من الشركات لتحديد الفرص القصيرة الأجل التي تتوافق أو تتعارض مع إستراتيجية شركة بيتك كابيتال للإستثمار بالشراء أو البيع على المدى الطويل. وبالإضافة إلى ذلك، فقد تقوم شركة بيتك كابيتال للإستثمار بالتداول أو الاتجار لحسابها الخاص، نتيجة اقتراحات المحللين على المدى القصير ويمكن لها أيضاً الدخول في معاملات الأوراق المالية على نحو يتعارض مع هذا التقرير، كما أن البيع والشراء من وإلى العملاء يتم بناء على المعايير الأساسية التي تضعها شركة بيتك كابيتال للإستثمار .

وتشكل الأراء والتوقعات والتقدير الواردة في هذا التقرير النتيجة الحالية التي توصل إليها معد التقرير اعتباراً من تاريخ هذا التقرير. وهي لا تعبر بالضرورة عن آراء شركة بيتك كابيتال للإستثمار وقابلة للتغيير دون سابق إنذار. وعلاوة على ذلك، ليس على شركة بيتك كابيتال للإستثمار أي التزام لتحديث أو تعديل أو تغيير هذا التقرير أو إبلاغ القارئ عن أي تغيير في التقرير، أو أي تغيير أو ثبوت عدم صحة في وقت لاحق لأي من الأراء أو التقديرات أو التوقعات أو التقييمات المبينة في هذا التقرير. إن المواضيع المالية التي نوقشت والنتائج التي تم استخلاصها في هذا التقرير قد لا تكون مناسبة لجميع المستثمرين، ويجب على المستثمرين اتخاذ القرارات الاستثمارية بأنفسهم وباستخدام مستشاريهم المستقلين لاتخاذ قرارات استثمارية تناسب أوضاعهم المالية الخاصة وأهدافهم الاستثمارية. الأداء في الماضي ليس بالضرورة مؤشراً على النتائج المستقبلية والمعلومات التاريخية في هذا التقرير عن الشركات والأسواق والأدوات المالية لا تضمن أدائها المستقبلي، وينصح المستثمرين باتخاذ مشورة الخبراء القانونيين والماليين قبل الدخول في أي صفقة مماثلة أو مستوحاة من مضمون هذا المنشور.

إن استخدام أي معلومات وردت في هذا التقرير واتخاذ أي قرارات استثمارية عليها تعتبر من مسؤولية القارئ ومن ضمن مخاطره و لن تكون شركة بيتك كابيتال للإستثمار أو ممثليها أو موظفيها أو مسؤوليها مسؤولين عن أي قرارات استثمارية أو أضرار أو فرص فائتة أو خسائر ناتجة عن أو متعلقة باستخدام المعلومات أو البيانات أو التحليلات أو الأراء الواردة في هذا التقرير سواء بصورة مباشرة أو غير مباشرة.

هذا التقرير لا يسمح باستنساخه أو توزيعه ونشره من قبل أي شخص ولاي غرض دون الحصول على موافقة خطية مسبقاً من شركة بيتك كابيتال للإستثمار. ويرجى ذكر المصدر في حالة نقل أي معلومة مقتطفة من التقرير. سنحتفظ بملكية حقوق الطبع وكل حقوق الملكية الفكرية الأخرى. ولا يجوز لكم استخدام اسم شركتنا أو نسخ شعار الشركة بأي شكل أو أسلوب أو وسيلة بدون موافقة خطية مسبقاً من شركتنا.

وهذه المعلومات متاحة للجميع على موقع الشركة بشبكة الإنترنت ([www.kfhcapital.com.kw](http://www.kfhcapital.com.kw)) ضمن قائمة البحوث والدراسات الإستشارية.

يخضع هذا النصل القانوني لقوانين دولة الكويت. وتُقدّم كافة النزاعات الناشئة عن أو المتصلة بهذا النصل والمحتويات المتعلقة بالأراء و المعلومات المدرجة في هذا الموقع الإلكتروني إلى القضاء الحصري التابع لمحكمة دولة الكويت بما لا يتعارض وأحكام الشريعة الإسلامية الفراء. ولا تتحمل شركة بيتك كابيتال للإستثمار أي مسؤولية في حالة استخدام محتويات هذا الموقع في بلدان أخرى تخضع لقوانينها الخاصة.

## Disclaimer

The information contained in this document has been derived from sources believed to be accurate and reliable. KFH Capital Investment Company (KFH Capital) has not independently verified any information contained in this document. Therefore, neither KFH Capital nor any of its employees, representatives or officials gives any representation or warranty of reliability, completeness or accuracy of such information. This information should not be construed as an offer, invitation, promotion or solicitation to subscribe, purchase, maintain or sell any of the financial products mentioned here, nor does it constitute investment advice or a recommendation to enter into any transaction that would form whatsoever the basis of any contract or commitment.

The opinions in this report were prepared by KFH Capital for its clients based on the information obtained from public sources that are believed to be reliable, but that belief is not a warranty on the reliability of the information based upon for preparing the report. The published research report may be considered by KFH Capital when it decides to buy or sell proprietary positions in the securities mentioned in this report. For selected companies, KFH Capital's equity research analysts may identify shorter-term opportunities that are consistent or inconsistent with KFH Capital's existing, longer term Buy or Sell strategy. In addition, KFH Capital may trade for its own account as a result of the short term trading suggestions of analysts and may also engage in securities transactions in a manner inconsistent with this research report and with respect to securities covered by this report. Moreover, KFH Capital will sell to or buy from customers based on its principal criteria.

Opinions, estimates or projections in this report constitute the current conclusion of the author as of the date of this report. They do not necessarily reflect the opinions of KFH Capital and are subject to change without notice. Moreover, KFH Capital has no obligation to update, modify or amend this report or to otherwise notify a reader thereof in the event that any matter stated herein, or any opinion, projection, forecast or estimate set forth herein, changes or subsequently becomes inaccurate. The financial discussion and conclusion discussed in this report may not be suitable for all investors and investors must make their own investment decisions using their own independent advisors as they believe necessary and based upon their specific financial situations and investment objectives. Past performance is not necessarily indicative of future results and historical information in this report about companies, markets and securities does not guarantee future performance and investors are advised to take expert legal and financial advice before entering into any transaction similar to or inspired by the contents of this publication.

The use of any information contained in this report and taking any of investment decisions is the responsibility of the reader and included as part of his risks. Accordingly, neither KFH Capital nor any of its employees, representatives or officials shall be responsible for any investment decisions, damages, opportunity losses, direct or indirect losses related to using of information, data, analysis or opinions contained in this report. This report may not be reproduced, distributed or published by any person for any purpose without KFH Capital's prior written consent. Please cite source when quoting.

KFH Capital shall retain ownership of the copyright and all other intellectual property rights. You shall not quote our name or reproduce our logo in any form or medium without KFH Capital's prior written consent. This information is made available on the company's website (<http://www.kfhcapital.com.kw>) under Investment Research.

This disclaimer is subject to laws of the State of Kuwait. All disputes arising out of or relating to this disclaimer, contents of the opinions or information contained in this website shall be submitted to courts of the State of Kuwait and in line with provisions of Islamic Shariaa principals. KFH Capital shall not be held responsible for any liability in case of using the contents of this website in other countries and any use of the contents of this website shall be subject to the relevant laws of those countries