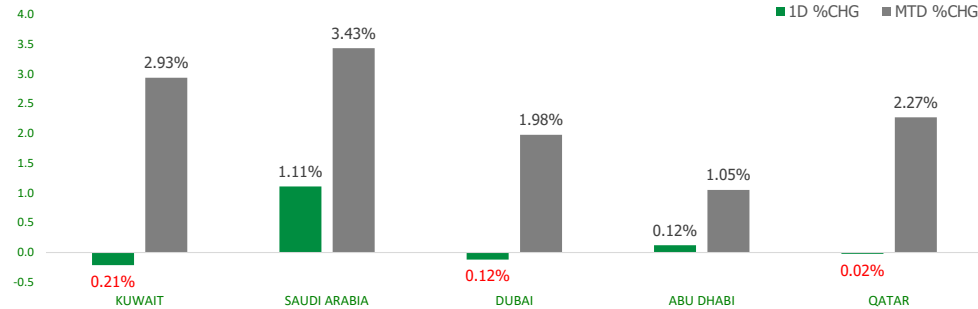


# KFH Capital DAILY EQUITY MARKET UPDATE



Wednesday, July 17, 2024

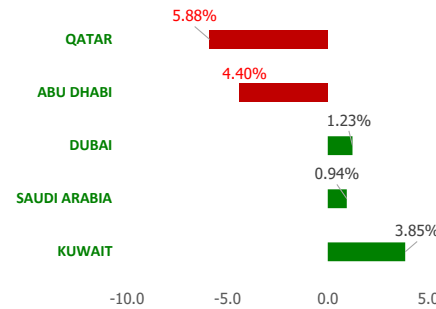
## GCC INDICES - DAILY & MTD PERFORMANCE



## GCC PERFORMANCE SNAPSHOT

Index	Close	52W High	52W Low	Market Cap (USD Mn)	Dividend Yield	PE Ratio
KUWAIT	7,765.04	8,219.10	6,899.51	116519.55	3.41	16.73
SAUDI	12,080.37	12,883.29	10,262.4	2736746.38	3.18	25.63
DUBAI	4,109.66	4,405.74	3,729.62	166555.37	5.89	8.39
ABU DHABI	9,156.10	10,051.61	8,709.10	696874.30	2.10	16.43
QATAR	10,193.89	11,129.89	9,165.64	140874.45	4.65	11.55

## YTD PERFORMANCE - GCC INDICES



## GCC TOP GAINERS

Company	Close	%Chng
Shuaa Capital PSC	AED 0.15	14.50
Al-Deera Holding Company KPSC	KWf 389	14.41
AYYAN Investment Co SJSC	SAR 17.66	9.96
Al Sagr Cooperative Insurance Company SJSC	SAR 22.74	9.96
Commercial Bank International PJSC	AED 0.749	9.34

Note: KWf=Kuwaiti Fils

## Commodities & FX Rates Vs USD

Name	Close	YTD%
WTI Crude	80.82	13.30
ICE Brent	83.85	8.78
GBP	1.297	1.85
EURO	1.090	-1.26
JPY	158.34	12.25
KWD	0.305	-0.59

## GCC TOP LOSERS

Company	Close	%Chg
Hayat Communications Co KSCP	KWf 71.7	-9.24
National Building and Marketing Company CJSC	SAR 219.8	-9.17
Dubai Refreshment Pjsc	AED 19	-8.21
Al Baha Investment and Development Company SJSC	SAR 0.12	-7.69
Independent Petroleum Group KSCP	KWf 490	-5.95

Note: KWf=Kuwaiti Fils

## Trading Parameters

### Market Trading - by Volume\*

Most Active by Volume			Least Active by Volume		
Company	Close	Volume*	Company	Close	Volume*
Drake & Scull International P J S C	AED 0.402	55,765,156	Dar Al Thuraya Real Estate Co KSCP	KWf 98.8	3.00
Eshraq Investments PJSC	AED 0.331	35,845,509	Abdulaziz & Mansour Ibrahim Albabtin Co PJSC	SAR 41	5.00
ADNOC Gas PLC	AED 3.2	35,774,955	Mashreqbank PSC	AED 209	9.00
Union Properties PJSC	AED 0.372	24,140,371	Balady Poultry Trading Company CJSC	SAR 307	25.00
Multiply Group PJSC	AED 2.33	23,350,593	Abu Dhabi Ship Building PJSC	AED 3.93	150.00

Note: KWf=Kuwaiti Fils

\* Volume & Value as of: Previous Trading Day

### Market Trading - by Value\*

Most Active by Value			Least Active by Value		
Company	Close	Turnover (USD)*	Company	Close	Turnover (USD)*
Al Rajhi Banking & Investment Corporation SJSC	SAR 83.1	215,455,434	Dar Al Thuraya Real Estate Co KSCP	KWf 98.8	0.96
Saudi Arabian Oil Co	SAR 28.25	148,973,910	Palms Agro Production Co KSCP	KWf 173	2.83
Saudi National Bank SJSC	SAR 37.75	92,072,479	Commercial Bank International PJSC	AED 0.749	50.98
Emirates Telecommunications Group Company PJSC	AED 16.18	86,154,064	Abdulaziz & Mansour Ibrahim Albabtin Co PJSC	SAR 41	54.65
Saudi Basic Industries Corporation SJSC	SAR 78.1	57,194,181	Al Madar Finance and Investment Co KSCP	KWf 94.1	101.79

Note: KWf=Kuwaiti Fils

\* Volume & Value as of: Previous Trading Day

For any queries please contact : KFH Capital Research Department

Email: research@kfcapital.com.kw

Phone No: 22987000

© KFH Capital Investments

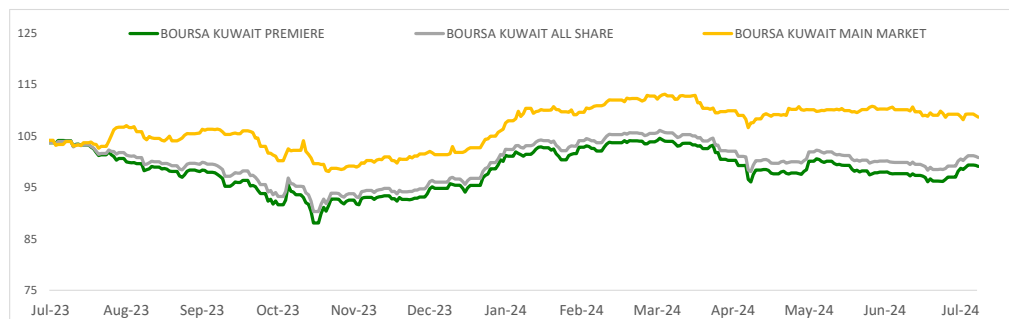
Data Provided by Refinitiv



## KUWAIT UPDATE



### PRICE PERFORMANCE



### SECTOR PERFORMANCE SUMMARY

KSE Sector	Close	1D % Chg	MTD%	YTD%	52W High	52W Low
Consumer Discretionary Sector Index (Pr) Index	1,591.48	▲ 0.37	▲ 3.34	▼ -0.77	1,787.59	1,403.74
Basic Materials Sector Index (PR) Index	755.58	▲ 0.17	▲ 0.01	▲ 1.29	909.69	732.44
Insurance Sector Index (PR) Index	2,193.26	▲ 0.01	▼ -12.96	▼ -4.34	2,596.14	2,095.51
Health Care Sector Index (PR) Index	468.00	■ 0.00	▲ 5.97	▼ -2.93	488.02	260.81
Banks Sector Index (PR) Index	1,758.52	▼ -0.15	▲ 2.71	▲ 6.74	1,819.41	1,528.91
Industrials Sector Index (PR) Index	788.24	▼ -0.15	▲ 2.02	▼ -13.18	1,085.77	734.57
Financial Services Sector Index (PR) Index	1,346.06	▼ -0.22	▲ 2.65	▲ 11.04	1,399.56	1,139.02
Technology Sector Index (PR) Index	1,665.97	▼ -0.44	▲ 5.05	▲ 188.05	2,167.95	524.53
Real Estate Sector Index (PR) Index	1,368.94	▼ -0.59	▲ 5.66	▲ 12.86	1,379.92	1,129.11
Utilities Sector Index (PR) Index	439.47	▼ -0.60	▲ 4.37	▼ -3.47	534.21	384.21

#### Market Trading - by Volume\*

Most Active by Volume			Least Active by Volume		
Company	Close (Fils)	Volume (Shares)	Company	Close (Fils)	Volume (Shares)
International Financial Advisers Holding KPSC	KWf 303	15,605,925	Dar Al Thuraya Real Estate Co KSCP	KWf 98.8	3.00
Kuwait Real Estate Company KPSC	KWf 231	13,099,363	Palms Agro Production Co KSCP	KWf 173	5.00
Arzan Financial Group for Financing and Investment KPSC	KWf 186	9,511,685	Umm Al Qaiwain General Investment Co PSC	KWf 85.5	282.00
Manazel Holding Company KPSC	KWf 36.3	6,957,685	Gulf Insurance Group KSCP	KWf 1422	286.00
Future Kid Entertainment and Real Estate Company KSCP	KWf 117	6,540,163	Al Madar Finance and Investment Co KSCP	KWf 94.1	319.00

\* Volume & Value as of: Previous Trading Day

### NEWS

Stock markets in the Gulf ended mixed on Tuesday as comments from Federal Reserve Chair Jerome Powell boosted bets for a September rate cut, although the a decline in oil prices weighed on investor sentiment.

Powell said on Monday the three U.S. inflation readings over the second quarter of this year "add somewhat to confidence" that the pace of price increases is returning to the Fed's target in a sustainable fashion, remarks that suggest a turn to interest rate cuts may not be far off.

Markets have now fully priced in a quarter-point rate cut from the U.S. central bank in September, with a total easing of 68 basis points (bps) expected by the end of the year. FEDWATCH

Monetary policy in the six-member Gulf Cooperation Council (GCC) is usually guided by the Fed's decisions as most regional currencies are pegged to the U.S. dollar.

Saudi Arabia's benchmark index .TASI advanced 1.1%, with aluminium products manufacturer Al Taiseer Group rising 2.3% and ACWA Power increasing 3.8%. In Abu Dhabi, the index added 0.1%. Dubai's main share index eased 0.1%, hit by a 2.6% fall in toll operator Salik Co. The Qatari benchmark .QSI closed flat.

Crude prices - a catalyst for the Gulf's financial markets - declined more than 1% on worries of a slowing Chinese economy crimping demand.

#### KSE TOP GAINERS

Company	Close (Fils)	%Chng
Al-Deera Holding Company KPSC	KWf 389	14.41
Kuwait and Gulf Link Transport Company KPSC	KWf 48.5	5.66
Al Madar Finance and Investment Co KSCP	KWf 94.1	4.56
Real Estate Trade Centers Company KSCP	KWf 44.9	4.18
Shuaiba Industrial Company KPSC	KWf 182	3.41

#### KSE TOP LOSERS

Company	Close (Fils)	%Chng
Hayat Communications Co KSCP	KWf 71.7	-9.24
Independent Petroleum Group KSCP	KWf 490	-5.95
Osos Holding Group Company KSC	KWf 82.4	-4.96
Future Kid Entertainment and Real Estate Company KSCP	KWf 117	-4.88
Senergy Holding Company KPSC	KWf 33.9	-4.24

#### Market Trading - by Value\*

Most Active by Value			Least Active by Value		
Company	Close (Fils)	Turnover (KWD)	Company	Close (Fils)	Turnover (KWD)
Kuwait Finance House KSCP	KWf 730	4,715,324	Dar Al Thuraya Real Estate Co KSCP	KWf 98.8	0.29
International Financial Advisers Holding KPSC	KWf 303	4,694,886	Palms Agro Production Co KSCP	KWf 173	0.87
Kuwait Real Estate Company KPSC	KWf 231	3,101,536	Umm Al Qaiwain General Investment Co PSC	KWf 85.5	24.11
National Bank of Kuwait SAKP	KWf 868	1,982,713	Al Madar Finance and Investment Co KSCP	KWf 94.1	31.09
Arzan Financial Group for Financing and Investment KPSC	KWf 186	1,773,834	Energy House Holding Company KSCP	KWf 82.3	82.30

\* Volume & Value as of: Previous Trading Day

For any queries please contact : KFH Capital Research Department

Email: [research@kfcapital.com.kw](mailto:research@kfcapital.com.kw)

Phone No: 22987000

© KFH Capital Investments

Page 2

Data Provided by Refinitiv

# Disclaimer



## إخلاء مسؤولية

إن المعلومات الواردة في هذا التقرير مستمدة من مصادر يعتقد أنها دقيقة وموثوقة. لم يتم التحقق بصفة مستقلة من قبل شركة بيتك كابيتال للإستثمار عن أي من المعلومات الواردة في هذا التقرير. وتبعا لذلك، فإن أي من شركة بيتك كابيتال للإستثمار أو ممثليها أو موظفيها أو مسؤوليها لا يضمنون أو يدعون موثوقية أو اكتمال أو دقة هذه المعلومات. ولا ينبغي لهذه المعلومات أن تفسر بأنها عرض، أو دعوة أو ترويج أو التماس للإكتتاب أو الشراء أو البيع أو الاحتفاظ لأي من المنتجات المالية المذكورة في هذا التقرير، كما أنها لا تشكل إطلاقاً المشورة أو التوصية للدخول في أي استثمارات أو صفقة من شأنها أن تشكل أساس لأي عقد أو التزام.

الآراء في هذا التقرير قد تم إعدادها من قبل شركة بيتك كابيتال للإستثمار لعملائها بناء على معلومات قد تم الحصول عليها من مصادر عامة يعتقد أنه يمكن الاعتماد عليها ولكن هذا الاعتقاد لا يضمن صحة المعلومات التي تم الاعتماد عليها لأعداد هذا التقرير. البحوث المنشورة في التقرير يمكن أن تأخذ بها شركة بيتك كابيتال للإستثمار عندما تقرر شراء أو بيع ملكية في الأسهم المذكورة في هذا التقرير. حيث تقوم شركة بيتك كابيتال للإستثمار بأجراء بحث تحليلي لنخبة مختارة من الشركات لتحديد الفرص القصيرة الأجل التي تتوافق أو تتعارض مع إستراتيجية شركة بيتك كابيتال للإستثمار بالشراء أو البيع على المدى الطويل. وبالإضافة إلى ذلك، فقد تقوم شركة بيتك كابيتال للإستثمار بالتداول أو الانجار لحسابها الخاص، نتيجة اقتراحات المحللين على المدى القصير ويمكن لها أيضا الدخول في معاملات الأوراق المالية على نحو يتعارض مع هذا التقرير، كما أن البيع والشراء من وإلى العملاء يتم بناء على المعايير الأساسية التي تضعها شركة بيتك كابيتال للإستثمار .

وتشكل الآراء والتوقعات والتقييمات الواردة في هذا التقرير النتيجة الحالية التي توصل إليها معد التقرير اعتبارا من تاريخ هذا التقرير. وهي لا تعبر بالضرورة عن آراء شركة بيتك كابيتال للإستثمار وقابلة للتغيير دون سابق إنذار. وعلاوة على ذلك، ليس على شركة بيتك كابيتال للإستثمار أي التزام لتحديث أو تعديل أو تغيير هذا التقرير أو إبلاغ القارئ عن أي تغيير في التقرير، أو أي تغيير أو ثبوت عدم صحة في وقت لاحق لأي من الآراء أو التقييمات أو التوقعات أو التقييمات المبينة في هذا التقرير. إن المواضع المالية التي نوقشت والنتائج التي تم استخلاصها في هذا التقرير قد لا تكون مناسبة لجميع المستثمرين، ويجب على المستثمرين اتخاذ القرارات الاستثمارية بأنفسهم و باستخدام مستشاريهم المستقلين لاتخاذ قرارات استثمارية تناسب أوضاعهم المالية الخاصة وأهدافهم الاستثمارية. الأداء في الماضي ليس بالضرورة مؤشرا على النتائج المستقبلية والمعلومات التاريخية في هذا التقرير عن الشركات والأسواق والأدوات المالية لا تضمن أدائها المستقبلي، وينصح المستثمرين باتخاذ مشورة الخبراء القانونيين والماليين قبل الدخول في أي صفقة مماثلة أو مستوحاة من مضمون هذا المنشور.

إن استخدام أي معلومات وردت في هذا التقرير واتخاذ أي قرارات استثمارية عليها تعتبر من مسؤولية القارئ و من ضمن مخاطرته و لن تكون شركة بيتك كابيتال للإستثمار أو ممثليها أو موظفيها أو مسئولها مسؤولين عن أي قرارات استثمارية أو أضرار أو فرص فائتة أو خسائر ناتجة عن أو متعلقة باستخدام المعلومات أو البيانات أو التحليلات أو الآراء الواردة في هذا التقرير سواء بصورة مباشرة أو غير مباشرة.

هذا التقرير لا يسمح باستنساخه أو توزيعه ونشره من قبل أي شخص ولأي غرض دون الحصول على موافقة خطية مسبقة من شركة بيتك كابيتال للإستثمار. ويرجى ذكر المصدر في حالة نقل أي معلومة مقتطعة من التقرير. سنحتفظ بملكية حقوق الطبع وكل حقوق الملكية الفكرية الأخرى، ولا يجوز لكم استخدام اسم شركتنا أو نسخ شعار الشركة بأي شكل أو أسلوب أو وسيلة بدون موافقة خطية مسبقة من شركتنا.

وهذه المعلومات متاحة للجميع على موقع الشركة بشبكة الإنترنت ([www.kfhcapital.com.kw](http://www.kfhcapital.com.kw)) ضمن قائمة البحوث والدراسات الإستشارية.

يخضع هذا التنصل القانوني لقوانين دولة الكويت. وتُقدّم كافة النزاعات الناشئة عن أو المتصلة بهذا التنصل والمحتويات المتعلقة بالآراء و المعلومات المدرجة في هذا الموقع الإلكتروني إلى القضاء الحصري التابع لمحاكم دولة الكويت بما لا يتعارض وأحكام الشريعة الإسلامية الغراء. ولا تتحمل شركة بيتك كابيتال للإستثمار أي مسؤولية في حالة إستخدام محتويات هذا الموقع في بلدان أخرى تخضع لقوانينها الخاصة.

## Disclaimer

The information contained in this document has been derived from sources believed to be accurate and reliable. KFH Capital Investment Company (KFH Capital) has not independently verified any information contained in this document. Therefore, neither KFH Capital nor any of its employees, representatives or officials gives any representation or warranty of reliability, completeness or accuracy of such information. This information should not be construed as an offer, invitation, promotion or solicitation to subscribe, purchase, maintain or sell any of the financial products mentioned here, nor does it constitute investment advice or a recommendation to enter into any transaction that would form whatsoever the basis of any contract or commitment.

The opinions in this report were prepared by KFH Capital for its clients based on the information obtained from public sources that are believed to be reliable, but that belief is not a warranty on the reliability of the information based upon for preparing the report. The published research report may be considered by KFH Capital when it decides to buy or sell proprietary positions in the securities mentioned in this report. For selected companies, KFH Capital's equity research analysts may identify shorter-term opportunities that are consistent or inconsistent with KFH Capital's existing, longer term Buy or Sell strategy. In addition, KFH Capital may trade for its own account as a result of the short term trading suggestions of analysts and may also engage in securities transactions in a manner inconsistent with this research report and with respect to securities covered by this report. Moreover, KFH Capital will sell to or buy from customers based on its principal criteria.

Opinions, estimates or projections in this report constitute the current conclusion of the author as of the date of this report. They do not necessarily reflect the opinions of KFH Capital and are subject to change without notice. Moreover, KFH Capital has no obligation to update, modify or amend this report or to otherwise notify a reader thereof in the event that any matter stated herein, or any opinion, projection, forecast or estimate set forth herein, changes or subsequently becomes inaccurate. The financial discussion and conclusion discussed in this report may not be suitable for all investors and investors must make their own investment decisions using their own independent advisors as they believe necessary and based upon their specific financial situations and investment objectives. Past performance is not necessarily indicative of future results and historical information in this report about companies, markets and securities does not guarantee future performance and investors are advised to take expert legal and financial advice before entering into any transaction similar to or inspired by the contents of this publication.

The use of any information contained in this report and taking any of investment decisions is the responsibility of the reader and included as part of his risks. Accordingly, neither KFH Capital nor any of its employees, representatives or officials shall be responsible for any investment decisions, damages, opportunity losses, direct or indirect losses related to using of information, data, analysis or opinions contained in this report. This report may not be reproduced, distributed or published by any person for any purpose without KFH Capital's prior written consent. Please cite source when quoting.

KFH Capital shall retain ownership of the copyright and all other intellectual property rights. You shall not quote our name or reproduce our logo in any form or medium without KFH Capital's prior written consent. This information is made available on the company's website (<http://www.kfhcapital.com.kw>) under Investment Research.

This disclaimer is subject to laws of the State of Kuwait. All disputes arising out of or relating to this disclaimer, contents of the opinions or information contained in this website shall be submitted to courts of the State of Kuwait and in line with provisions of Islamic Shariaa principals. KFH Capital shall not be held responsible for any liability in case of using the contents of this website in other countries and any use of the contents of this website shall be subject to the relevant laws of those countries