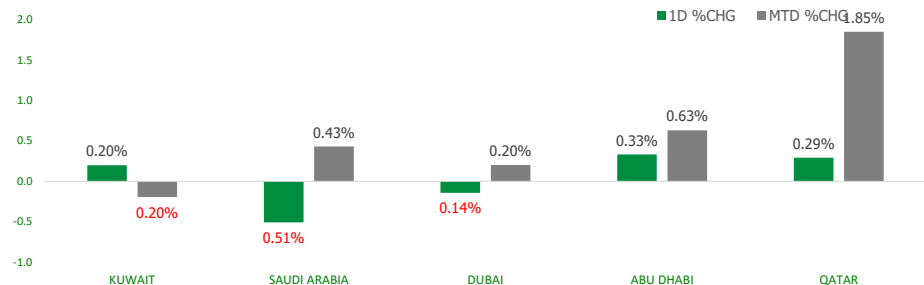


KFH Capital DAILY EQUITY MARKET UPDATE



Thursday, June 6, 2024

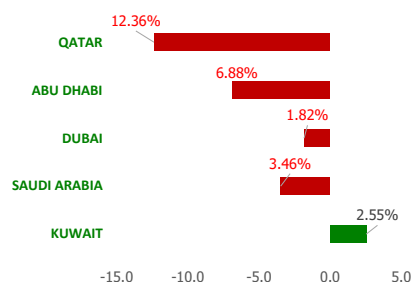
GCC INDICES - DAILY & MTD PERFORMANCE



GCC PERFORMANCE SNAPSHOT

Index	Close	52W High	52W Low	Market Cap (USD Mn)	Dividend Yield	PE Ratio
KUWAIT	7,667.57	8,219.10	6,899.51	113729.69	3.46	16.43
SAUDI	11,553.16	12,883.29	10,262.4	2687375.15	3.36	19.74
DUBAI	3,980.32	4,405.74	3,668.82	158361.19	6.10	7.99
ABU DHABI	8,948.09	10,051.61	8,709.10	674563.40	2.15	16.02
QATAR	9,491.46	11,129.89	9,165.64	130608.02	5.00	10.81

YTD PERFORMANCE - GCC INDICES



GCC TOP GAINERS

Company	Close	%Chng
Al Ain Ahlia Insurance Company PSC	AED 32	11.11
Gulf Franchising Holding Co KSCP	KWf 94.6	10.00
Jazeera Airways Co KSCP	KWf 1000	9.89
Al Salam Bank Sudan PLC	AED 0.505	9.78
Bena Steel Industries Company SCJSC	SAR 36	9.09

Note: KWf=Kuwaiti Fils

Commodities & FX Rates Vs USD

Name	Close	YTD%
WTI Crude	74.29	4.15
ICE Brent	78.66	2.05
GBP	1.279	0.44
EURO	1.087	-1.52
JPY	156.10	10.66
KWD	0.306	-0.27

GCC TOP LOSERS

Company	Close	%Chg
Kuwait Company for Process Plant Construction and Contracting KPSC	KWf 323	-13.17
Kuwait Foundry Co. (S.A.K)	KWf 615	-8.89
Combined Group Contracting Company KSCP	KWf 620	-8.55
Orascom Construction PLC	USD 5.3	-6.19
Future Care Trading Co	SAR 12.16	-5.59

Note: KWf=Kuwaiti Fils

Trading Parameters

Market Trading - by Volume*					
Most Active by Volume			Least Active by Volume		
Company	Close	Volume*	Company	Close	Volume*
Drake & Scull International P J S C	AED 0.324	215,049,962	Amar Finance and Leasing Company KSCP	KWf 63.2	1.00
Anaam International Holding Group Company SJSC	SAR 1.23	34,391,579	Food Gate Trading Company CJSC	SAR 60	3.00
Multiply Group PJSC	AED 1.88	28,801,958	Knowledge Net Co	SAR 29.95	71.00
Eshraq Investments PJSC	AED 0.315	28,210,329	Orascom Construction PLC	USD 5.3	100.00
Gulf Bank KSCP	KWf 263	22,062,039	Waja Company SJSC	SAR 6.39	200.00

Note: KWf=Kuwaiti Fils

* Volume & Value as of: Previous Trading Day

Market Trading - by Value*					
Most Active by Value			Least Active by Value		
Company	Close	Turnover (USD)*	Company	Close	Turnover (USD)*
Saudi Arabian Oil Co	SAR 28.2	130,631,493	Amar Finance and Leasing Company KSCP	KWf 63.2	0.21
Al Rajhi Banking & Investment Corporation SJSC	SAR 77.8	127,807,348	Independent Petroleum Group KSCP	KWf 498	1.63
International Holding Company PJSC	AED 414.5	58,928,142	Tamdeen Real Estate Co KPSC	KWf 388	3.80
Acwa Power Company SJSC	SAR 386.4	48,542,474	Food Gate Trading Company CJSC	SAR 60	47.43
Saudi Telecom Company SJSC	SAR 36.5	46,404,192	Qatar Cinema and Film Distribution Co QPSC	QAR 2.91	76.84

Note: KWf=Kuwaiti Fils

* Volume & Value as of: Previous Trading Day

For any queries please contact : KFH Capital Research Department

Email: research@kfhcapital.com.kw

Phone No: 22987000

© KFH Capital Investments

Page 1

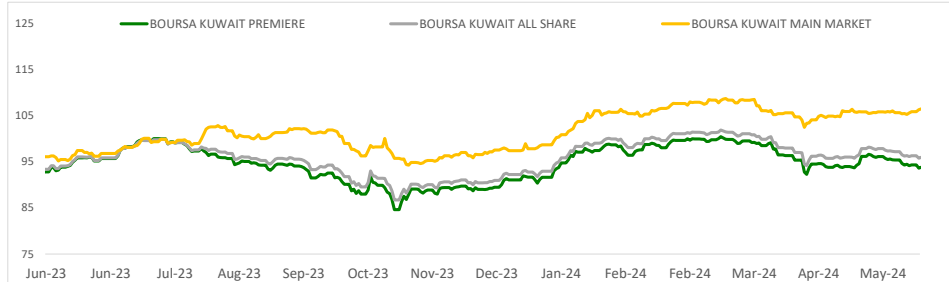
Data Provided by Refinitiv



KUWAIT UPDATE



PRICE PERFORMANCE



SECTOR PERFORMANCE SUMMARY

KSE Sector	Close	1D % Chg	MTD%	YTD%	52W High	52W Low
Energy Sector Index (Pr) Index	1,129.85	▲ 2.21	▲ 5.70	▲ 19.06	1,141.79	893.57
Consumer Staples Sector Index (Pr) Index	875.12	▲ 1.84	▼ -0.19	▲ 32.88	940.16	520.79
Consumer Discretionary Sector Index (Pr) Index	1,576.63	▲ 1.82	▲ 0.53	▼ -1.70	1,787.59	1,403.74
Real Estate Sector Index (PR) Index	1,328.08	▲ 0.46	▲ 0.13	▲ 9.50	1,347.45	1,123.83
Technology Sector Index (PR) Index	1,709.62	▲ 0.43	▲ 0.43	▲ 195.60	2,167.95	524.53
Telecommunications Sector Index (PR) Index	987.61	▲ 0.33	▼ -0.94	▼ -10.63	1,203.27	982.16
Industrials Sector Index (PR) Index	764.08	▲ 0.26	▲ 3.04	▼ -15.84	1,085.77	734.57
Banks Sector Index (PR) Index	1,735.95	▲ 0.09	▼ -0.33	▲ 5.37	1,819.41	1,528.91
Utilities Sector Index (PR) Index	418.42	▲ 0.00	▲ 0.00	▼ -8.09	547.37	384.21
Insurance Sector Index (PR) Index	2,544.92	▼ -0.20	▲ 1.37	▲ 11.00	2,583.44	2,079.34

Market Trading - by Volume*

Most Active by Volume			Least Active by Volume		
Company	Close (Fils)	Volume (Shares)	Company	Close (Fils)	Volume (Shares)
Gulf Bank KSCP	KWf 263	22,062,039	Amar Finance and Leasing Company KSCP	KWf 63.2	1.00
Manazel Holding Company KPSC	KWf 36	14,852,440	Tamdeen Real Estate Co KPSC	KWf 388	3.00
Kuwait Finance House KSCP	KWf 724	13,519,616	National Industries Co KPSC	KWf 185	350.00
Burgan for Well Drilling and Maintenance KSCP	KWf 131	8,381,788	Al-Deera Holding Company KPSC	KWf 400	1257.00
National Bank of Kuwait SAKP	KWf 860	7,630,557	Automated Systems Company KPSC	KWf 235	1566.00

* Volume & Value as of: Previous Trading Day

NEWS

Stock markets in the Gulf were mixed on Wednesday amid steady oil prices, while soft U.S. labor market data reaffirmed expectations of an interest rate cut by the Federal Reserve in September.

Oil prices, a catalyst for the Gulf's financial markets, edged up 0.7% after hitting near four-month lows in the previous session, with Brent LCOc1 trading at \$78.07 a barrel at 1300 GMT.

The Qatari benchmark stock index .QSI rose 0.3%, gaining for a fifth straight session, supported by a 1.9% increase in Industries Qatar IQCD.QA and a 0.7% rise in Qatar Gas Transport QGTS.QA. Meanwhile, energy giant QatarEnergy signed a deal to supply Taiwan's state-owned oil firm CPC with liquefied natural gas (LNG) for 27 years.

The Abu Dhabi benchmark index .FTFADGI was up 0.3%, with Aldar Properties ALDAR.AD rising 2% and conglomerate International Holding Co (IHC) IHC.AD up 1.5% to 414.50 dirham per share, its highest level since listing in October 2005. IHC is part of a business empire including climate fund Alterra, overseen by its chair Sheikh Tahnoon bin Zayed al-Nahyan. Alterra will mobilise an additional \$200 billion in investments over the next six years, COP28 President Sultan Al Jaber said on Tuesday.

Saudi Arabia's benchmark index .TASI slipped 0.5%, with most of its constituents posting losses. ACWA Power 2082.SE dropped 2.7% and Middle East Pharmaceutical 4016.SE slid 2.1%. However, shares of Dr Soliman Abdel Kader Fakeeh Hospital 4017.SE jumped 10.1% to 63.30 riyals from its IPO price of 57.5 riyals per share in its market debut.

Dubai's benchmark index .DFMGI eased 0.1%, dragged down by losses in industry, utilities and communications stocks. Tolls operator Salik Company SALIK.DU slipped 3.3% and Gulf Navigation Holding GNAV.DU slid 1.6%.

Data showed U.S. job openings fell to their lowest level in more than three years in April, signaling an easing in labor market tightness that supports a Fed rate cut this year.

KSE TOP GAINERS

Company	Close (Fils)	%Chng
Gulf Franchising Holding Co KSCP	KWf 94.6	10.00
Jazeera Airways Co KSCP	KWf 1000	9.89
Livestock Transport & Trading Company KPSC	KWf 117	7.34
Equipment Holding Co KSCP	KWf 34.9	6.73
Wethaq Takaful Insurance Co KSCP	KWf 49	6.52

KSE TOP LOSERS

Company	Close (Fils)	%Chng
Kuwait Company for Process Plant Construction and	KWf 323	-13.17
Kuwait Foundry Co. (S.A.K)	KWf 615	-8.89
Combined Group Contracting Company KSCP	KWf 620	-8.55
Inovest BSC Public	KWf 111	-5.93
First Takaful Insurance Company KPSC	KWf 152	-5.59

Market Trading - by Value*

Most Active by Value			Least Active by Value		
Company	Close (Fils)	Turnover (KWD)	Company	Close (Fils)	Turnover (KWD)
Kuwait Finance House KSCP	KWf 724	9,777,657	Amar Finance and Leasing Company KSCP	KWf 63.2	0.06
National Bank of Kuwait SAKP	KWf 860	6,555,412	Independent Petroleum Group KSCP	KWf 498	0.50
Gulf Bank KSCP	KWf 263	5,757,089	Tamdeen Real Estate Co KPSC	KWf 388	1.16
Jazeera Airways Co KSCP	KWf 1000	2,838,653	National Industries Co KPSC	KWf 185	64.75
Mobile Telecommunications Company KSCP	KWf 450	2,698,409	Automated Systems Company KPSC	KWf 235	354.65

* Volume & Value as of: Previous Trading Day

For any queries please contact : KFH Capital Research Department

Email: research@kfcapital.com.kw

Phone No: 22987000

© KFH Capital Investments

Page 2

Data Provided by Refinitiv

Disclaimer



إخلاء مسؤولية

إن المعلومات الواردة في هذا التقرير مستمدة من مصادر يعتقد أنها دقيقة وموثوقة. لم يتم التحقق بصفة مستقلة من قبل شركة بيتك كابيتال للإستثمار عن أي من المعلومات الواردة في هذا التقرير. وتبعا لذلك، فإن أي من شركة بيتك كابيتال للإستثمار أو ممثليها أو موظفيها أو مسؤوليها لا يضمنون أو يدعون موثوقية أو اكتمال أو دقة هذه المعلومات. ولا ينبغي لهذه المعلومات أن تفسر بأنها عرض، أو دعوة أو ترويج أو التماس للإكتتاب أو الشراء أو البيع أو الاحتفاظ لأي من المنتجات المالية المذكورة في هذا التقرير، كما أنها لا تشكل إطلاقاً المشورة أو التوصية للدخول في أي إستثمارات أو صفقة من شأنها أن تشكل أساس لأي عقد أو إلتزام.

الآراء في هذا التقرير قد تم أعدادها من قبل شركة بيتك كابيتال للإستثمار لعملائها بناء على معلومات قد تم الحصول عليها من مصادر عامة يعتقد أنه يمكن الاعتماد عليها ولكن هذا الاعتقاد لا يضمن صحة المعلومات التي تم الاعتماد عليها لأعداد هذا التقرير. البحوث المنشورة في التقرير يمكن أن تأخذ بها شركة بيتك كابيتال للإستثمار عندما تقرر شراء أو بيع ملكية في الأسهم المذكورة في هذا التقرير. حيث تقوم شركة بيتك كابيتال للإستثمار بأجراء بحث تحليلي لخبرة مختارة من الشركات لتحديد الفرص القصيرة الأجل التي تتوافق أو تتعارض مع إستراتيجية شركة بيتك كابيتال للإستثمار بالشراء أو البيع على المدى الطويل. وبالإضافة إلى ذلك، فقد تقوم شركة بيتك كابيتال للإستثمار بالتداول أو الاتجار لحسابها الخاص، نتيجة اقتراحات المحللين على المدى القصير ويمكن لها أيضا الدخول في معاملات الأوراق المالية على نحو يتعارض مع هذا التقرير، كما أن البيع والشراء من وإلى العملاء يتم بناء على المعايير الأساسية التي تضعها شركة بيتك كابيتال للإستثمار.

وتشكل الآراء والتوقعات والتقديرية الواردة في هذا التقرير النتيجة الحالية التي توصل إليها معد التقرير اعتبارا من تاريخ هذا التقرير. وهي لا تعبر بالضرورة عن آراء شركة بيتك كابيتال للإستثمار وقابلة للتغيير دون سابق إنذار. وعلاوة على ذلك، ليس على شركة بيتك كابيتال للإستثمار أي التزام لتحديث أو تعديل أو تغيير هذا التقرير أو إبلاغ القارئ عن أي تغيير في التقرير، أو أي تغيير أو ثبوت عدم صحة في وقت لاحق لأي من الآراء أو التقديرات أو التوقعات أو التقييمات المبينة في هذا التقرير. إن المواضيع المالية التي نوقشت والنتائج التي تم استخلاصها في هذا التقرير قد لا تكون مناسبة لجميع المستثمرين، ويجب على المستثمرين اتخاذ القرارات الإستثمارية بأنفسهم و باستخدام مستشاريهم المستقلين لاتخاذ قرارات إستثمارية تناسب أوضاعهم المالية الخاصة وأهدافهم الإستثمارية. الأداء في الماضي ليس بالضرورة مؤشرا على النتائج المستقبلية والمعلومات التاريخية في هذا التقرير عن الشركات والأسواق والأدوات المالية لا تضمن أدائها المستقبلي، وينصح المستثمرين باتخاذ مشورة الخبراء القانونيين والماليين قبل الدخول في أي صفقة مماثلة أو مستوحاة من مضمون هذا المنشور.

إن استخدام أي معلومات وردت في هذا التقرير واتخاذ أي قرارات إستثمارية عليها تعتبر من مسؤولية القارئ و من ضمن مخاطرته و لن تكون شركة بيتك كابيتال للإستثمار أو ممثليها أو موظفيها أو مسؤوليها مسؤولين عن أي قرارات إستثمارية أو أضرار أو فرص فائتة أو خسائر ناتجة عن أو متعلقة باستخدام المعلومات أو البيانات أو التحليلات أو الآراء الواردة في هذا التقرير سواء بصورة مباشرة أو غير مباشرة.

هذا التقرير لا يسمح باستنساخه أو توزيعه ونشره من قبل أي شخص ولاي غرض دون الحصول على موافقة خطية مسبقة من شركة بيتك كابيتال للإستثمار. ويرجى ذكر المصدر في حالة نقل أي معلومة مقتطعة من التقرير. سنحتفظ بملكية حقوق الطبع وكل حقوق الملكية الفكرية الأخرى. ولا يجوز لكم استخدام اسم شركتنا أو نسخ شعار الشركة بأي شكل أو أسلوب أو وسيلة بدون موافقة خطية مسبقة من شركتنا.

وهذه المعلومات متاحة للجميع على موقع الشركة بشبكة الإنترنت (www.kfhcapital.com.kw) ضمن قائمة البحوث والدراسات الإستشارية.

يخضع هذا النص القانوني لقوانين دولة الكويت. وتُقدّم كافة النزاعات الناشئة عن أو المتصلة بهذا النص والمتعلّقة بالآراء و المعلومات المدرجة في هذا الموقع الإلكتروني إلى القضاء الحصري التابع لمحاكم دولة الكويت بما لا يتعارض وأحكام الشريعة الإسلامية الغراء. ولا تتحمل شركة بيتك كابيتال للإستثمار أي مسؤولية في حالة استخدام محتويات هذا الموقع في بلدان أخرى تخضع لقوانينها الخاصة.

Disclaimer

The information contained in this document has been derived from sources believed to be accurate and reliable. KFH Capital Investment Company (KFH Capital) has not independently verified any information contained in this document. Therefore, neither KFH Capital nor any of its employees, representatives or officials gives any representation or warranty of reliability, completeness or accuracy of such information. This information should not be construed as an offer, invitation, promotion or solicitation to subscribe, purchase, maintain or sell any of the financial products mentioned here, nor does it constitute investment advice or a recommendation to enter into any transaction that would form whatsoever the basis of any contract or commitment.

The opinions in this report were prepared by KFH Capital for its clients based on the information obtained from public sources that are believed to be reliable, but that belief is not a warranty on the reliability of the information based upon for preparing the report. The published research report may be considered by KFH Capital when it decides to buy or sell proprietary positions in the securities mentioned in this report. For selected companies, KFH Capital's equity research analysts may identify shorter-term opportunities that are consistent or inconsistent with KFH Capital's existing, longer term Buy or Sell strategy. In addition, KFH Capital may trade for its own account as a result of the short term trading suggestions of analysts and may also engage in securities transactions in a manner inconsistent with this research report and with respect to securities covered by this report. Moreover, KFH Capital will sell to or buy from customers based on its principal criteria.

Opinions, estimates or projections in this report constitute the current conclusion of the author as of the date of this report. They do not necessarily reflect the opinions of KFH Capital and are subject to change without notice. Moreover, KFH Capital has no obligation to update, modify or amend this report or to otherwise notify a reader thereof in the event that any matter stated herein, or any opinion, projection, forecast or estimate set forth herein, changes or subsequently becomes inaccurate. The financial discussion and conclusion discussed in this report may not be suitable for all investors and investors must make their own investment decisions using their own independent advisors as they believe necessary and based upon their specific financial situations and investment objectives. Past performance is not necessarily indicative of future results and historical information in this report about companies, markets and securities does not guarantee future performance and investors are advised to take expert legal and financial advice before entering into any transaction similar to or inspired by the contents of this publication.

The use of any information contained in this report and taking any of investment decisions is the responsibility of the reader and included as part of his risks. Accordingly, neither KFH Capital nor any of its employees, representatives or officials shall be responsible for any investment decisions, damages, opportunity losses, direct or indirect losses related to using of information, data, analysis or opinions contained in this report. This report may not be reproduced, distributed or published by any person for any purpose without KFH Capital's prior written consent. Please cite source when quoting.

KFH Capital shall retain ownership of the copyright and all other intellectual property rights. You shall not quote our name or reproduce our logo in any form or medium without KFH Capital's prior written consent. This information is made available on the company's website (<http://www.kfhcapital.com.kw>) under Investment Research.

This disclaimer is subject to laws of the State of Kuwait. All disputes arising out of or relating to this disclaimer, contents of the opinions or information contained in this website shall be submitted to courts of the State of Kuwait and in line with provisions of Islamic Shariaa

For any queries please contact : KFH Capital Research Department

Email: research@kfhcapital.com.kw

Phone No: 22987000

© KFH Capital Investments

Page 3

Data Provided by Refinitiv