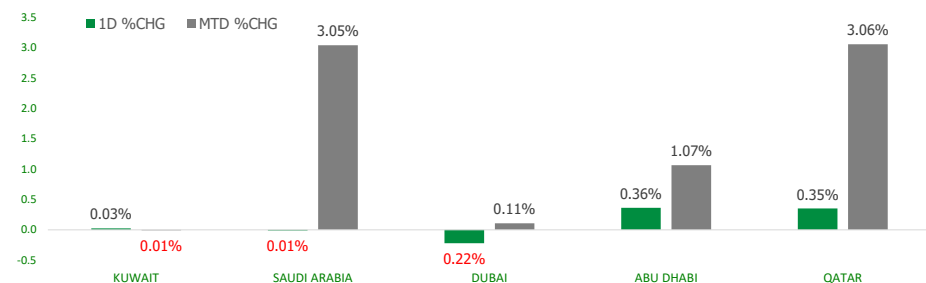


KFH Capital DAILY EQUITY MARKET UPDATE

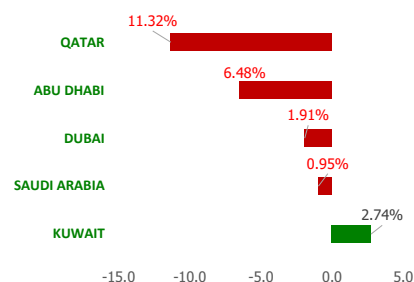


Tuesday, June 11, 2024

GCC INDICES - DAILY & MTD PERFORMANCE



YTD PERFORMANCE - GCC INDICES



Commodities & FX Rates Vs USD

Name	Close	YTD%
WTI Crude	78.23	9.67
ICE Brent	81.96	6.33
GBP	1.273	0.01
EURO	1.076	-2.47
JPY	157.02	11.31
KWD	0.307	-0.16

GCC PERFORMANCE SNAPSHOT

Index	Close	52W High	52W Low	Market Cap (USD Mn)	Dividend Yield	PE Ratio
KUWAIT	7,681.95	8,219.10	6,899.51	114007.79	3.45	16.49
SAUDI	11,853.82	12,883.29	10,262.4	2721164.82	3.28	20.34
DUBAI	3,973.52	4,405.74	3,689.89	158405.67	6.08	8.02
ABU DHABI	8,989.70	10,051.61	8,709.10	678142.83	2.14	16.09
QATAR	9,604.45	11,129.89	9,165.64	132341.93	4.94	10.94

GCC TOP GAINERS

Company	Close	%Chng
Kuwait Emirates Holding Company KSCP	KWf 42.9	11.43
Future Care Trading Co	SAR 15.36	11.14
Edarat Communication and Information Technology Co	SAR 337.2	10.20
Presight AI Holding PLC	AED 2.28	10.14
United International Transportation Company SJSC	SAR 84.7	10.00

GCC TOP LOSERS

Company	Close	%Chg
Dar Al Thuraya Real Estate Co KSCP	KWf 87.9	-31.86
Sharjah Cement and Industrial Development CompanyPSC	AED 0.612	-10.00
Abu Dhabi National for Building Materials Co PJSC	AED 0.279	-10.00
Real Estate Trade Centers Company KSCP	KWf 47.7	-9.66
Bayan Investment Holding Co KSCP	KWf 55	-8.94

Note: KWf=Kuwaiti Fils

Note: KWf=Kuwaiti Fils

Trading Parameters

Market Trading - by Volume*

Most Active by Volume			Least Active by Volume		
Company	Close	Volume*	Company	Close	Volume*
Drake & Scull International P J S C	AED 0.38	287,787,501	International Human Resources Co	SAR 4.18	1.00
Saudi Arabian Oil Co	SAR 28.35	77,118,526	Meyar Co	SAR 70	20.00
Eshraq Investments PJSC	AED 0.32	47,206,125	Saudi Parts Center Company SJSC	SAR 55	40.00
Anaam International Holding Group Company SJSC	SAR 1.23	33,067,640	Bena Steel Industries Company SCJSC	SAR 37	57.00
Multiply Group PJSC	AED 2	29,467,811	National Industries Co KPSC	KWf 187	68.00

Note: KWf=Kuwaiti Fils

* Volume & Value as of: Previous Trading Day

Market Trading - by Value*

Most Active by Value			Least Active by Value		
Company	Close	Turnover (USD)*	Company	Close	Turnover (USD)*
Saudi Arabian Oil Co	SAR 28.35	588,552,896	International Human Resources Co	SAR 4.18	1.11
Etihad Atheeb Telecommunication Company SJSC	SAR 93.1	168,127,672	Al Faleh Educational Holding Company Q.P.S.C	QAR 0.695	13.06
Al Rajhi Banking & Investment Corporation SJSC	SAR 80.9	104,936,682	Credit Rating and Collection Co KSCP	KWf 43	26.45
Alinma Bank SJSC	SAR 32.7	53,718,818	National Industries Co KPSC	KWf 187	41.46
Saudi National Bank SJSC	SAR 35.7	51,449,385	Ajial Real Estate Entertainment Co KSCP	KWf 275	89.66

Note: KWf=Kuwaiti Fils

* Volume & Value as of: Previous Trading Day

For any queries please contact : KFh Capital Research Department

Email: research@kfcapital.com.kw

Phone No: 22987000

© KFh Capital Investments

Page 1

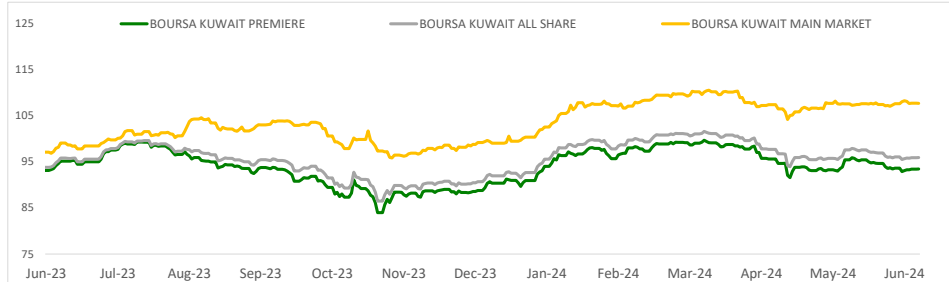
Data Provided by Refinitiv



KUWAIT UPDATE



PRICE PERFORMANCE



SECTOR PERFORMANCE SUMMARY

KSE Sector	Close	1D % Chg	MTD%	YTD%	52W High	52W Low
Health Care Sector Index (PR) Index	457.25	▲ 2.74	▲ 2.55	▼ -5.16	488.02	260.81
Consumer Staples Sector Index (Pr) Index	878.52	▲ 1.62	▲ 0.20	▲ 33.40	940.16	562.38
Utilities Sector Index (PR) Index	421.05	▲ 0.63	▲ 0.63	▼ -7.51	547.37	384.21
Banks Sector Index (PR) Index	1,738.05	▲ 0.20	▼ -0.20	▲ 5.50	1,819.41	1,528.91
Telecommunications Sector Index (PR) Index	988.16	▲ 0.15	▼ -0.89	▼ -10.59	1,203.27	982.16
Consumer Discretionary Sector Index (Pr) Index	1,581.84	▼ -0.13	▲ 0.87	▼ -1.38	1,787.59	1,403.74
Insurance Sector Index (PR) Index	2,559.01	▼ -0.34	▲ 1.93	▲ 11.61	2,583.44	2,079.34
Financial Services Sector Index (PR) Index	1,333.50	▼ -0.45	▼ -1.97	▲ 10.00	1,399.56	1,139.02
Real Estate Sector Index (PR) Index	1,332.20	▼ -0.53	▲ 0.44	▲ 9.84	1,347.45	1,129.11
Basic Materials Sector Index (PR) Index	839.20	▼ -0.55	▼ -0.12	▲ 12.50	980.02	732.44

Market Trading - by Volume*

Most Active by Volume			Least Active by Volume		
Company	Close (Fils)	Volume (Shares)	Company	Close (Fils)	Volume (Shares)
Gulf Bank KSCP	KWf 265	22,977,248	National Industries Co KPSC	KWf 187	68.00
Manazel Holding Company KPSC	KWf 40.6	13,372,729	Ajial Real Estate Entertainment Co KSCP	KWf 275	100.00
Kuwait International Bank KSCP	KWf 176	8,789,771	Advanced Technology Co KSCP	KWf 437	133.00
Agility Public Warehousing Company KSCP	KWf 297	8,226,112	Credit Rating and Collection Co KSCP	KWf 43	194.00
Al Eid Food Company KSCP	KWf 210	7,072,931	Tamdeen Real Estate Co KPSC	KWf 372	500.00

* Volume & Value as of: Previous Trading Day

NEWS

Stock markets in the Gulf put a mixed performance on Monday amid rising oil prices, while strong U.S. jobs data dampened hopes for a September rate cut by the Federal Reserve.

Oil prices, a catalyst for the Gulf's financial markets, rose 0.6% on the expectation of rising fuel demand this summer, with Brent trading at \$80.07 a barrel by 1345 GMT.

The Qatari benchmark index advanced 0.4%, extending its gain to an eighth session, the longest rally in nearly six months. The index was lifted by gains in almost all sectors, with Qatar National Bank, the region's largest lender, rising 1.2% and United Development Co adding 1.6%. The real estate developer, UDCD's shareholders have approved sale of 40% stake in Qatar District Cooling Co.

The Abu Dhabi benchmark index was up for a second straight session and ended 0.4% higher, supported by a 9.3% rise in Purehealth and a 2.1% gain in ADNOC Distribution. Meanwhile, the oil major ADNOC said it has fully redeemed exchangeable bonds issued by ADNOC Distribution, and following full settlement in cash, ADNOC retains its 77% majority ownership in the petrol stations operator.

Saudi Arabia's benchmark stock index was little changed with Al Rajhi Bank, the world's largest Islamic lender, slipping 1.1% and ACWA Power dropping 3%.

Dubai's benchmark index eased 0.2%, dragged down by losses in most sectors. Commercial Bank of Dubai slid 5.8%. However, Drake & Scull International climbed 6.4% after the contractor reached key milestones in its financial restructuring, and now it can resume its activities, participate in new bids, and secure new projects.

KSE TOP GAINERS

Company	Close (Fils)	%Chng
Kuwait Emirates Holding Company KSCP	KWf 42.9	11.43
Advanced Technology Co KSCP	KWf 437	9.80
UniCap Investment and Finance Co KSCP	KWf 163	8.67
Hayat Communications Co KSCP	KWf 81.9	6.36
Palms Agro Production Co KSCP	KWf 178	4.71

KSE TOP LOSERS

Company	Close (Fils)	%Chng
Dar Al Thuraya Real Estate Co KSCP	KWf 87.9	-31.86
Real Estate Trade Centers Company KSCP	KWf 47.7	-9.66
Bayan Investment Holding Co KSCP	KWf 55	-8.94
Gulf Investment House KPSC	KWf 350	-6.17
Egypt Kuwait Holding Co SAE	KWf 233	-5.67

Market Trading - by Value*

Most Active by Value			Least Active by Value		
Company	Close (Fils)	Turnover (KWD)	Company	Close (Fils)	Turnover (KWD)
Gulf Bank KSCP	KWf 265	6,045,084	Credit Rating and Collection Co KSCP	KWf 43	8.11
Kuwait Finance House KSCP	KWf 724	4,101,678	National Industries Co KPSC	KWf 187	12.72
Agility Public Warehousing Company KSCP	KWf 297	2,461,911	Ajial Real Estate Entertainment Co KSCP	KWf 275	27.50
National Bank of Kuwait SAKP	KWf 858	2,351,238	Advanced Technology Co KSCP	KWf 437	58.12
Kuwait International Bank KSCP	KWf 176	1,558,339	Automated Systems Company KPSC	KWf 232	155.85

* Volume & Value as of: Previous Trading Day

For any queries please contact : KFH Capital Research Department

Email: research@kfcapital.com.kw

Phone No: 22987000

© KFH Capital Investments

Page 2

Data Provided by Refinitiv

Disclaimer



إخلاء مسؤولية

إن المعلومات الواردة في هذا التقرير مستمدة من مصادر يعتقد أنها دقيقة وموثوقة. لم يتم التحقق بصفة مستقلة من قبل شركة بيتك كابيتال للإستثمار عن أي من المعلومات الواردة في هذا التقرير. وتبعا لذلك، فإن أي من شركة بيتك كابيتال للإستثمار أو ممثليها أو موظفيها أو مسؤوليها لا يضمنون أو يدعون موثوقية أو اكتمال أو دقة هذه المعلومات. ولا ينبغي لهذه المعلومات أن تفسر بأنها عرض، أو دعوة أو ترويج أو التماس للإكتتاب أو الشراء أو البيع أو الاحتفاظ لأي من المنتجات المالية المذكورة في هذا التقرير، كما أنها لا تشكل إطلاقاً المشورة أو التوصية للدخول في أي إستثمارات أو صفقة من شأنها أن تشكل أساس لأي عقد أو إلتزام.

الآراء في هذا التقرير قد تم أعدادها من قبل شركة بيتك كابيتال للإستثمار لعملائها بناء على معلومات قد تم الحصول عليها من مصادر عامة يعتقد أنه يمكن الاعتماد عليها ولكن هذا الاعتقاد لا يضمن صحة المعلومات التي تم الاعتماد عليها لأعداد هذا التقرير. البحوث المنشورة في التقرير يمكن أن تأخذ بها شركة بيتك كابيتال للإستثمار عندما تقرر شراء أو بيع ملكية في الأسهم المذكورة في هذا التقرير. حيث تقوم شركة بيتك كابيتال للإستثمار بأجراء بحث تحليلي لخبرة مختارة من الشركات لتحديد الفرص القصيرة الأجل التي تتوافق أو تتعارض مع إستراتيجية شركة بيتك كابيتال للإستثمار بالشراء أو البيع على المدى الطويل. وبالإضافة إلى ذلك، فقد تقوم شركة بيتك كابيتال للإستثمار بالتداول أو الاتجار لحسابها الخاص، نتيجة اقتراحات المحللين على المدى القصير ويمكن لها أيضا الدخول في معاملات الأوراق المالية على نحو يتعارض مع هذا التقرير، كما أن البيع والشراء من وإلى العملاء يتم بناء على المعايير الأساسية التي تضعها شركة بيتك كابيتال للإستثمار.

وتشكل الآراء والتوقعات والتقديرية الواردة في هذا التقرير النتيجة الحالية التي توصل إليها معد التقرير اعتبارا من تاريخ هذا التقرير. وهي لا تعبر بالضرورة عن آراء شركة بيتك كابيتال للإستثمار وقابلة للتغيير دون سابق إنذار. وعلاوة على ذلك، ليس على شركة بيتك كابيتال للإستثمار أي التزام لتحديث أو تعديل أو تغيير هذا التقرير أو إبلاغ القارئ عن أي تغيير في التقرير، أو أي تغيير أو ثبوت عدم صحة في وقت لاحق لأي من الآراء أو التقديرات أو التوقعات أو التقييمات المبينة في هذا التقرير. إن المواضيع المالية التي نوقشت والنتائج التي تم استخلاصها في هذا التقرير قد لا تكون مناسبة لجميع المستثمرين، ويجب على المستثمرين اتخاذ القرارات الإستثمارية بأنفسهم و باستخدام مستشاريهم المستقلين لاتخاذ قرارات إستثمارية تناسب أوضاعهم المالية الخاصة وأهدافهم الإستثمارية. الأداء في الماضي ليس بالضرورة مؤشرا على النتائج المستقبلية والمعلومات التاريخية في هذا التقرير عن الشركات والأسواق والأدوات المالية لا تضمن أدائها المستقبلي، وينصح المستثمرين باتخاذ مشورة الخبراء القانونيين والماليين قبل الدخول في أي صفقة مماثلة أو مستوحاة من مضمون هذا المنشور.

إن استخدام أي معلومات وردت في هذا التقرير واتخاذ أي قرارات إستثمارية عليها تعتبر من مسؤولية القارئ و من ضمن مخاطرته و لن تكون شركة بيتك كابيتال للإستثمار أو ممثليها أو موظفيها أو مسئولها مسؤولين عن أي قرارات إستثمارية أو أضرار أو فرص فائتة أو خسائر ناتجة عن أو متعلقة باستخدام المعلومات أو البيانات أو التحليلات أو الآراء الواردة في هذا التقرير سواء بصورة مباشرة أو غير مباشرة.

هذا التقرير لا يسمح باستنساخه أو توزيعه ونشره من قبل أي شخص ولاي غرض دون الحصول على موافقة خطية مسبقة من شركة بيتك كابيتال للإستثمار. ويرجى ذكر المصدر في حالة نقل أي معلومة مقتطعة من التقرير. سنحتفظ بملكية حقوق الطبع وكل حقوق الملكية الفكرية الأخرى. ولا يجوز لكم استخدام اسم شركتنا أو نسخ شعار الشركة بأي شكل أو أسلوب أو وسيلة بدون موافقة خطية مسبقة من شركتنا.

وهذه المعلومات متاحة للجميع على موقع الشركة بشبكة الإنترنت (www.kfhcapital.com.kw) ضمن قائمة البحوث والدراسات الإستشارية.

يخضع هذا النص القانوني لقوانين دولة الكويت. وتُقدّم كافة النزاعات الناشئة عن أو المتصلة بهذا النص والمتعلّقة بالآراء و المعلومات المدرجة في هذا الموقع الإلكتروني إلى القضاء الحصري التابع لمحاكم دولة الكويت بما لا يتعارض وأحكام الشريعة الإسلامية الغراء. ولا تتحمل شركة بيتك كابيتال للإستثمار أي مسؤولية في حالة استخدام محتويات هذا الموقع في بلدان أخرى تخضع لقوانينها الخاصة.

Disclaimer

The information contained in this document has been derived from sources believed to be accurate and reliable. KFH Capital Investment Company (KFH Capital) has not independently verified any information contained in this document. Therefore, neither KFH Capital nor any of its employees, representatives or officials gives any representation or warranty of reliability, completeness or accuracy of such information. This information should not be construed as an offer, invitation, promotion or solicitation to subscribe, purchase, maintain or sell any of the financial products mentioned here, nor does it constitute investment advice or a recommendation to enter into any transaction that would form whatsoever the basis of any contract or commitment.

The opinions in this report were prepared by KFH Capital for its clients based on the information obtained from public sources that are believed to be reliable, but that belief is not a warranty on the reliability of the information based upon for preparing the report. The published research report may be considered by KFH Capital when it decides to buy or sell proprietary positions in the securities mentioned in this report. For selected companies, KFH Capital's equity research analysts may identify shorter-term opportunities that are consistent or inconsistent with KFH Capital's existing, longer term Buy or Sell strategy. In addition, KFH Capital may trade for its own account as a result of the short term trading suggestions of analysts and may also engage in securities transactions in a manner inconsistent with this research report and with respect to securities covered by this report. Moreover, KFH Capital will sell to or buy from customers based on its principal criteria.

Opinions, estimates or projections in this report constitute the current conclusion of the author as of the date of this report. They do not necessarily reflect the opinions of KFH Capital and are subject to change without notice. Moreover, KFH Capital has no obligation to update, modify or amend this report or to otherwise notify a reader thereof in the event that any matter stated herein, or any opinion, projection, forecast or estimate set forth herein, changes or subsequently becomes inaccurate. The financial discussion and conclusion discussed in this report may not be suitable for all investors and investors must make their own investment decisions using their own independent advisors as they believe necessary and based upon their specific financial situations and investment objectives. Past performance is not necessarily indicative of future results and historical information in this report about companies, markets and securities does not guarantee future performance and investors are advised to take expert legal and financial advice before entering into any transaction similar to or inspired by the contents of this publication.

The use of any information contained in this report and taking any of investment decisions is the responsibility of the reader and included as part of his risks. Accordingly, neither KFH Capital nor any of its employees, representatives or officials shall be responsible for any investment decisions, damages, opportunity losses, direct or indirect losses related to using of information, data, analysis or opinions contained in this report. This report may not be reproduced, distributed or published by any person for any purpose without KFH Capital's prior written consent. Please cite source when quoting.

KFH Capital shall retain ownership of the copyright and all other intellectual property rights. You shall not quote our name or reproduce our logo in any form or medium without KFH Capital's prior written consent. This information is made available on the company's website (<http://www.kfhcapital.com.kw>) under Investment Research.

This disclaimer is subject to laws of the State of Kuwait. All disputes arising out of or relating to this disclaimer, contents of the opinions or information contained in this website shall be submitted to courts of the State of Kuwait and in line with provisions of Islamic Shariaa