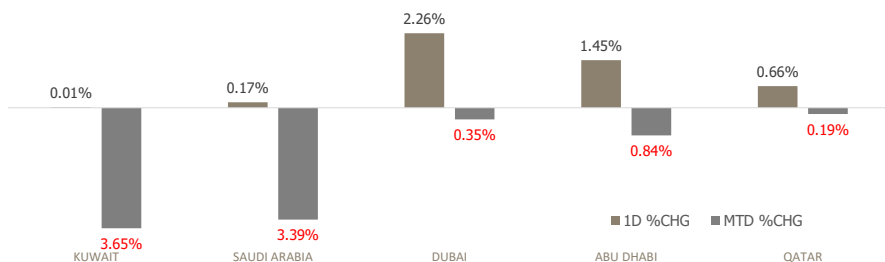


# KFH Capital DAILY EQUITY MARKET UPDATE

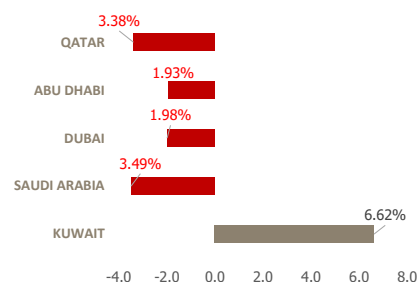


Wednesday, April 16, 2025

## GCC INDICES - DAILY & MTD PERFORMANCE



## YTD PERFORMANCE - GCC INDICES



## Commodities & FX Rates Vs USD

Name	Close	YTD%
WTI Crude	61.53	-14.39
ICE Brent	64.85	-13.34
GBP	1.323	5.75
EURO	1.128	8.96
JPY	143.23	-8.88
KWD	0.307	-0.47

## GCC PERFORMANCE SNAPSHOT

Index	Close	52W High	52W Low	Market Cap (USD Mn)	Dividend Yield	PE Ratio
KUWAIT	8,357.71	8,783.03	7,409.61	414,720	3.45	16.03
SAUDI	11,616.81	12,734.40	10,657.2	680,541	3.72	16.32
DUBAI	5,078.26	5,398.08	3,946.40	56,017	5.56	9.68
ABU DHABI	9,290.26	9,671.44	8,709.10	194,303	3.18	14.62
QATAR	10,213.33	10,747.66	9,165.64	39,014	4.84	11.09

## GCC TOP GAINERS

Company	Close	%Chng
Hayat Communications Co KSCP	KWf 78.9	10.81
Saudi Printing and Packaging Company SJSC	SAR 11.08	9.92
Shuaa Capital (PSC)	AED 0.245	8.89
Eshraq Investments PJSC	AED 0.482	8.56
Saudi Research and Media Group SJSC	SAR 184	6.48

## GCC TOP LOSERS

Company	Close	%Chg
Kuwait Hotels Co KPSC	KWf 220	-21.43
National General Insurance Co PJSC	AED 6.3	-10.00
National Cement Co PSC	AED 3.56	-9.87
Al Kout Industrial Projects Company KPSC	KWf 945	-9.66
Aram Group PJSC	AED 1.46	-8.75

Note: KWf=Kuwaiti Fils

Note: KWf=Kuwaiti Fils

## Trading Parameters

### Market Trading - by Volume\*

Most Active by Volume			Least Active by Volume		
Company	Close	Volume*	Company	Close	Volume*
Eshraq Investments PJSC	AED 0.482	114,279,682	National Building and Marketing Company CJSC	SAR 197	1.00
ADNOC Gas PLC	AED 3.12	60,466,744	Food Gate Trading Company CJSC	SAR 59	2.00
Multiply Group PJSC	AED 1.7	43,820,659	Umm Al Qaiwain General Investment Co PSC	AED 1.12	5.00
Shuaa Capital (PSC)	AED 0.245	41,687,203	Al Wathba National Insurance Company PJSC	AED 4.2	10.00
Borouge Plc	AED 2.65	28,290,798	Arabian Food & Dairy Factories Company	SAR 77.2	11.00

Note: KWf=Kuwaiti Fils

\* Volume & Value as of: Previous Trading Day

### Market Trading - by Value\*

Most Active by Value			Least Active by Value		
Company	Close	Turnover (USD)*	Company	Close	Turnover (USD)*
Al Rajhi Banking and Investment Corporation SJSC	SAR 97.6	103,240,885	Umm Al Qaiwain General Investment Co PSC	AED 1.12	1.52
Saudi Arabian Oil Co	SAR 25.8	77,112,758	Al Kout Industrial Projects Company KPSC	KWf 945	6.33
Saudi Telecom Company SJSC	SAR 46.85	69,419,314	Abdulaziz & Mansour Ibrahim Albabtin Co PJSC	SAR 41.3	10.98
International Holding Company PJSC	AED 402	67,694,667	Al Wathba National Insurance Company PJSC	AED 4.2	11.44
Saudi National Bank SJSC	SAR 33.85	54,770,869	Al Masaken International Real Estate Development Co KSCP	KWf 38.8	13.53

Note: KWf=Kuwaiti Fils

\* Volume & Value as of: Previous Trading Day

For any queries please contact : KFH Capital Research Department

Email: research@kfcapital.com.kw

Phone No: 22987000

© KFH Capital Investment

Page 1

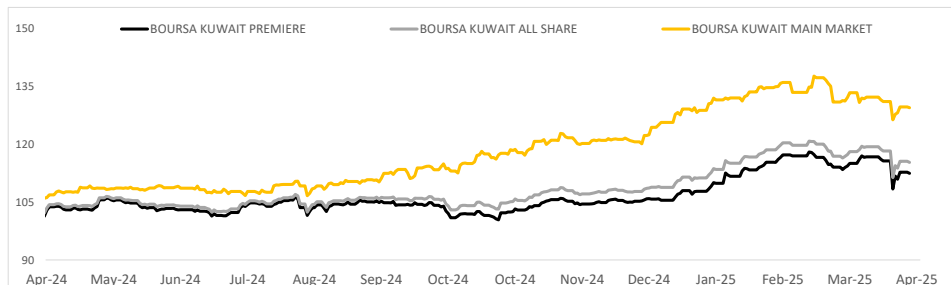
Data Provided by Refinitiv



## KUWAIT UPDATE



### PRICE PERFORMANCE



### SECTOR PERFORMANCE SUMMARY

KSE Sector	Close	1D % Chg	MTD%	YTD%	52W High	52W Low
Utilities Sector Index (PR) Index	394.74	▲ 2.04	▼ -2.60	▼ -0.66	455.26	360.53
Health Care Sector Index (PR) Index	570.28	▲ 1.79	▼ -0.05	▲ 24.44	593.43	260.81
Energy Sector Index (Pr) Index	1,283.50	▲ 0.95	▼ -3.13	▲ 7.94	1,450.50	995.51
Technology Sector Index (PR) Index	1,083.97	▲ 0.68	▲ 0.68	▲ 4.20	2,037.00	960.30
Financial Services Sector Index (PR) Index	1,457.00	▲ 0.51	▼ -3.41	▼ -3.55	1,577.35	1,277.28
Consumer Discretionary Sector Index (Pr) Index	2,266.97	▲ 0.43	▼ -3.97	▲ 6.79	2,623.74	1,521.61
Real Estate Sector Index (PR) Index	1,504.52	▲ 0.41	▼ -0.83	▲ 11.19	1,588.65	1,271.79
Banks Sector Index (PR) Index	1,972.92	▼ -0.02	▼ -3.48	▲ 9.01	2,069.93	1,683.44
Industrials Sector Index (PR) Index	728.15	▼ -0.05	▼ -2.27	▲ 0.62	797.84	668.01
Telecommunications Sector Index (PR) Index	1,014.28	▼ -0.14	▼ -3.39	▼ -0.34	1,086.48	938.84

#### Market Trading - by Volume\*

Most Active by Volume			Least Active by Volume		
Company	Close (Fils)	Volume (Shares)	Company	Close (Fils)	Volume (Shares)
Warba Bank KSCP	KWf 221	21,347,582	Al Kout Industrial Projects Company KPSC	KWf 945	2.00
Arzan Financial Group for Financing and Investment KPSC	KWf 268	10,872,282	Kuwait Financial Centre KPSC	KWf 143	50.00
Kuwait Finance House KSCP	KWf 712	10,681,673	Al Masaken International Real Estate Development Co KSCP	KWf 38.8	110.00
Kuwait Real Estate Company KPSC	KWf 330	10,278,926	Credit Rating and Collection Co KSCP	KWf 44	300.00
Agility Public Warehousing Company KSCP	KWf 240	9,445,185	Warba Capital Holding Company KSCP	KWf 260	458.00

\* Volume & Value as of: Previous Trading Day

### NEWS

Most stock markets in the Gulf ended higher on Tuesday after U.S. President Donald Trump suggested he might grant exemptions on auto-related levies already in place.

Saudi Arabia's benchmark index .TASI rose 0.2%, with Al Rajhi Bank rising 0.5% and telecoms firm Saudi Telecom Company increasing 2.3%.

Dubai's main share index closed 0.4% higher, with blue-chip developer Emaar Properties advancing 2.1%.

In Abu Dhabi, the index .FTFADGI added 0.6%.

Oil prices — a catalyst for the Gulf's financial markets — inched down after the International Energy Agency followed OPEC in slashing its oil demand forecast, though price falls were limited by Trump's suggestion of new tariff exemptions.

The Qatari index .QSI climbed 0.7%, led by a 1.3% gain in Qatar Islamic Bank

#### KSE TOP GAINERS

Company	Close (Fils)	%Chng
Hayat Communications Co KSCP	KWf 78.9	10.81
Osos Holding Group Company KSC	KWf 130	4.84
National Cleaning Co (KSCP)	KWf 52.2	4.82
Warba Bank KSCP	KWf 221	4.74
Advanced Technology Co KSCP	KWf 747	4.48

#### KSE TOP LOSERS

Company	Close (Fils)	%Chng
Kuwait Hotels Co KPSC	KWf 220	-21.43
Al Kout Industrial Projects Company KPSC	KWf 945	-9.66
Equipment Holding Co KSCP	KWf 52.9	-4.68
Injazzat Real Estate Development Co KSCP	KWf 103	-4.63
Bayan Investment Holding Co KSCP	KWf 57.5	-4.01

#### Market Trading - by Value\*

Most Active by Value			Least Active by Value		
Company	Close (Fils)	Turnover (KWD)	Company	Close (Fils)	Turnover (KWD)
Kuwait Finance House KSCP	KWf 712	7,621,267	Al Kout Industrial Projects Company KPSC	KWf 945	1.94
Warba Bank KSCP	KWf 221	4,632,425	Al Masaken International Real Estate Development Co KSCP	KWf 38.8	4.15
National Bank of Kuwait SAKP	KWf 940	4,047,837	Kuwait Financial Centre KPSC	KWf 143	7.15
Kuwait Real Estate Company KPSC	KWf 330	3,378,066	Credit Rating and Collection Co KSCP	KWf 44	13.22
Mobile Telecommunications Company KSCP	KWf 471	3,074,222	Metal and Recycling Co KSCP	KWf 160	93.40

\* Volume & Value as of: Previous Trading Day

For any queries please contact : KFH Capital Research Department  
Email: [research@kfhcapi.com.kw](mailto:research@kfhcapi.com.kw)  
Phone No: 22987000

© KFH Capital Investment

Data Provided by Refinitiv

# Disclaimer



## إخلاء مسؤولية

إن المعلومات الواردة في هذا التقرير مستمدة من مصادر يعتقد أنها دقيقة وموثوقة. لم يتم التحقق بصفة مستقلة من قبل شركة بيتك كابيتال للاستثمار عن أي من المعلومات الواردة في هذا التقرير. وتبعا لذلك، فإن أي من شركة بيتك كابيتال للاستثمار أو ممثليها أو موظفيها أو مسؤوليها لا يضمنون أو يدعون موثوقية أو اكتمال أو دقة هذه المعلومات. ولا ينبغي لهذه المعلومات أن تفسر بأنها عرض، أو دعوة أو ترويج أو التماس للإكتتاب أو الشراء أو البيع أو الاحتفاظ لأي من المنتجات المالية المذكورة في هذا التقرير، كما أنها لا تشكل إطلاقاً المشورة أو التوصية للدخول في أي استثمارات أو صفقة من شأنها أن تشكل أساس لأي عقد أو التزام.

الآراء في هذا التقرير قد تم إعدادها من قبل شركة بيتك كابيتال للاستثمار لعملائها بناء على معلومات قد تم الحصول عليها من مصادر عامة يعتقد أنه يمكن الاعتماد عليها ولكن هذا الاعتقاد لا يضمن صحة المعلومات التي تم الاعتماد عليها لإعداد هذا التقرير. البحوث المنشورة في التقرير يمكن أن تأخذ بها شركة بيتك كابيتال للاستثمار عندما تقرر شراء أو بيع ملكية في الأسهم المذكورة في هذا التقرير. حيث تقوم شركة بيتك كابيتال للاستثمار بأجراء بحث تحليلي لخبرة مختارة من الشركات لتحديد الفرص القصيرة الأجل التي تتوافق أو تتعارض مع إستراتيجية شركة بيتك كابيتال للاستثمار بالشراء أو البيع على المدى الطويل. وبالإضافة إلى ذلك، فقد تقوم شركة بيتك كابيتال للاستثمار بالتداول أو الاتجار لحسابها الخاص، نتيجة اقتراحات المحللين على المدى القصير ويمكن لها أيضا الدخول في معاملات الأوراق المالية على نحو يتعارض مع هذا التقرير، كما أن البيع والشراء من وإلى العملاء يتم بناء على المعايير الأساسية التي تضعها شركة بيتك كابيتال للاستثمار.

وتشكل الآراء والتوقعات والتقديرية الواردة في هذا التقرير النتيجة الحالية التي توصل إليها معد التقرير اعتبارا من تاريخ هذا التقرير. وهي لا تعبر بالضرورة عن آراء شركة بيتك كابيتال للاستثمار وقابلة للتغيير دون سابق إنذار. وعلاوة على ذلك، ليس على شركة بيتك كابيتال للاستثمار أي التزام لتحديث أو تعديل أو تغيير هذا التقرير أو إبلاغ القارئ عن أي تغيير في التقرير، أو أي تغيير أو ثبوت عدم صحة في وقت لاحق لأي من الآراء أو التقديرات أو التوقعات أو التقييمات المبينة في هذا التقرير. إن المواضيع المالية التي نوقشت والنتائج التي تم استخلاصها في هذا التقرير قد لا تكون مناسبة لجميع المستثمرين، ويجب على المستثمرين اتخاذ القرارات الاستثمارية بأنفسهم و باستخدام مستشاريهم المستقلين لاتخاذ قرارات استثمارية تناسب أوضاعهم المالية الخاصة وأهدافهم الاستثمارية. الأداء في الماضي ليس بالضرورة مؤشرا على النتائج المستقبلية والمعلومات التاريخية في هذا التقرير عن الشركات والأسواق والأدوات المالية لا تضمن أدائها المستقبلي، وينصح المستثمرين باتخاذ مشورة الخبراء القانونيين والماليين قبل الدخول في أي صفقة مماثلة أو مستوحاة من مضمون هذا المنشور.

إن استخدام أي معلومات وردت في هذا التقرير واتخاذ أي قرارات استثمارية عليها تعتبر من مسؤولية القارئ و من ضمن مخاطرته و لن تكون شركة بيتك كابيتال للاستثمار أو ممثليها أو موظفيها أو مسئوليتها مسؤولين عن أي قرارات استثمارية أو أضرار أو فرص فائتة أو خسائر ناتجة عن أو متعلقة باستخدام المعلومات أو البيانات أو التحليلات أو الآراء الواردة في هذا التقرير سواء بصورة مباشرة أو غير مباشرة.

هذا التقرير لا يسمح باستنساخه أو توزيعه ونشره من قبل أي شخص ولاي غرض دون الحصول على موافقة خطية مسبقة من شركة بيتك كابيتال للاستثمار. ويرجى ذكر المصدر في حالة نقل أي معلومة مقتطفة من التقرير. سنحتفظ بملكية حقوق الطبع وكل حقوق الملكية الفكرية الأخرى. ولا يجوز لكم استخدام اسم شركتنا أو نسخ شعار الشركة بأي شكل أو أسلوب أو وسيلة بدون موافقة خطية مسبقة من شركتنا.

وهذه المعلومات متاحة للجميع على موقع الشركة بشبكة الإنترنت ([www.kfhcapital.com.kw](http://www.kfhcapital.com.kw)) ضمن قائمة البحوث والدراسات الإستشارية.

يخضع هذا النص القانوني لقوانين دولة الكويت. وتُقدّم كافة النزاعات الناشئة عن أو المتصلة بهذا النص والتصل والمحتويات المتعلقة بالآراء و المعلومات المدرجة في هذا الموقع الإلكتروني إلى القضاء الحصري التابع لمحاكم دولة الكويت بما لا يتعارض وأحكام الشريعة الإسلامية الغراء. ولا تتحمل شركة بيتك كابيتال للاستثمار أي مسؤولية في حالة استخدام محتويات هذا الموقع في بلدان أخرى تخضع لقوانينها الخاصة.

## Disclaimer

The information contained in this document has been derived from sources believed to be accurate and reliable. KFH Capital Investment Company (KFH Capital) has not independently verified any information contained in this document. Therefore, neither KFH Capital nor any of its employees, representatives or officials gives any representation or warranty of reliability, completeness or accuracy of such information. This information should not be construed as an offer, invitation, promotion or solicitation to subscribe, purchase, maintain or sell any of the financial products mentioned here, nor does it constitute investment advice or a recommendation to enter into any transaction that would form whatsoever the basis of any contract or commitment.

The opinions in this report were prepared by KFH Capital for its clients based on the information obtained from public sources that are believed to be reliable, but that belief is not a warranty on the reliability of the information based upon for preparing the report. The published research report may be considered by KFH Capital when it decides to buy or sell proprietary positions in the securities mentioned in this report. For selected companies, KFH Capital's equity research analysts may identify shorter-term opportunities that are consistent or inconsistent with KFH Capital's existing, longer term Buy or Sell strategy. In addition, KFH Capital may trade for its own account as a result of the short term trading suggestions of analysts and may also engage in securities transactions in a manner inconsistent with this research report and with respect to securities covered by this report. Moreover, KFH Capital will sell to or buy from customers based on its principal criteria.

Opinions, estimates or projections in this report constitute the current conclusion of the author as of the date of this report. They do not necessarily reflect the opinions of KFH Capital and are subject to change without notice. Moreover, KFH Capital has no obligation to update, modify or amend this report or to otherwise notify a reader thereof in the event that any matter stated herein, or any opinion, projection, forecast or estimate set forth herein, changes or subsequently becomes inaccurate. The financial discussion and conclusion discussed in this report may not be suitable for all investors and investors must make their own investment decisions using their own independent advisors as they believe necessary and based upon their specific financial situations and investment objectives. Past performance is not necessarily indicative of future results and historical information in this report about companies, markets and securities does not guarantee future performance and investors are advised to take expert legal and financial advice before entering into any transaction similar to or inspired by the contents of this publication.

The use of any information contained in this report and taking any of investment decisions is the responsibility of the reader and included as part of his risks. Accordingly, neither KFH Capital nor any of its employees, representatives or officials shall be responsible for any investment decisions, damages, opportunity losses, direct or indirect losses related to using of information, data, analysis or opinions contained in this report. This report may not be reproduced, distributed or published by any person for any purpose without KFH Capital's prior written consent. Please cite source when quoting.

KFH Capital shall retain ownership of the copyright and all other intellectual property rights. You shall not quote our name or reproduce our logo in any form or medium without KFH Capital's prior written consent. This information is made available on the company's website (<http://www.kfhcapital.com.kw>) under Investment Research.

This disclaimer is subject to laws of the State of Kuwait. All disputes arising out of or relating to this disclaimer, contents of the opinions or information contained in this website shall be submitted to courts of the State of Kuwait and in line with provisions of Islamic Shariaa