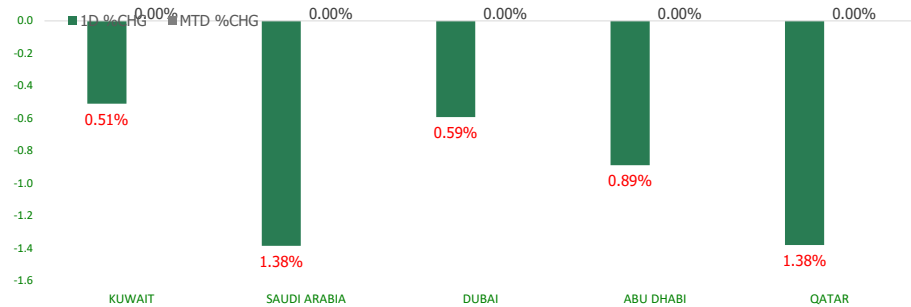


# KFH Capital DAILY EQUITY MARKET UPDATE

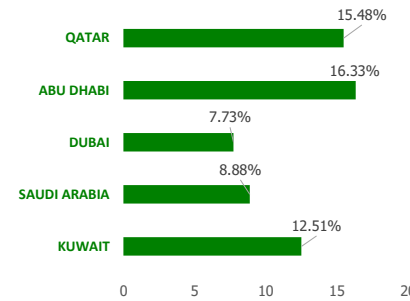
Thursday, September 1, 2022



## GCC INDICES - DAILY & MTD PERFORMANCE



## YTD PERFORMANCE - GCC INDICES



## Commodities & FX Rates Vs USD

Name	Close	YTD%
WTI Crude	88.85	19.07
ICE Brent	96.50	24.06
GBP	1.162	-14.10
EURO	1.006	-11.53
JPY	138.96	20.75
KWD	0.308	1.98

## GCC PERFORMANCE SNAPSHOT

Index	Close	52W High	52W Low	Market Cap (USD Mn)	Dividend Yield	PE Ratio
KUWAIT	8,594.60	9,437.37	7,343.90	118169.19	2.46	14.67
SAUDI	12,283.33	13,949.13	10,599.73	3039086.25	2.81	19.10
DUBAI	3,443.11	3,747.94	2,751.50	132854.41	3.14	9.76
ABU DHABI	9,874.51	10,308.71	7,580.38	546185.73	1.97	20.50
QATAR	13,425.60	14,931.08	11,026.97	182648.15	3.36	15.01

## GCC TOP GAINERS

Company	Close	%Chng
Emirates Driving Company PJSC	AED 22	8.91
Taameer Real Estate Investment Co KSCP	KWf 25.8	7.50
Sokouk Holding Co KSCP	KWf 27.9	6.08
UniCap Investment and Finance Co KSCP	KWf 58.9	5.94
Al Masaken International Real Estate Development Co KSCP	KWf 38.3	4.93

## GCC TOP LOSERS

Company	Close	%Chng
Kuwait Syrian Holding Co KSCP	KWf 37.9	-11.86
Dar Al Thuraya Real Estate Co KSCP	KWf 120	-8.40
Commercial Bank PSQC	QAR 7.33	-6.03
Ras Al Khaimah Poultry and Feeding Co	AED 2.35	-6.00
Emirates Refreshments PSC	AED 5.5	-5.17

Note: KWf=Kuwaiti Fils

Note: KWf=Kuwaiti Fils

## Trading Parameters

### Market Trading - by Volume\*

Most Active by Volume			Least Active by Volume		
Company	Close	Volume*	Company	Close	Volume*
Commercial Bank PSQC	QAR 7.33	98,573,452.0	Al Ahleia Insurance Co SAKP	KWf 552	1.00
Ahli United Bank BSC	KWf 305	68,102,159.0	Kuwait Foundry Co. ( S.A.K )	KWf 301	3.00
Emaar Properties PJSC	AED 6.26	39,592,638.0	Al Kout Industrial Projects Company KPSC	KWf 406	8.00
Gulf Navigation Holding PJSC	AED 0.3	18,826,154.0	Senergy Holding Company KSCP	KWf 43	10.00
Abu Dhabi National Oil Company for Distribution PJSC	AED 4.44	18,013,603.0	Yiaco Medical Co KSCP	KWf 450	10.00

Note: KWf=Kuwaiti Fils

\* Volume & Value as of: Previous Trading Day

### Market Trading - by Value\*

Most Active by Value			Least Active by Value		
Company	Close	Turnover (USD)*	Company	Close	Turnover (USD)*
Commercial Bank PSQC	QAR 7.33	197,158,265.07	Senergy Holding Company KSCP	KWf 43	1.40
SABIC Agri-Nutrients Company SJSC	SAR 174	167,234,000.80	Al Ahleia Insurance Co SAKP	KWf 552	1.80
Al Rajhi Banking & Investment Corporation SJSC	SAR 90.2	133,064,976.50	Kuwait Foundry Co. ( S.A.K )	KWf 301	2.93
Saudi Telecom Company SJSC	SAR 41.8	133,015,429.99	Palms Agro Production Co KSCP	KWf 45.7	14.00
Saudi Basic Industries Corporation SJSC	SAR 100.2	106,294,212.61	HAYAH Insurance Company PJSC	AED 0.67	18.97

Note: KWf=Kuwaiti Fils

\* Volume & Value as of: Previous Trading Day

For any queries please contact : KFH Capital Research Department

© KFH Capital Investments

Page 1

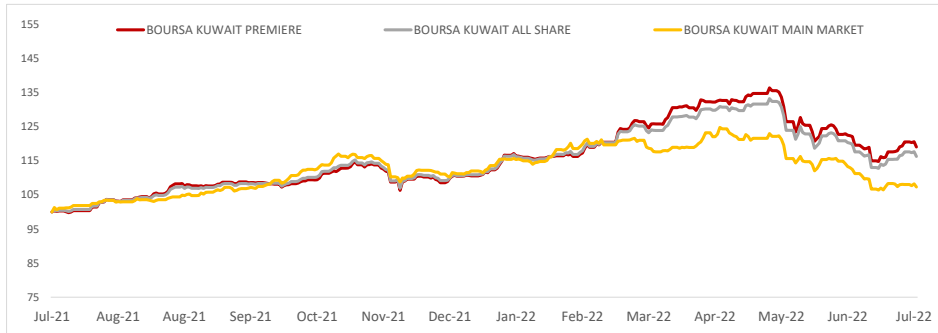
Email Id: IRD@KFHCAPITAL.COM.KW

Phone No: 22987000

Data Provided by Thomson Reuters



**PRICE PERFORMANCE**



**SECTOR PERFORMANCE SUMMARY**

KSE Sector	Close	1D % Chg	MTD%	YTD%	52W High	52W Low
Utilities Sector Index (PR) Index	528.95	▲ 2.03	■ 0.00	▼ -11.84	650.00	510.53
Consumer Staples Sector Index (Pr) Index	534.27	▲ 1.36	■ 0.00	▼ -26.92	792.73	506.11
Basic Materials Sector Index (PR) Index	1,009.78	▲ 0.41	■ 0.00	▼ -1.46	1,233.32	976.29
Insurance Sector Index (PR) Index	1,575.18	▲ 0.26	■ 0.00	▲ 2.73	1,675.71	1,399.89
Financial Services Sector Index (PR) Index	1,426.97	▼ -0.15	■ 0.00	▲ 0.26	1,678.27	1,250.69
Health Care Sector Index (PR) Index	432.51	▼ -1.72	■ 0.00	▼ -45.73	821.70	424.44
Telecommunications Sector Index (PR) Index	1,249.96	▼ -0.68	■ 0.00	▲ 14.74	1,514.71	1,055.89
Technology Sector Index (PR) Index	607.46	▼ -0.60	■ 0.00	▼ -11.17	843.90	582.73
Industrials Sector Index (PR) Index	1,213.44	▼ -0.55	■ 0.00	▲ 6.30	1,443.64	1,111.77
Banks Sector Index (PR) Index	1,860.75	▼ -0.37	■ 0.00	▲ 14.67	1,992.18	1,552.26

**Market Trading - by Volume\***

Most Active by Volume			Least Active by Volume		
Company	Close (Fils)	Volume (Shares)	Company	Close (Fils)	Volume (Shares)
Ahli United Bank BSC	305.00	68,102,159.00	Al Ahleia Insurance Co SAKP	552.00	1.00
Sokouk Holding Co KSCP	27.90	11,896,293.00	Kuwait Foundry Co. ( S.A.K )	301.00	3.00
IFA Hotels and Resorts Co KPSC	43.50	11,786,454.00	Al Kout Industrial Projects Company KPSC	406.00	8.00
Al-Enmaa Real Estate Company KSCP	73.30	11,719,771.00	Senergy Holding Company KSCP	43.00	10.00
Kuwait Finance House KSCP	900.00	10,541,558.00	Yiaco Medical Co KSCP	450.00	10.00

\* Volume & Value as of: Previous Trading Day

**NEWS**

Most stock markets in the Gulf ended lower on Wednesday with the Saudi index posting its biggest intraday fall in two months, as investors worried that further rises in interest rates to quell decades-high inflation would tip economies into recession.

Saudi Arabia's benchmark index .TASI slid 1.4%, its biggest intraday fall since June 30, dragged down by a 4.7% drop in Riyadh Bank 1010.SE and a 1.7% decline in oil behemoth Saudi Aramco 2222.SE.

In Qatar, the index .QSI retreated 1.4%, extending losses for a third session, as most of the stocks were in negative territory including Commercial Bank COMB.QA, which was down 6%.

Crude prices, a key factor for the Gulf's financial markets, continued to slide on investor worries about the ailing state of the global economy, bearish oil demand signals from OPEC+ and increased COVID-19 restrictions in China.

Brent crude LCOc1 futures for October, due to expire on Wednesday, were down \$3.41 at \$95.90 a barrel following Tuesday's \$5.78 loss.

Dubai's main share index .DFMGI dropped 0.6%, hit by a 2.2% fall in top lender Emirates NBD ENBD.DU

Gulf banks with exposure to Turkey are expected to make further net monetary losses on their investments in the second half of this year and into 2023, ratings agency Fitch said on Tuesday.

Fitch said Dubai's Emirates and Kuwait Finance House KFH.KW were the worst-affected when looking at the ratings firm's core profitability metric, which is operating profit over risk-weighted assets.

The Abu Dhabi index .FTFADGI closed 0.9% lower.

**KSE TOP GAINERS**

Company	Close (Fils)	%Chng
Taameer Real Estate Investment Co KSCP	25.80	7.50
Sokouk Holding Co KSCP	27.90	6.08
UniCap Investment and Finance Co KSCP	58.90	5.94
Al Masaken International Real Estate Development Co KSCP	38.30	4.93
Osoul Investment Co KSCP	87.50	4.79

**KSE TOP LOSERS**

Company	Close (Fils)	%Chng
Kuwait Syrian Holding Co KSCP	37.90	-11.86
Dar Al Thuraya Real Estate Co KSCP	120.00	-8.40
Gulf Franchising Holding Co KSCP	83.60	-5.00
KAMCO Investment Co KSCP	116.00	-4.92
Advanced Technology Co KSCP	495.00	-4.81

**Market Trading - by Value\***

Most Active by Value			Least Active by Value		
Company	Close (Fils)	Turnover (KWD Mn)	Company	Close (Fils)	Turnover (KWD)
Ahli United Bank BSC	305.00	20.70	Senergy Holding Company KSCP	43.00	430.00
Kuwait Finance House KSCP	900.00	9.52	Al Ahleia Insurance Co SAKP	552.00	552.00
National Bank of Kuwait SAKP	1054.00	8.02	Kuwait Foundry Co. ( S.A.K )	301.00	903.00
Agility Public Warehousing Company Kscp	842.00	6.30	Palms Agro Production Co KSCP	45.70	4,296.00
Mobile Telecommunications Company KSCP	605.00	5.71	Umm Al Qaiwain General Investment Co PSC	92.60	6,945.00

\* Volume & Value as of: Previous Trading Day

## إخلاء مسؤولية

إن المعلومات الواردة في هذا التقرير مستمدة من مصادر يعتقد أنها دقيقة وموثوقة. لم يتم التحقق بصفة مستقلة من قبل شركة بيتك كابيتال للإستثمار عن أي من المعلومات الواردة في هذا التقرير. وتبعاً لذلك، فإن أي من شركة بيتك كابيتال للإستثمار أو ممثليها أو موظفيها أو مسؤوليها لا يضمنون أو يدعون موثوقية أو اكتمال أو دقة هذه المعلومات. ولا ينبغي لهذه المعلومات أن تفسر بأنها عرض، أو دعوة أو ترويج أو التماس للإكتتاب أو الشراء أو البيع أو الاحتفاظ لأي من المنتجات المالية المذكورة في هذا التقرير، كما أنها لا تشكل إطلاقاً المشورة أو التوصية للدخول في أي استثمارات أو صفقة من شأنها أن تشكل أساس لأي عقد أو التزام.

الأراء في هذا التقرير قد تم أعدادها من قبل شركة بيتك كابيتال للإستثمار لعملائها بناء على معلومات قد تم الحصول عليها من مصادر عامة يعتقد أنه يمكن الاعتماد عليها ولكن هذا الاعتقاد لا يضمن صحة المعلومات التي تم الاعتماد عليها لأعداد هذا التقرير. البحوث المنشورة في التقرير يمكن أن تأخذ بها شركة بيتك كابيتال للإستثمار عندما تقرر شراء أو بيع ملكية في الأسهم المذكورة في هذا التقرير. حيث تقوم شركة بيتك كابيتال للإستثمار بإجراء بحث تحليلي لخبيرة مختارة من الشركات لتحديد الفرص القصيرة الأجل التي تتوافق مع إستراتيجية شركة بيتك كابيتال للإستثمار بالشراء أو البيع على المدى الطويل. وبالإضافة إلى ذلك، فقد تقوم شركة بيتك كابيتال للإستثمار بالتداول أو الاتجار لحسابها الخاص، نتيجة اقتراحات المحللين على المدى القصير ويمكن لها أيضاً الدخول في معاملات الأوراق المالية على نحو يتعارض مع هذا التقرير، كما أن البيع والشراء من وإلى العملاء يتم بناء على المعايير الأساسية التي تضعها شركة بيتك كابيتال للإستثمار.

وتشكل الأراء والتوقعات والتقييمات الواردة في هذا التقرير النتيجة الحالية التي توصل إليها معد التقرير اعتباراً من تاريخ هذا التقرير. وهي لا تعبر بالضرورة عن آراء شركة بيتك كابيتال للإستثمار وقابلة للتغيير دون سابق إنذار. وعلاوة على ذلك، ليس على شركة بيتك كابيتال للإستثمار أي التزام لتحديث أو تعديل أو تغيير هذا التقرير أو إبلاغ القارئ عن أي تغيير في التقرير، أو أي تغيير أو ثبوت عدم صحة في وقت لاحق لأي من الأراء أو التقديرات أو التوقعات أو التقييمات المبينة في هذا التقرير. إن المواضيع المالية التي نوقشت والنتائج التي تم استخلاصها في هذا التقرير قد لا تكون مناسبة لجميع المستثمرين، ويجب على المستثمرين اتخاذ القرارات الاستثمارية بأنفسهم و باستخدام مستشاريهم المستقلين لاتخاذ قرارات استثمارية تناسب أوضاعهم المالية الخاصة وأهدافهم الاستثمارية. الأداء في الماضي ليس بالضرورة مؤشراً على النتائج المستقبلية والمعلومات التاريخية في هذا التقرير عن الشركات والأسواق والأدوات المالية لا تضمن أدائها المستقبلي، وينصح المستثمرين باتخاذ مشورة الخبراء القانونيين والمحاسبين قبل الدخول في أي صفقة مماثلة أو مستوحاة من مضمون هذا المنشور.

إن استخدام أي معلومات وردت في هذا التقرير واتخاذ أي قرارات استثمارية عليها تعتبر من مسؤولية القارئ، ومن ضمن مخاطرته و لن تكون شركة بيتك كابيتال للإستثمار أو ممثليها أو موظفيها أو مسؤوليها مسؤولين عن أي قرارات استثمارية أو أضرار أو فرص فائتة أو خسائر ناتجة عن أو متعلقة باستخدام المعلومات أو البيانات أو التحليلات أو الأراء الواردة في هذا التقرير سواء بصورة مباشرة أو غير مباشرة.

هذا التقرير لا يسمح باستنساخه أو توزيعه ونشره من قبل أي شخص ولأى غرض دون الحصول على موافقة خطية مسبقة من شركة بيتك كابيتال للإستثمار. ويرجى ذكر المصدر في حالة نقل أي معلومة مقتطفة من التقرير. يحتفظ بملكية حقوق الطبع وكل حقوق الملكية الفكرية الأخرى، ولا يجوز لكم استخدام اسم شركتنا أو نسخ شعار الشركة بأي شكل أو أسلوب أو وسيلة بدون موافقة خطية مسبقة من شركتنا.

وهذه المعلومات متاحة للجميع على موقع الشركة بشبكة الإنترنت ([www.kfhcapital.com.kw](http://www.kfhcapital.com.kw)) ضمن قائمة البحوث والدراسات الإستشارية.

يخضع هذا التنصل القانوني لقوانين دولة الكويت. وتُقدّم كافة النزاعات الناشئة عن أو المتصلة بهذا التنصل والمحتويات المتعلقة بالأراء و المعلومات المدرجة في هذا الموقع الإلكتروني إلى القضاء الحصري التابع لمحاكم دولة الكويت بما لا يتعارض وأحكام الشريعة الإسلامية الغراء. ولا تتحمل شركة بيتك كابيتال للإستثمار أي مسؤولية في حالة استخدام محتويات هذا الموقع في بلدان أخرى تخضع لقوانينها الخاصة.

## Disclaimer

The information contained in this document has been derived from sources believed to be accurate and reliable. KFH Capital Investment Company (KFH Capital) has not independently verified any information contained in this document. Therefore, neither KFH Capital nor any of its employees, representatives or officials gives any representation or warranty of reliability, completeness or accuracy of such information. This information should not be construed as an offer, invitation, promotion or solicitation to subscribe, purchase, maintain or sell any of the financial products mentioned here, nor does it constitute investment advice or a recommendation to enter into any transaction that would form whatsoever the basis of any contract or commitment.

The opinions in this report were prepared by KFH Capital for its clients based on the information obtained from public sources that are believed to be reliable, but that belief is not a warranty on the reliability of the information based upon for preparing the report. The published research report may be considered by KFH Capital when it decides to buy or sell proprietary positions in the securities mentioned in this report. For selected companies, KFH Capital's equity research analysts may identify shorter-term opportunities that are consistent or inconsistent with KFH Capital's existing, longer term Buy or Sell strategy. In addition, KFH Capital may trade for its own account as a result of the short term trading suggestions of analysts and may also engage in securities transactions in a manner inconsistent with this research report and with respect to securities covered by this report. Moreover, KFH Capital will sell to or buy from customers based on its principal criteria.

Opinions, estimates or projections in this report constitute the current conclusion of the author as of the date of this report. They do not necessarily reflect the opinions of KFH Capital and are subject to change without notice. Moreover, KFH Capital has no obligation to update, modify or amend this report or to otherwise notify a reader thereof in the event that any matter stated herein, or any opinion, projection, forecast or estimate set forth herein, changes or subsequently becomes inaccurate. The financial discussion and conclusion discussed in this report may not be suitable for all investors and investors must make their own investment decisions using their own independent advisors as they believe necessary and based upon their specific financial situations and investment objectives. Past performance is not necessarily indicative of future results and historical information in this report about companies, markets and securities does not guarantee future performance and investors are advised to take expert legal and financial advice before entering into any transaction similar to or inspired by the contents of this publication.

The use of any information contained in this report and taking any of investment decisions is the responsibility of the reader and included as part of his risks. Accordingly, neither KFH Capital nor any of its employees, representatives or officials shall be responsible for any investment decisions, damages, opportunity losses, direct or indirect losses related to using of information, data, analysis or opinions contained in this report. This report may not be reproduced, distributed or published by any person for any purpose without KFH Capital's prior written consent. Please cite source when quoting.

KFH Capital shall retain ownership of the copyright and all other intellectual property rights. You shall not quote our name or reproduce our logo in any form or medium without KFH Capital's prior written consent. This information is made available on the company's website (<http://www.kfhcapital.com.kw>) under Investment Research.

This disclaimer is subject to laws of the State of Kuwait. All disputes arising out of or relating to this disclaimer, contents of the opinions or information contained in this website shall be submitted to courts of the State of Kuwait and in line with provisions of Islamic Shariaa principals. KFH Capital shall not be held responsible for any liability in case of using the contents of this website in other countries and any use of the contents of this website shall be subject to the relevant laws of those countries