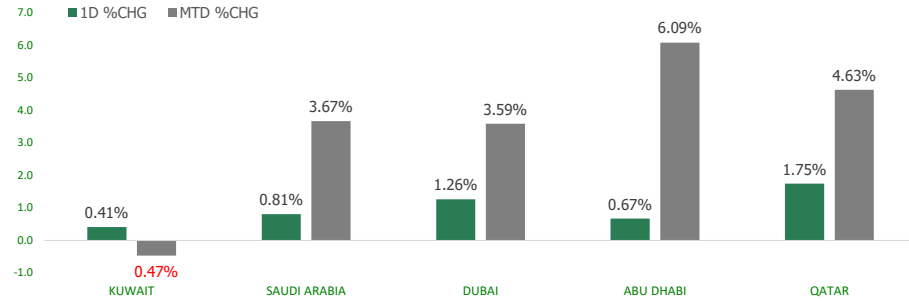


KFH Capital DAILY EQUITY MARKET UPDATE

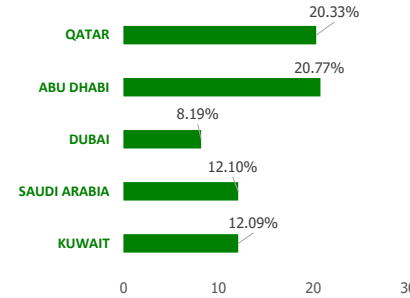


Thursday, August 18, 2022

GCC INDICES - DAILY & MTD PERFORMANCE



YTD PERFORMANCE - GCC INDICES



Commodities & FX Rates Vs USD

Name	Close	YTD%
WTI Crude	87.29	17.15
ICE Brent	93.05	20.40
GBP	1.205	-10.95
EURO	1.018	-10.45
JPY	135.01	17.32
KWD	0.307	1.58

GCC PERFORMANCE SNAPSHOT

Index	Close	52W High	52W Low	Market Cap (USD Mn)	Dividend Yield	PE Ratio
KUWAIT	8,563.02	9,437.37	7,202.84	117103.19	2.48	14.51
SAUDI	12,646.74	13,949.13	10,599.73	3196517.06	2.74	19.45
DUBAI	3,457.75	3,747.94	2,751.50	133475.66	3.10	9.80
ABU DHABI	10,251.65	10,308.71	7,580.38	559386.87	1.89	21.28
QATAR	13,989.49	14,931.08	10,961.63	192585.11	3.21	15.63

GCC TOP GAINERS

Company	Close	%Chng
HAYAH Insurance Company PJSC	AED 0.745	14.97
Jiyad Holding Co KSCP	KWf 22.3	12.63
Ras Al Khaimah Poultry and Feeding Co	AED 2	11.11
Fujairah Cement Industries Co PSC	KWf 40.6	10.93
Al Rajhi Company for Cooperative Insurance SJSC	SAR 95.7	10.00

GCC TOP LOSERS

Company	Close	%Chng
Hayat Communications Co KSCP	KWf 71	-8.86
Shuaiba Industrial Company KPSC	KWf 175	-5.41
Osoul Investment Co KSCP	KWf 83.5	-5.11
Osos Holding Group Company KSC	KWf 113	-5.04
Umm Al Qaiwain General Investment Co PSC	KWf 85.5	-5.00

Note: KWf=Kuwaiti Fils

Note: KWf=Kuwaiti Fils

Trading Parameters

Market Trading - by Volume*

Most Active by Volume			Least Active by Volume		
Company	Close	Volume*	Company	Close	Volume*
Union Properties PJSC	AED 0.26	73,645,041.0	National General Insurance Co PJSC	AED 4.5	1.00
Union Properties PJSC	AED 0.26	73,645,041.0	Educational Holding Group SAK	KWf 3109	1.00
Ahli United Bank BSC	KWf 305	68,102,159.0	Abu Dhabi National Insurance Company PSC	AED 6.14	5.00
IFA Hotels and Resorts Co KPSC	KWf 48.4	67,148,550.0	Al Kout Industrial Projects Company KPSC	KWf 406	8.00
Qatar Aluminum Manufacturing Company QPSC	QAR 1.955	61,549,887.0	Gulf Medical Projects Co PSC	AED 2.1	10.00

Note: KWf=Kuwaiti Fils

* Volume & Value as of: Previous Trading Day

Market Trading - by Value*

Most Active by Value			Least Active by Value		
Company	Close	Turnover (USD)*	Company	Close	Turnover (USD)*
Al Rajhi Banking & Investment Corporation SJSC	SAR 89.4	170,869,674.62	Energy House Holding Company KSCP	KWf 44.9	2.20
Saudi Arabian Mining Company SJSC	SAR 71.9	87,323,852.19	Gulf Medical Projects Co PSC	AED 2.1	5.72
International Holding Company PJSC	AED 343.9	86,608,934.14	Abu Dhabi National Insurance Company PSC	AED 6.14	8.36
Dar Al Arkan Real Estate Development Company SJSC	SAR 14.3	84,398,071.01	Educational Holding Group SAK	KWf 3109	10.13
Al Wathba National Insurance Company PJSC	AED 5.5	81,494,356.09	Metal and Recycling Co KSCP	KWf 78	10.69

Note: KWf=Kuwaiti Fils

* Volume & Value as of: Previous Trading Day

For any queries please contact : KFH Capital Research Department

© KFH Capital Investments

Page 1

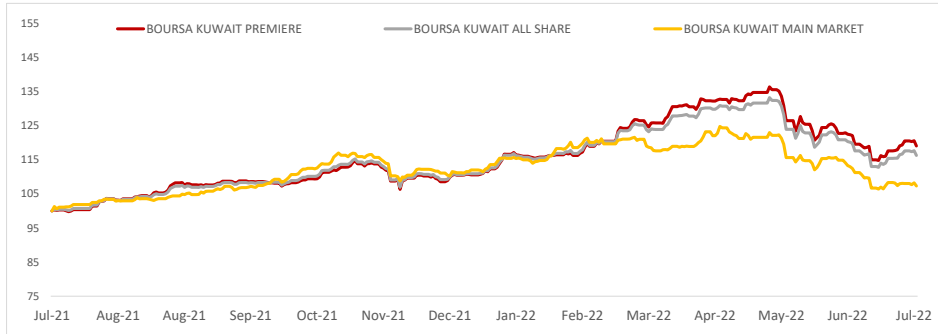
Email Id: IRD@KFHCAPITAL.COM.KW

Phone No: 22987000

Data Provided by Thomson Reuters



PRICE PERFORMANCE



SECTOR PERFORMANCE SUMMARY

KSE Sector	Close	1D % Chg	MTD%	YTD%	52W High	52W Low
Utilities Sector Index (PR) Index	526.32	▲ 1.01	■ 0.00	▼ -12.28	650.00	510.53
Real Estate Sector Index (PR) Index	1,247.46	▲ 0.77	▼ -0.63	▼ -5.95	1,437.95	1,155.77
Financial Services Sector Index (PR) Index	1,428.78	▲ 0.77	▼ -0.64	▲ 0.38	1,678.27	1,239.65
Telecommunications Sector Index (PR) Index	1,270.54	▲ 0.69	▲ 2.11	▲ 16.63	1,514.71	1,055.89
Insurance Sector Index (PR) Index	1,542.05	▲ 0.35	▲ 2.07	▲ 0.56	1,675.71	1,369.21
Health Care Sector Index (PR) Index	425.55	▼ -2.65	▼ -7.92	▼ -46.61	821.70	424.44
Basic Materials Sector Index (PR) Index	1,019.12	▼ -0.19	▲ 1.26	▼ -0.55	1,233.32	976.29
Technology Sector Index (PR) Index	636.56	■ 0.00	▼ -10.71	▼ -6.92	843.90	594.37
Industrials Sector Index (PR) Index	1,222.17	▲ 0.27	▼ -2.27	▲ 7.07	1,443.64	1,111.77
Banks Sector Index (PR) Index	1,842.47	▲ 0.32	▼ -0.81	▲ 13.54	1,992.18	1,518.77

Market Trading - by Volume*

Most Active by Volume			Least Active by Volume		
Company	Close (Fils)	Volume (Shares)	Company	Close (Fils)	Volume (Shares)
Ahli United Bank BSC	305.00	68,102,159.00	Educational Holding Group SAK	3109.00	1.00
IFA Hotels and Resorts Co KPSC	48.40	67,148,550.00	Al Kout Industrial Projects Company KPSC	406.00	8.00
GFH Financial Group BSC	94.20	21,658,149.00	Yiaco Medical Co KSCP	450.00	10.00
Kuwait Finance House KSCP	862.00	18,199,452.00	Yiaco Medical Co KSCP	450.00	10.00
National Industries Group Holding KPSC	281.00	11,130,358.00	Energy House Holding Company KSCP	44.90	15.00

* Volume & Value as of: Previous Trading Day

NEWS

Qatar's stock market outperformed Gulf peers on Wednesday amid rising natural gas prices, while the Abu Dhabi index edged closer to a record closing high set on Aug. 11.

U.S. natural gas futures climbed about 3% to a 14-year high on Wednesday, on a drop in daily output, hotter than normal weather on the West Coast and in Texas, and near-record global prices.

The Qatari benchmark index .QSI advanced 1.8%, with most of the stocks in the index in positive territory including Qatar Islamic Bank QISB.QA, which jumped 3.8%.

In Abu Dhabi, the index .FTFADGI finished 0.7% higher, edging closer to last Thursday's record, led by conglomerate International Holding Co (IHC) IHC.AD.

Shares of IHC, the most valuable company on the Abu Dhabi bourse with a market capitalisation of around \$167 billion, have risen more than 120% so far this year.

IHC, which straddles sectors from healthcare to real estate to IT and utilities, made 70 acquisitions worth 10 billion dirhams (\$2.7 billion) this year.

Saudi Arabia's benchmark index .TASI gained 0.8%, with Retal Urban Development Co 4322.SE rising 1.3%, while Saudi Research and Media 4210.SE surged 10% after reporting a rise in quarterly profit.

Dubai's main share index .DFMGI climbed 1.3%, boosted by a 3.3% leap in blue-chip developer Emaar Properties EMAR.DU ahead of a board meeting on Thursday to discuss the sale of its e-commerce fashion business.

The operator of Dubai International said on Wednesday more than 14 million passengers had travelled through the airport in the second quarter, and raised its forecast for the year to 62.4 million passengers.

KSE TOP GAINERS

Company	Close (Fils)	%Chng
Jiyad Holding Co KSCP	22.30	12.63
Fujairah Cement Industries Co PSC	40.60	10.93
Land United Real Estate Co KSCC	69.00	9.52
Al Argan International Real Estate Company KSCP	87.80	9.07
Al Safat Investment Co KSCC	140.00	6.87

KSE TOP LOSERS

Company	Close (Fils)	%Chng
Hayat Communications Co KSCP	71.00	-8.86
Shuaiba Industrial Company KPSC	175.00	-5.41
Osoul Investment Co KSCP	83.50	-5.11
Osos Holding Group Company KSC	113.00	-5.04
Umm Al Qaiwain General Investment Co PSC	85.50	-5.00

Market Trading - by Value*

Most Active by Value			Least Active by Value		
Company	Close (Fils)	Turnover (KWD Mn)	Company	Close (Fils)	Turnover (KWD)
Ahli United Bank BSC	305.00	20.70	Energy House Holding Company KSCP	44.90	674.00
Kuwait Finance House KSCP	862.00	15.67	Educational Holding Group SAK	3109.00	3,109.00
IFA Hotels and Resorts Co KPSC	48.40	3.41	Metal and Recycling Co KSCP	78.00	3,276.00
Agility Public Warehousing Company Kscp	851.00	3.21	Kuwait Real Estate Holding Co KPSC	38.50	3,749.00
National Industries Group Holding KPSC	281.00	3.11	Palms Agro Production Co KSCP	45.70	4,296.00

* Volume & Value as of: Previous Trading Day

إخلاء مسؤولية

إن المعلومات الواردة في هذا التقرير مستمدة من مصادر يعتقد أنها دقيقة وموثوقة. لم يتم التحقق بصفة مستقلة من قبل شركة بيتك كابيتال للإستثمار عن أي من المعلومات الواردة في هذا التقرير. وتبعاً لذلك، فإن أي من شركة بيتك كابيتال للإستثمار أو ممثليها أو موظفيها أو مسؤوليها لا يضمنون أو يدعون موثوقية أو اكتمال أو دقة هذه المعلومات. ولا ينبغي لهذه المعلومات أن تفسر بأنها عرض، أو دعوة أو ترويج أو التماس للإكتتاب أو الشراء أو البيع أو الاحتفاظ لأي من المنتجات المالية المذكورة في هذا التقرير، كما أنها لا تشكل إطلاقاً المشورة أو التوصية للدخول في أي إستثمارات أو صفقة من شأنها أن تشكل أساس لأي عقد أو إتزام.

الأراء في هذا التقرير قد تم أعدادها من قبل شركة بيتك كابيتال للإستثمار لعملائها بناء على معلومات قد تم الحصول عليها من مصادر عامة يعتقد أنه يمكن الاعتماد عليها ولكن هذا الاعتقاد لا يضمن صحة المعلومات التي تم الاعتماد عليها لأعداد هذا التقرير. البحوث المنشورة في التقرير يمكن أن تأخذ بها شركة بيتك كابيتال للإستثمار عندما تقرر شراء أو بيع ملكية في الأسهم المذكورة في هذا التقرير. حيث تقوم شركة بيتك كابيتال للإستثمار بإجراء بحث تحليلي لخبيرة مختارة من الشركات لتحديد الفرص القصيرة الأجل التي تتوافق مع إستراتيجية شركة بيتك كابيتال للإستثمار بالشراء أو البيع على المدى الطويل. وبالإضافة إلى ذلك، فقد تقوم شركة بيتك كابيتال للإستثمار بالتداول أو الاتجار لحسابها الخاص، نتيجة اقتراحات المحللين على المدى القصير ويمكن لها أيضاً الدخول في معاملات الأوراق المالية على نحو يتعارض مع هذا التقرير، كما أن البيع والشراء من وإلى العملاء يتم بناء على المعايير الأساسية التي تضعها شركة بيتك كابيتال للإستثمار.

وتشكل الأراء والتوقعات والتقييمات الواردة في هذا التقرير النتيجة الحالية التي توصل إليها معد التقرير اعتباراً من تاريخ هذا التقرير. وهي لا تعبر بالضرورة عن آراء شركة بيتك كابيتال للإستثمار وقابلة للتغيير دون سابق إنذار. وعلاوة على ذلك، ليس على شركة بيتك كابيتال للإستثمار أي التزام لتحديث أو تعديل أو تغيير هذا التقرير أو إبلاغ القارئ عن أي تغيير في التقرير، أو أي تغيير أو ثبوت عدم صحة في وقت لاحق لأي من الأراء أو التقديرات أو التوقعات أو التقييمات المبينة في هذا التقرير. إن المواضيع المالية التي نوقشت والنتائج التي تم استخلاصها في هذا التقرير قد لا تكون مناسبة لجميع المستثمرين، ويجب على المستثمرين اتخاذ القرارات الاستثمارية بأنفسهم و باستخدام مستشاريهم المستقلين لاتخاذ قرارات استثمارية تناسب أوضاعهم المالية الخاصة وأهدافهم الاستثمارية. الأداء في الماضي ليس بالضرورة مؤشراً على النتائج المستقبلية والمعلومات التاريخية في هذا التقرير عن الشركات والأسواق والأدوات المالية لا تضمن أدائها المستقبلي، وينصح المستثمرين باتخاذ مشورة الخبراء القانونيين والمحاسبين قبل الدخول في أي صفقة مماثلة أو مستوحاة من مضمون هذا المنشور.

إن استخدام أي معلومات وردت في هذا التقرير واتخاذ أي قرارات استثمارية عليها تعتبر من مسؤولية القارئ، ومن ضمن مخاطرته و لن تكون شركة بيتك كابيتال للإستثمار أو ممثليها أو موظفيها أو مسؤوليها مسؤولين عن أي قرارات استثمارية أو أضرار أو فرص فائتة أو خسائر ناتجة عن أو متعلقة باستخدام المعلومات أو البيانات أو التحليلات أو الأراء الواردة في هذا التقرير سواء بصورة مباشرة أو غير مباشرة.

هذا التقرير لا يسمح باستنساخه أو توزيعه ونشره من قبل أي شخص ولأى غرض دون الحصول على موافقة خطية مسبقة من شركة بيتك كابيتال للإستثمار. ويرجى ذكر المصدر في حالة نقل أي معلومة مقتطفة من التقرير. يحتفظ بملكية حقوق الطبع وكل حقوق الملكية الفكرية الأخرى، ولا يجوز لكم استخدام اسم شركتنا أو نسخ شعار الشركة بأي شكل أو أسلوب أو وسيلة بدون موافقة خطية مسبقة من شركتنا.

وهذه المعلومات متاحة للجميع على موقع الشركة بشبكة الإنترنت (www.kfhcapital.com.kw) ضمن قائمة البحوث والدراسات الإستشارية.

يخضع هذا التنصل القانوني لقوانين دولة الكويت. وتُقدّم كافة النزاعات الناشئة عن أو المتصلة بهذا التنصل والمحتويات المتعلقة بالأراء و المعلومات المدرجة في هذا الموقع الإلكتروني إلى القضاء الحصري التابع لمحاكم دولة الكويت بما لا يتعارض وأحكام الشريعة الإسلامية الغراء. ولا تتحمل شركة بيتك كابيتال للإستثمار أي مسؤولية في حالة استخدام محتويات هذا الموقع في بلدان أخرى تخضع لقوانينها الخاصة.

Disclaimer

The information contained in this document has been derived from sources believed to be accurate and reliable. KFH Capital Investment Company (KFH Capital) has not independently verified any information contained in this document. Therefore, neither KFH Capital nor any of its employees, representatives or officials gives any representation or warranty of reliability, completeness or accuracy of such information. This information should not be construed as an offer, invitation, promotion or solicitation to subscribe, purchase, maintain or sell any of the financial products mentioned here, nor does it constitute investment advice or a recommendation to enter into any transaction that would form whatsoever the basis of any contract or commitment.

The opinions in this report were prepared by KFH Capital for its clients based on the information obtained from public sources that are believed to be reliable, but that belief is not a warranty on the reliability of the information based upon for preparing the report. The published research report may be considered by KFH Capital when it decides to buy or sell proprietary positions in the securities mentioned in this report. For selected companies, KFH Capital's equity research analysts may identify shorter-term opportunities that are consistent or inconsistent with KFH Capital's existing, longer term Buy or Sell strategy. In addition, KFH Capital may trade for its own account as a result of the short term trading suggestions of analysts and may also engage in securities transactions in a manner inconsistent with this research report and with respect to securities covered by this report. Moreover, KFH Capital will sell to or buy from customers based on its principal criteria.

Opinions, estimates or projections in this report constitute the current conclusion of the author as of the date of this report. They do not necessarily reflect the opinions of KFH Capital and are subject to change without notice. Moreover, KFH Capital has no obligation to update, modify or amend this report or to otherwise notify a reader thereof in the event that any matter stated herein, or any opinion, projection, forecast or estimate set forth herein, changes or subsequently becomes inaccurate. The financial discussion and conclusion discussed in this report may not be suitable for all investors and investors must make their own investment decisions using their own independent advisors as they believe necessary and based upon their specific financial situations and investment objectives. Past performance is not necessarily indicative of future results and historical information in this report about companies, markets and securities does not guarantee future performance and investors are advised to take expert legal and financial advice before entering into any transaction similar to or inspired by the contents of this publication.

The use of any information contained in this report and taking any of investment decisions is the responsibility of the reader and included as part of his risks. Accordingly, neither KFH Capital nor any of its employees, representatives or officials shall be responsible for any investment decisions, damages, opportunity losses, direct or indirect losses related to using of information, data, analysis or opinions contained in this report. This report may not be reproduced, distributed or published by any person for any purpose without KFH Capital's prior written consent. Please cite source when quoting.

KFH Capital shall retain ownership of the copyright and all other intellectual property rights. You shall not quote our name or reproduce our logo in any form or medium without KFH Capital's prior written consent. This information is made available on the company's website (<http://www.kfhcapital.com.kw>) under Investment Research.

This disclaimer is subject to laws of the State of Kuwait. All disputes arising out of or relating to this disclaimer, contents of the opinions or information contained in this website shall be submitted to courts of the State of Kuwait and in line with provisions of Islamic Shariaa principals. KFH Capital shall not be held responsible for any liability in case of using the contents of this website in other countries and any use of the contents of this website shall be subject to the relevant laws of those countries