

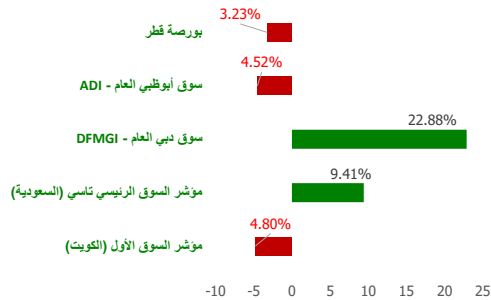
شركة بيتك كابيتال للاستثمار - تحديث سوق الأسهم اليومي

٢٩ August ٢٠٢٢

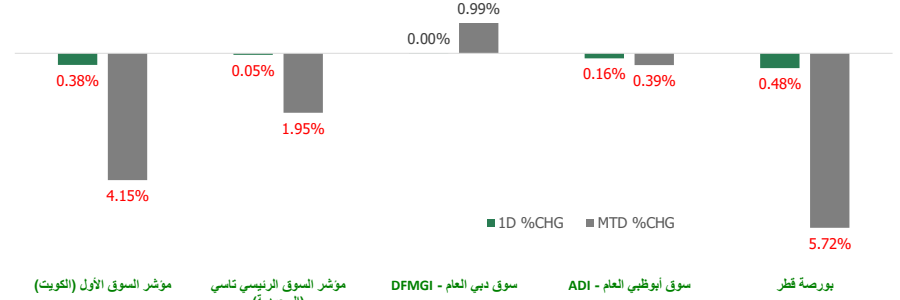
مصادر الطاقة و أسعار العملات (مقابل دولار أمريكي)

الاسم / النوع	السعر	بداية السنة (% YTD)
نفط خام (WTI Crude)	79.97	-0.20
خام برنت (ICE Brent)	84.42	-1.73
جنيه إسترليني (GBP)	1.260	4.18
يورو (EURO)	1.082	1.07
الين الياباني (JPY)	146.54	11.77
دينار كويتي (KWD)	0.308	0.86

الأداء منذ بداية العام (YTD %)



مؤشرات الأسواق مجلس التعاون الخليجي (GCC) - الأداء منذ شهر حتى الآن - التغير % (MTD) و اليومي - التغير % (Daily)



مجلس التعاون الخليجي (GCC) - انخفاض (Top Losers)

الشركة	السعر	نسبة التغير (Chg %)
الشركة الوطنية للتأمينات العامة ش.م.ع.	AED 2.71	-7.19
شركة الخليج للمشروعات الطبية	AED 1.75	-6.91
شركة الرعاية المستقبيلة التجارية	SAR 19.6	-6.76
شركة مركز سلطات للمواد الغذائية ش.م.ك.م.	KWf 116	-6.45
شركة دبي للمرطبات ش.م.ع.	AED 18.5	-6.09

Note: KWf=كويتي

مجلس التعاون الخليجي (GCC) - ارتفاعا (Top Gainers)

الشركة	السعر	نسبة التغير (Chg %)
شركة المركز الآلي السعودي	SAR 73	11.96
شركة المعادن والصناعات التحويلية	KWf 94.6	10.00
شركة مجموعة عربي القابضة ش.م.	KWf 367	9.88
شركة إنتاج عذيب للاتصالات	SAR 104.8	8.94
شركة بوابة الأظعمة التجارية	SAR 70	7.36

Note: KWf=كويتي

مؤشرات الأسواق مجلس التعاون الخليجي (GCC Markets)

اسم المؤشرات	آخر قبيطة	ارتفاع 52 أسبوع	منخفض 52 أسبوع	القيمة السوقية (مليون دولار أمريكي)	العائد النقدي (Div Yield)	مضاعف الربحية (P/E)
مؤشر السوق الأول (الكويت)	11,470.11	8,697.35	7,399.12	3,063,556.46	3.04	17.60
مؤشر السوق الرئيسي تاسي (السعودية)	11,470.11	12,597.63	9,930.86	3,063,556.46	3.33	18.67
سوق دبي العام (DFMGI)	4,099.49	4,115.52	3,267.16	158,668.70	4.37	9.98
سوق أبوظبي العام (ADI)	9,765.37	10,671.32	9,334.96	743,457.91	2.24	15.45
بورصة قطر	10,386.51	13,747.21	9,694.35	145,912.34	4.73	12.49

إجماليات المؤشر / ملخص السوق

سوق التداول - القيمة المتداولة / قيمة*

الأقل نشاطا بواسطة القيمة المتداولة / قيمة			الأكثر نشاطا بواسطة القيمة المتداولة / قيمة		
الشركة	السعر	القيمة (بالدولار الأمريكي)	الشركة	السعر	القيمة (بالدولار الأمريكي)
شركة المنار للتمويل والإجارة	KWf 58	0.19	شركة الزيت العربية السعودية	SAR 34.55	187,042,782
شركة مجموعة أسس القابضة	KWf 95	0.91	شركة علم	SAR 831	91,289,628
الشركة الوطنية للتنظيف ش.م.ك.م.	KWf 29.9	0.97	شركة إنتاج عذيب للاتصالات	SAR 104.8	74,757,957
الشركة الكويتية العقارية القابضة ش.م.ك.	KWf 31.9	1.03	الشركة الدولية القابضة ش م ع	AED 400.5	56,654,966
شركة إعادة التأمين الكويتية ش.م.ك.م.م.م.	KWf 380	1.23	بنك الرياض	SAR 30.1	52,065,014

Note: KWf=كويتي

سوق التداول - من حيث الحجم / الكمية*

الأقل نشاطا بواسطة حيث الحجم / الكمية			الأكثر نشاطا بواسطة حيث الحجم / الكمية		
الشركة	السعر	الكمية	الشركة	السعر	الكمية
شركة المنار للتمويل والإجارة	KWf 58	1.00	شركة المنار للتمويل والإجارة	AED 0.414	98,425,096
شركة مجموعة أسس القابضة	KWf 95	3.00	شركة مجموعة أسس القابضة	AED 3.98	29,115,042
شركة الفنادق الكويتية	KWf 210	5.00	شركة رأس الخيمة العقارية ش.م.ع.	AED 1.17	20,174,874
شركة جاسم للنقلات والمناولة ش.م.ك.م.	KWf 335	10.00	شركة الزيت العربية السعودية	SAR 34.55	20,128,293
شركة عزم السعودية للاتصالات وتقنية المعلومات	SAR 11.8	33.00	ميزرة	QAR 2.822	18,281,713

Note: KWf=كويتي

Note: QAR=القيمة / يوم التداول السابق*



أهم الأخبار

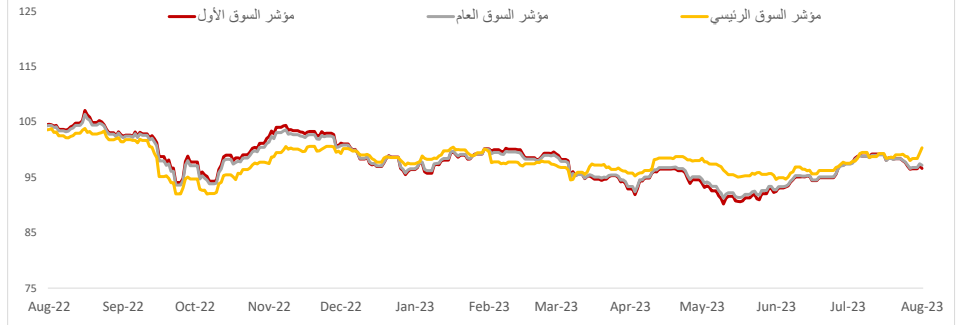
وقعت شركة الصناعات الهندسية الثقيلة وبناء السفن عقد مناقصة لصالح وزارة الكهرباء والماء والطاقة المتجددة بقيمة 15.8 مليون دينار. وحسب بيان لبورصة الكويت، اليوم الثلاثاء، فإن المناقصة تتعلق بمشروع إصلاح الغلايات ومساعدتها في محطة الدوحة الشرقية لتوليد القوى الكهربائية وتقطير المياه، لمدة 48 شهراً. وتوقعت "سفن" تحقيق أرباح تشغيلية سوف يتم إدراجها ضمن البيانات المالية للشركة من عام 2023 حتى عام 2027.

أغلقت المؤشرات الرئيسية لبورصة الكويت تعاملات اليوم الاثنين متراجعة؛ بضغط 8 قطاعات. تراجع مؤشر السوق الأول والعام بنسبة 0.38% لكل منهما، ونزل المؤشران الرئيسي والرئيسي 50 بواقع 0.35% و 0.42% على التوالي؛ وذلك عن مستوى أمس الأحد.

سجلت بورصة الكويت سيولة في ختام التعاملات بقيمة 22.94 مليون دينار، موزعة على 104.37 مليون سهم بتنفيذ 7.84 ألف صفقة. وقطاعياً، فقد تراجعت 8 قطاعات أبرزها عقار بـ0.72%، بينما ارتفع قطاعا المنافع والخدمات المالية بنسبة 0.52% للأول و0.04% للثاني، واستقرت 3 قطاعات أخرى.

وعلى مستوى الأسهم، جاء "معادن" في مقدمة الارتفاعات بنحو 10%، بينما جاء على رأس التراجعات "مركز سلطان" بـ6.45%. وتقدم سهم "عقارات الكويت" نشاط الكميات بـ12.85 مليون سهم، بينما تصدر "بيتك" السيولة بقيمة 2.44 مليون دينار.

مؤشرات بورصة الكويت



مؤشرات بورصة الكويت أداء - مؤشر القطاعات

مؤشر القطاعات	السعر	ليوموي - التغير %	التغير % (MTD)	بداية السنة (YTD %)	ارتفاع 52 أسبوع	منخفض 52 أسبوع
مؤشر المنافع	513.16	0.52	-3.47	3.72	547.37	447.37
مؤشر الخدمات المالية	1,256.73	0.04	-2.60	-0.04	1,421.14	1,155.19
مؤشر التكنولوجيا	563.81	0.00	-2.27	-19.02	800.25	531.07
مؤشر الخدمات الاستهلاكية	603.49	0.00	-2.92	25.74	629.94	437.73
مؤشر الرعاية الصحية	482.72	0.00	6.26	4.52	495.53	397.70
مؤشر السلع الاستهلاكية	1,626.47	(0.06)	-5.49	9.39	1,760.56	1,351.47
مؤشر النفط والغاز	1,001.03	(0.10)	0.21	-12.08	1,242.72	925.87
مؤشر الصناعة	956.60	(0.27)	-4.47	-11.33	1,189.48	940.26
مؤشر المواد الأساسية	876.14	(0.39)	-0.79	1.27	1,008.02	800.80
مؤشر البنوك	1,701.83	(0.43)	-3.80	-5.13	1,878.33	1,643.79

سوق التداول - من حيث الحجم / القيمة*

الأكثر نشاطا بواسطة حيث الحجم / القيمة	السعر (فلس كويتي)	الكمية	الشركة
شركة عقارات الكويت	KWf 165	12,848,293	شركة المنار للتطوير والإجارة
شركة الاستشارات المالية الدولية	KWf 176	12,344,792	شركة مجموعة أسس القابضة
مجموعة أركان المالية للتطوير والاستثمار	KWf 155	11,430,636	شركة الفنادق الكويتية
مجموعة جي إف إنش المالية ش.م.ب.	KWf 81.2	10,650,742	الشركة الكويتية العقارية القابضة ش.م.ك
شركة مشاريع الكويت القابضة	KWf 120	5,707,848	شركة مشاعر القابضة (ش.م.ك) عامة

الحجم والقيمة: يوم التداول السابق*

لأي استفسارات يرجى الاتصال: قسم البحوث
البريد الإلكتروني: IRD@KFHCAPITAL.COM.KW
رقم التلفون: 22987000

بورصة الكويت (KSE) - انخفاض (Top Losers)

الشركة	السعر (فلس كويتي)	نسبة التغير (Chg %)
شركة مركز سلطان للمواد الغذائية ش.م.ك	KWf 116	-6.45
شركة بيان للاستثمار ش.م.ك	KWf 39.1	-5.78
شركة إعادة التأمين الكويتية ش.م.ك	KWf 380	-5.00
شركة عمار للتطوير والإجارة	KWf 57.2	-4.98
شركة الأرحان العالمية العقارية ش.م.ك	KWf 82.7	-4.94

بورصة الكويت (KSE) - ارتفاعا (Top Gainers)

الشركة	السعر (فلس كويتي)	نسبة التغير (Chg %)
شركة المعادن والصناعات التحويلية	KWf 94.6	10.00
شركة مجموعة عربي القابضة ش.م.ك	KWf 367	9.88
شركة الفنادق الكويتية	KWf 210	7.14
الشركة الكويتية العقارية القابضة ش.م.ك	KWf 31.9	4.93
الشركة الكويتية الإماراتية القابضة (ش.م.ك.ع.ق.ابضة)	KWf 36.5	4.89

سوق التداول - القيمة المتداولة / قيمة*

الأقل نشاطا بواسطة القيمة المتداولة / قيمة	السعر (فلس كويتي)	الكمية	الشركة
بيت التمويل الكويتي	KWf 748	2,439,107	شركة المنار للتطوير والإجارة
شركة الاستشارات المالية الدولية	KWf 176	2,178,115	شركة مجموعة أسس القابضة
شركة عقارات الكويت	KWf 165	2,143,095	الشركة الوطنية للتنظيف ش.م.ك
بنك الكويت الوطني	KWf 918	2,061,296	الشركة الكويتية العقارية القابضة ش.م.ك
شركة مجموعة عربي القابضة ش.م.ك	KWf 367	1,927,238	شركة إعادة التأمين الكويتية ش.م.ك

الحجم والقيمة: يوم التداول السابق*

شركة بيتك كابيتال للاستثمار ©

إخلاء مسؤولية

إن المعلومات الواردة في هذا التقرير مستمدة من مصادر يعتقد أنها دقيقة وموثوقة. لم يتم التحقق بصفة مستقلة من قبل شركة بيتك كابيتال للإستثمار عن أي من المعلومات الواردة في هذا التقرير. وتبعاً لذلك، فإن أي من شركة بيتك كابيتال للإستثمار أو ممثليها أو موظفيها أو مسؤوليها لا يضمنون أو يدعون موثوقية أو اكتمال أو دقة هذه المعلومات. ولا ينبغي لهذه المعلومات أن تفسر بأنها عرض، أو دعوة أو ترويج أو التماس للإكتتاب أو الشراء أو البيع أو الاحتفاظ لأي من المنتجات المالية المذكورة في هذا التقرير. كما أنها لا تشكل اطلاقاً المشورة أو التوصية للدخول في أي إستثمارات أو صفقة من شأنها أن تشكل أساساً لأي عقد أو التزام.

الآراء في هذا التقرير قد تم إعدادها من قبل شركة بيتك كابيتال للإستثمار لعملائها بناء على معلومات قد تم الحصول عليها من مصادر عامة يعتقد أنه يمكن الاعتماد عليها ولكن هذا الاعتقاد لا يضمن صحة المعلومات التي تم الاعتماد عليها لاعداد هذا التقرير. البحوث المنشورة في التقرير يمكن أن تأخذ بها شركة بيتك كابيتال للإستثمار عندما تقرر شراء أو بيع ملكية في الأسهم المذكورة في هذا التقرير. حيث تقوم شركة بيتك كابيتال للإستثمار بأجراء بحث تحليلي لخبيرة مختارة من الشركات لتحديد الفرص القصيرة الأجل التي تتوافق أو تتعارض مع إستراتيجية شركة بيتك كابيتال للإستثمار بالشراء أو البيع على المدى الطويل. وبالإضافة إلى ذلك، فقد تقوم شركة بيتك كابيتال للإستثمار بالتداول أو الاتجار لحسابها الخاص، نتيجة اقتراحات المحللين على المدى القصير ويمكن لها أيضاً الدخول في معاملات الأوراق المالية على نحو يتعارض مع هذا التقرير، كما أن البيع والشراء من وإلى العملاء يتم بناء على المعايير الأساسية التي تضعها شركة بيتك كابيتال للإستثمار.

وتشكل الآراء والتوقعات والتفديرات الواردة في هذا التقرير النتيجة الحالية التي توصل إليها معد التقرير اعتباراً من تاريخ هذا التقرير. وهي لا تعبر بالضرورة عن آراء شركة بيتك كابيتال للإستثمار وقابلة للتغيير دون سابق إنذار. وعلاوة على ذلك، ليس على شركة بيتك كابيتال للإستثمار أي التزام لتحديث أو تعديل أو تغيير هذا التقرير أو إبلاغ القارئ عن أي تغيير في التقرير، أو أي تغيير أو ثبوت عدم صحة في وقت لاحق لأي من الآراء أو التقديرات أو التوقعات أو التقييمات المبينة في هذا التقرير. إن المواضيع المالية التي نوقشت والنتائج التي تم استخلاصها في هذا التقرير قد لا تكون مناسبة لجميع المستثمرين، ويجب على المستثمرين اتخاذ القرارات الاستثمارية بأنفسهم و باستخدام مستشاريهم المستقلين لاتخاذ قرارات استثمارية تناسب أوضاعهم المالية الخاصة وأهدافهم الاستثمارية. الأداء في الماضي ليس بالضرورة مؤشراً على النتائج المستقبلية والمعلومات التاريخية في هذا التقرير عن الشركات والأسواق والأدوات المالية لا تضمن أدائها المستقبلي، وينصح المستثمرين باتخاذ مشورة الخبراء القانونيين والماليين قبل الدخول في أي صفقة مماثلة أو مستوحاة من مضمون هذا المنشور.

إن استخدام أي معلومات وردت في هذا التقرير واتخاذ أي قرارات استثمارية عليها تعتبر من مسؤولية القارئ ومن ضمن مخاطرته و لن تكون شركة بيتك كابيتال للإستثمار أو ممثليها أو موظفيها أو مسؤوليها مسؤولين عن أي قرارات استثمارية أو أضرار أو فرص فائتة أو خسائر ناتجة عن أو متعلقة باستخدام المعلومات أو البيانات أو التحليلات أو الآراء الواردة في هذا التقرير سواء بصورة مباشرة أو غير مباشرة.

هذا التقرير لا يسمح باستنساخه أو توزيعه ونشره من قبل أي شخص ولاي عرض دون الحصول على موافقة خطية مسبقة من شركة بيتك كابيتال للإستثمار. ويرجى ذكر المصدر في حالة نقل أي معلومة مقتطفة من التقرير. سنحتفظ بملكية حقوق الطبع وكل حقوق الملكية الفكرية الأخرى. ولا يجوز لكم استخدام اسم شركتنا أو نسخ شعار الشركة بأي شكل أو أسلوب أو وسيلة بدون موافقة خطية مسبقة من شركتنا.

وهذه المعلومات ماثحة للجميع على موقع الشركة بشبكة الإنترنت (www.kfhcapital.com.kw) ضمن قائمة البحوث والدراسات الإستشارية.

يخضع هذا النصل القانوني لقوانين دولة الكويت. وتُقدّم كافة النزاعات الناشئة عن أو المتصلة بهذا النصل والمحتويات المتعلقة بالآراء و المعلومات المدرجة في هذا الموقع الإلكتروني إلى القضاء الحصري التابع لمحاكم دولة الكويت بما لا يتعارض وأحكام الشريعة الإسلامية الغراء. ولا تتحمل شركة بيتك كابيتال للإستثمار أي مسؤولية في حالة استخدام محتويات هذا الموقع في بلدان أخرى تخضع لقوانينها الخاصة.

Disclaimer

The information contained in this document has been derived from sources believed to be accurate and reliable. KFH Capital Investment Company (KFH Capital) has not independently verified any information contained in this document. Therefore, neither KFH Capital nor any of its employees, representatives or officials gives any representation or warranty of reliability, completeness or accuracy of such information. This information should not be construed as an offer, invitation, promotion or solicitation to subscribe, purchase, maintain or sell any of the financial products mentioned here, nor does it constitute investment advice or a recommendation to enter into any transaction that would form whatsoever the basis of any contract or commitment.

The opinions in this report were prepared by KFH Capital for its clients based on the information obtained from public sources that are believed to be reliable, but that belief is not a warranty on the reliability of the information based upon for preparing the report. The published research report may be considered by KFH Capital when it decides to buy or sell proprietary positions in the securities mentioned in this report. For selected companies, KFH Capital's equity research analysts may identify shorter-term opportunities that are consistent or inconsistent with KFH Capital's existing, longer term Buy or Sell strategy. In addition, KFH Capital may trade for its own account as a result of the short term trading suggestions of analysts and may also engage in securities transactions in a manner inconsistent with this research report and with respect to securities covered by this report. Moreover, KFH Capital will sell to or buy from customers based on its principal criteria.

Opinions, estimates or projections in this report constitute the current conclusion of the author as of the date of this report. They do not necessarily reflect the opinions of KFH Capital and are subject to change without notice. Moreover, KFH Capital has no obligation to update, modify or amend this report or to otherwise notify a reader thereof in the event that any matter stated herein, or any opinion, projection, forecast or estimate set forth herein, changes or subsequently becomes inaccurate. The financial discussion and conclusion discussed in this report may not be suitable for all investors and investors must make their own investment decisions using their own independent advisors as they believe necessary and based upon their specific financial situations and investment objectives. Past performance is not necessarily indicative of future results and historical information in this report about companies, markets and securities does not guarantee future performance and investors are advised to take expert legal and financial advice before entering into any transaction similar to or inspired by the contents of this publication.

The use of any information contained in this report and taking any of investment decisions is the responsibility of the reader and included as part of his risks. Accordingly, neither KFH Capital nor any of its employees, representatives or officials shall be responsible for any investment decisions, damages, opportunity losses, direct or indirect losses related to using of information, data, analysis or opinions contained in this report. This report may not be reproduced, distributed or published by any person for any purpose without KFH Capital's prior written consent. Please cite source when quoting.

KFH Capital shall retain ownership of the copyright and all other intellectual property rights. You shall not quote our name or reproduce our logo in any form or medium without KFH Capital's prior written consent. This information is made available on the company's website (<http://www.kfhcapital.com.kw>) under Investment Research.

This disclaimer is subject to laws of the State of Kuwait. All disputes arising out of or relating to this disclaimer, contents of the opinions or information contained in this website shall be submitted to courts of the State of Kuwait and in line with provisions of Islamic Shariaa principals. KFH Capital shall not be held responsible for any liability in case of using the contents of this website in other countries and any use of the contents of this website shall be subject to the relevant laws of those countries