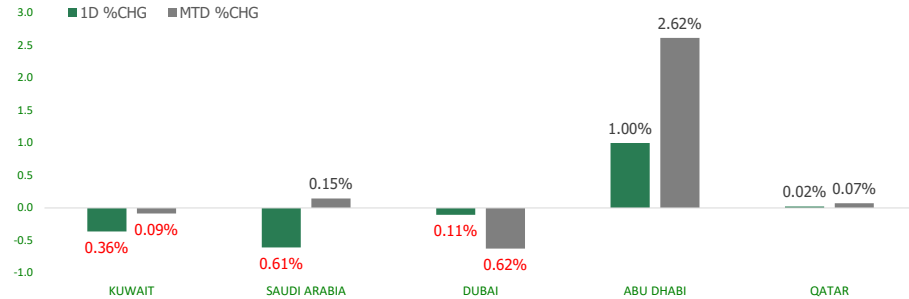


# KFH Capital DAILY EQUITY MARKET UPDATE

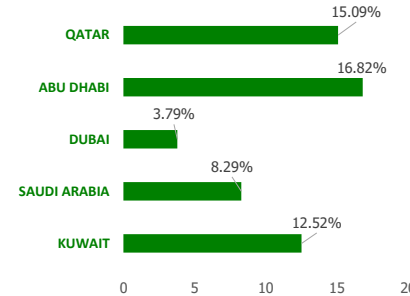
Monday, August 8, 2022



## GCC INDICES - DAILY & MTD PERFORMANCE



## YTD PERFORMANCE - GCC INDICES



## Commodities & FX Rates Vs USD

| Name      | Close  | YTD%   |
|-----------|--------|--------|
| WTI Crude | 88.53  | 18.35  |
| ICE Brent | 94.66  | 22.04  |
| GBP       | 1.207  | -10.78 |
| EURO      | 1.018  | -10.44 |
| JPY       | 134.97 | 17.28  |
| KWD       | 0.307  | 1.53   |

## GCC PERFORMANCE SNAPSHOT

| Index     | Close     | 52W High  | 52W Low   | Market Cap (USD Mn) | Dividend Yield | PE Ratio |
|-----------|-----------|-----------|-----------|---------------------|----------------|----------|
| KUWAIT    | 8,595.68  | 9,437.37  | 7,160.01  | 118548.30           | 2.45           | 14.31    |
| SAUDI     | 12,216.84 | 13,949.13 | 10,599.73 | 3125858.02          | 2.83           | 19.37    |
| DUBAI     | 3,317.13  | 3,747.94  | 2,751.50  | 130114.15           | 3.21           | 10.02    |
| ABU DHABI | 9,916.27  | 10,171.79 | 7,416.49  | 543165.94           | 1.93           | 20.61    |
| QATAR     | 13,379.72 | 14,931.08 | 10,875.85 | 183159.16           | 3.35           | 15.40    |

## GCC TOP GAINERS

| Company                                | Close     | %Chng |
|--|-----------|-------|
| Emirates Refreshments PSC              | AED 3.18  | 11.19 |
| Energy House Holding Company KSCP      | KWf 47.8  | 9.89  |
| Real Estate Trade Centers Company KPSC | KWf 59    | 9.87  |
| Red Sea International Company SJSC     | SAR 32.1  | 9.00  |
| SABIC Agri-Nutrients Company SJSC      | SAR 150.8 | 7.87  |

## GCC TOP LOSERS

| Company                              | Close    | %Chng |
|--------------------------------------|----------|-------|
| Leejam Sports Company SJSC           | SAR 96.5 | -9.98 |
| Al-Massaleh Real Estate Company KSCP | KWf 40.8 | -9.33 |
| Kuwait Syrian Holding Co KSCP        | KWf 28.3 | -6.91 |
| Land United Real Estate Co KSCC      | KWf 64.9 | -5.94 |
| Union Properties PJSC                | AED 0.25 | -5.66 |

Note: KWF=Kuwaiti Fils

Note: KWF=Kuwaiti Fils

## Trading Parameters

### Market Trading - by Volume\*

#### Most Active by Volume

| Company                                   | Close     | Volume*      |
|---|-----------|--------------|
| GFH Financial Group BSC                   | KWf 96.4  | 56,018,153.0 |
| Estithmar Holding QPSC                    | QAR 2.237 | 25,877,023.0 |
| Union Properties PJSC                     | AED 0.25  | 24,193,821.0 |
| Union Properties PJSC                     | AED 0.25  | 24,193,821.0 |
| Qatar Aluminum Manufacturing Company QPSC | QAR 1.893 | 21,520,394.0 |

#### Least Active by Volume

| Company                                  | Close    | Volume* |
|--|----------|---------|
| Aram Group PJSC                          | AED 2.9  | 1.00    |
| National General Insurance Co PJSC       | AED 4.5  | 1.00    |
| Arkan Al Kuwait Real Estate Company KSCP | KWf 117  | 1.00    |
| Salbookh Trading Co KSCP                 | KWf 21.4 | 1.00    |
| Gulf Insurance Group KSCP                | KWf 1039 | 3.00    |

Note: KWF=Kuwaiti Fils

\* Volume & Value as of: Previous Trading Day

### Market Trading - by Value\*

#### Most Active by Value

| Company  | Close     | Turnover (USD)* |
|--|-----------|-----------------|
| SABIC Agri-Nutrients Company SJSC              | SAR 150.8 | 207,039,364.33  |
| Arab Sea Information Systems Company SJSC      | SAR 96    | 95,278,740.59   |
| International Holding Company PJSC             | AED 323   | 91,190,444.31   |
| Saudi Telecom Company SJSC                     | SAR 101.8 | 75,606,623.85   |
| Al Rajhi Banking & Investment Corporation SJSC | SAR 86.2  | 71,236,842.75   |

#### Least Active by Value

| Company                                  | Close    | Turnover (USD)* |
|--|----------|-----------------|
| Salbookh Trading Co KSCP                 | KWf 21.4 | 0.07            |
| Arkan Al Kuwait Real Estate Company KSCP | KWf 117  | 0.38            |
| Fujairah Cement Industries Co PSC        | KWf 33.3 | 0.76            |
| Aram Group PJSC                          | AED 2.9  | 0.79            |
| Mashaer Holding Co KSCP                  | KWf 57.2 | 1.30            |

Note: KWF=Kuwaiti Fils

\* Volume & Value as of: Previous Trading Day

For any queries please contact : KFH Capital Research Department

© KFH Capital Investments

Page 1

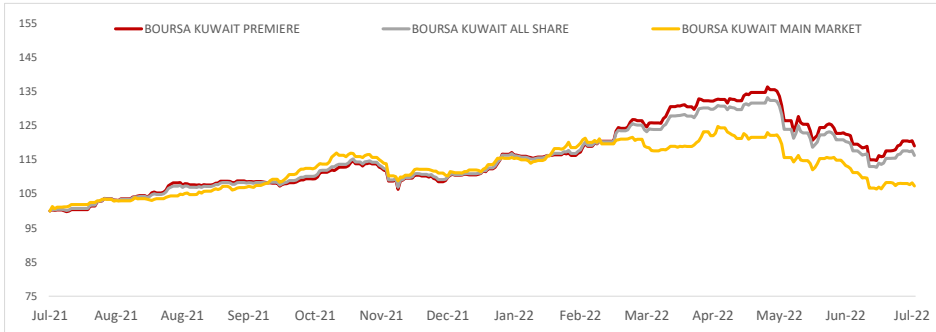
Email Id: IRD@KFHCAPITAL.COM.KW

Phone No: 22987000

Data Provided by Thomson Reuters



**PRICE PERFORMANCE**



**SECTOR PERFORMANCE SUMMARY**

| KSE Sector                                 | Close    | 1D % Chg | MTD%     | YTD%     | 52W High | 52W Low  |
|--|----------|----------|----------|----------|----------|----------|
| Insurance Sector Index (PR) Index          | 1,535.12 | ▲ 0.54   | ▲ 1.61   | ▲ 0.11   | 1,675.71 | 1,369.21 |
| Consumer Staples Sector Index (Pr) Index   | 547.62   | ▲ 0.50   | ▲ 0.89   | ▼ -25.10 | 792.73   | 506.11   |
| Real Estate Sector Index (PR) Index        | 1,249.55 | ▲ 0.08   | ▼ -0.47  | ▼ -5.79  | 1,437.95 | 1,155.77 |
| Utilities Sector Index (PR) Index          | 528.95   | ■ 0.00   | ▲ 0.50   | ▼ -11.84 | 650.00   | 513.16   |
| Health Care Sector Index (PR) Index        | 461.25   | ■ 0.00   | ▼ -0.19  | ▼ -42.13 | 821.70   | 456.81   |
| Technology Sector Index (PR) Index         | 636.56   | ▼ -3.10  | ▼ -10.71 | ▼ -6.92  | 843.90   | 594.37   |
| Basic Materials Sector Index (PR) Index    | 1,009.32 | ▼ -0.48  | ▲ 0.28   | ▼ -1.51  | 1,233.32 | 976.29   |
| Telecommunications Sector Index (PR) Index | 1,250.91 | ▼ -0.43  | ▲ 0.53   | ▲ 14.83  | 1,514.71 | 1,055.89 |
| Industrials Sector Index (PR) Index        | 1,252.53 | ▼ -0.33  | ▲ 0.15   | ▲ 9.73   | 1,443.64 | 1,111.77 |
| Banks Sector Index (PR) Index              | 1,853.31 | ▼ -0.29  | ▼ -0.22  | ▲ 14.21  | 1,992.18 | 1,499.10 |

**Market Trading - by Volume\***

| Most Active by Volume                  |              |                 | Least Active by Volume                   |              |                 |
|--|--------------|-----------------|--|--------------|-----------------|
| Company                                | Close (Fils) | Volume (Shares) | Company                                  | Close (Fils) | Volume (Shares) |
| GFH Financial Group BSC                | 96.40        | 56,018,153.00   | Arkan Al Kuwait Real Estate Company KSCP | 117.00       | 1.00            |
| Kuwait Real Estate Company KPSC        | 138.00       | 11,860,327.00   | Salbookh Trading Co KSCP                 | 21.40        | 1.00            |
| National Consumer Holding Company KSCP | 123.00       | 10,157,145.00   | Gulf Insurance Group KSCP                | 1039.00      | 3.00            |
| Asiya Capital Investments Company KSCP | 59.70        | 5,793,843.00    | Al Ahleia Insurance Co SAKP              | 530.00       | 4.00            |
| Commercial Real Estate Co KPSC         | 106.00       | 5,102,682.00    | Fujairah Cement Industries Co PSC        | 33.30        | 7.00            |

\* Volume & Value as of: Previous Trading Day

**NEWS**

Saudi Arabia's stock market ended lower on Sunday, amid weak oil prices which closed the week at their lowest levels since February, rattled by worries a recession could hit fuel demand.

The benchmark index .TASI in Saudi Arabia retreated 0.6%, hit by a 1.5% fall in Riyadh Bank 1010.SE and a 1.7% decline in Banque Saudi Fransi 1050.SE.

Crude prices, a key catalyst for the Gulf's financial markets, settled up 80 cents to \$94.92 a barrel on Friday, recouping some of this week's losses on strong U.S. job growth data.

Saudi Arabia has registered a budget surplus of nearly 78 billion riyals (\$21 billion) in the second quarter of 2022, the finance ministry said on Thursday, an almost 50% rise from a year earlier, bolstered by high oil prices.

Crude prices LC0c1 have soared in 2022 to their highest since 2008, climbing above \$139 a barrel in March after the United States and Europe imposed sanctions on Russia over its invasion of Ukraine.

Prices have since eased to below \$100 a barrel as soaring inflation and higher interest rates raise fears of a recession that would erode demand.

In Qatar, the equities .QSI closed flat, as gains in industrial stocks were offset by losses elsewhere.

Among gainers, petrochemical maker Industries Qatar IQCD.QA rose 0.5%, ahead of reporting its first-half earnings.

**KSE TOP GAINERS**

| Company   | Close (Fils) | %Chng |
|---|--------------|-------|
| Energy House Holding Company KSCP                     | 47.80        | 9.89  |
| Real Estate Trade Centers Company KPSC                | 59.00        | 9.87  |
| Amar Finance and Leasing Company KSCP                 | 66.00        | 6.45  |
| Future Kid Entertainment and Real Estate Company KSCP | 117.00       | 6.36  |
| National Cleaning Co (KSCP)                           | 42.80        | 5.94  |

**KSE TOP LOSERS**

| Company                                | Close (Fils) | %Chng |
|--|--------------|-------|
| Al-Massaleh Real Estate Company KSCP   | 40.80        | -9.33 |
| Kuwait Syrian Holding Co KSCP          | 28.30        | -6.91 |
| Land United Real Estate Co KSCC        | 64.90        | -5.94 |
| Taameer Real Estate Investment Co KSCP | 20.40        | -5.56 |
| Sokouk Holding Co KSCP                 | 24.80        | -4.62 |

**Market Trading - by Value\***

| Most Active by Value                       |              |                   | Least Active by Value                    |              |                |
|--|--------------|-------------------|--|--------------|----------------|
| Company                                    | Close (Fils) | Turnover (KWD Mn) | Company                                  | Close (Fils) | Turnover (KWD) |
| GFH Financial Group BSC                    | 96.40        | 5.37              | Salbookh Trading Co KSCP                 | 21.40        | 21.00          |
| Kuwait Finance House KSCP                  | 882.00       | 2.31              | Arkan Al Kuwait Real Estate Company KSCP | 117.00       | 117.00         |
| Ali Al-Ghanim Sons Automotive Company KSCC | 852.00       | 1.73              | Fujairah Cement Industries Co PSC        | 33.30        | 233.00         |
| Kuwait Real Estate Company Kpsc            | 138.00       | 1.63              | Mashaer Holding Co KSCP                  | 57.20        | 400.00         |
| National Bank of Kuwait SAKP               | 1062.00      | 1.46              | Automated Systems Company KPSC           | 87.50        | 1,810.00       |

\* Volume & Value as of: Previous Trading Day

## إخلاء مسؤولية

إن المعلومات الواردة في هذا التقرير مستمدة من مصادر يعتقد أنها دقيقة وموثوقة. لم يتم التحقق بصفة مستقلة من قبل شركة بيتك كابيتال للإستثمار عن أي من المعلومات الواردة في هذا التقرير. وتبعاً لذلك، فإن أي من شركة بيتك كابيتال للإستثمار أو ممثليها أو موظفيها أو مسؤوليها لا يضمنون أو يدعون موثوقية أو اكتمال أو دقة هذه المعلومات. ولا ينبغي لهذه المعلومات أن تفسر بأنها عرض، أو دعوة أو ترويج أو التماس للإكتتاب أو الشراء أو البيع أو الاحتفاظ لأي من المنتجات المالية المذكورة في هذا التقرير، كما أنها لا تشكل إطلاقاً المشورة أو التوصية للدخول في أي استثمارات أو صفقة من شأنها أن تشكل أساس لأي عقد أو التزام.

الأراء في هذا التقرير قد تم أعدادها من قبل شركة بيتك كابيتال للإستثمار لعملائها بناء على معلومات قد تم الحصول عليها من مصادر عامة يعتقد أنه يمكن الاعتماد عليها ولكن هذا الاعتقاد لا يضمن صحة المعلومات التي تم الاعتماد عليها لأعداد هذا التقرير. البحوث المنشورة في التقرير يمكن أن تأخذ بها شركة بيتك كابيتال للإستثمار عندما تقرر شراء أو بيع ملكية في الأسهم المذكورة في هذا التقرير. حيث تقوم شركة بيتك كابيتال للإستثمار بإجراء بحث تحليلي لخبيرة مختارة من الشركات لتحديد الفرص القصيرة الأجل التي تتوافق مع إستراتيجيتها شركة بيتك كابيتال للإستثمار بالشراء أو البيع على المدى الطويل. وبالإضافة إلى ذلك، فقد تقوم شركة بيتك كابيتال للإستثمار بالتداول أو الاتجار لحسابها الخاص، نتيجة اقتراحات المحللين على المدى القصير ويمكن لها أيضاً الدخول في معاملات الأوراق المالية على نحو يتعارض مع هذا التقرير، كما أن البيع والشراء من وإلى العملاء يتم بناء على المعايير الأساسية التي تضعها شركة بيتك كابيتال للإستثمار.

وتشكل الأراء والتوقعات والتقييمات الواردة في هذا التقرير النتيجة الحالية التي توصل إليها معد التقرير اعتباراً من تاريخ هذا التقرير. وهي لا تعبر بالضرورة عن آراء شركة بيتك كابيتال للإستثمار وقابلة للتغيير دون سابق إنذار. وعلاوة على ذلك، ليس على شركة بيتك كابيتال للإستثمار أي التزام لتحديث أو تعديل أو تغيير هذا التقرير أو إبلاغ القارئ عن أي تغيير في التقرير، أو أي تغيير أو ثبوت عدم صحة في وقت لاحق لأي من الأراء أو التقديرات أو التوقعات أو التقييمات المبينة في هذا التقرير. إن المواضيع المالية التي نوقشت والنتائج التي تم استخلاصها في هذا التقرير قد لا تكون مناسبة لجميع المستثمرين، ويجب على المستثمرين اتخاذ القرارات الاستثمارية بأنفسهم و باستخدام مستشاريهم المستقلين لاتخاذ قرارات استثمارية تناسب أوضاعهم المالية الخاصة وأهدافهم الاستثمارية. الأداء في الماضي ليس بالضرورة مؤشراً على النتائج المستقبلية والمعلومات التاريخية في هذا التقرير عن الشركات والأسواق والأدوات المالية لا تضمن أدائها المستقبلي، وينصح المستثمرين باتخاذ مشورة الخبراء القانونيين والماليين قبل الدخول في أي صفقة مماثلة أو مستوحاة من مضمون هذا المنشور.

إن استخدام أي معلومات وردت في هذا التقرير واتخاذ أي قرارات استثمارية عليها تعتبر من مسؤولية القارئ، ومن ضمن مخاطرته و لن تكون شركة بيتك كابيتال للإستثمار أو ممثليها أو موظفيها أو مسؤوليها مسؤولين عن أي قرارات استثمارية أو أضرار أو فرص فائتة أو خسائر ناتجة عن أو متعلقة باستخدام المعلومات أو البيانات أو التحليلات أو الأراء الواردة في هذا التقرير سواء بصورة مباشرة أو غير مباشرة.

هذا التقرير لا يسمح باستنساخه أو توزيعه ونشره من قبل أي شخص ولأى غرض دون الحصول على موافقة خطية مسبقة من شركة بيتك كابيتال للإستثمار. ويرجى ذكر المصدر في حالة نقل أي معلومة مقتطفة من التقرير. يحتفظ بملكية حقوق الطبع وكل حقوق الملكية الفكرية الأخرى، ولا يجوز لكم استخدام اسم شركتنا أو نسخ شعار الشركة بأي شكل أو أسلوب أو وسيلة بدون موافقة خطية مسبقة من شركتنا.

وهذه المعلومات مناحة للجميع على موقع الشركة بشبكة الإنترنت ([www.kfhcapital.com.kw](http://www.kfhcapital.com.kw)) ضمن قائمة البحوث والدراسات الإستشارية.

يخضع هذا التنصل القانوني لقوانين دولة الكويت. وتُقدّم كافة النزاعات الناشئة عن أو المتصلة بهذا التنصل والمحتويات المتعلقة بالأراء و المعلومات المدرجة في هذا الموقع الإلكتروني إلى القضاء الحصري التابع لمحاكم دولة الكويت بما لا يتعارض وأحكام الشريعة الإسلامية الغراء. ولا تتحمل شركة بيتك كابيتال للإستثمار أي مسؤولية في حالة استخدام محتويات هذا الموقع في بلدان أخرى تخضع لقوانينها الخاصة.

## Disclaimer

The information contained in this document has been derived from sources believed to be accurate and reliable. KFH Capital Investment Company (KFH Capital) has not independently verified any information contained in this document. Therefore, neither KFH Capital nor any of its employees, representatives or officials gives any representation or warranty of reliability, completeness or accuracy of such information. This information should not be construed as an offer, invitation, promotion or solicitation to subscribe, purchase, maintain or sell any of the financial products mentioned here, nor does it constitute investment advice or a recommendation to enter into any transaction that would form whatsoever the basis of any contract or commitment.

The opinions in this report were prepared by KFH Capital for its clients based on the information obtained from public sources that are believed to be reliable, but that belief is not a warranty on the reliability of the information based upon for preparing the report. The published research report may be considered by KFH Capital when it decides to buy or sell proprietary positions in the securities mentioned in this report. For selected companies, KFH Capital's equity research analysts may identify shorter-term opportunities that are consistent or inconsistent with KFH Capital's existing, longer term Buy or Sell strategy. In addition, KFH Capital may trade for its own account as a result of the short term trading suggestions of analysts and may also engage in securities transactions in a manner inconsistent with this research report and with respect to securities covered by this report. Moreover, KFH Capital will sell to or buy from customers based on its principal criteria.

Opinions, estimates or projections in this report constitute the current conclusion of the author as of the date of this report. They do not necessarily reflect the opinions of KFH Capital and are subject to change without notice. Moreover, KFH Capital has no obligation to update, modify or amend this report or to otherwise notify a reader thereof in the event that any matter stated herein, or any opinion, projection, forecast or estimate set forth herein, changes or subsequently becomes inaccurate. The financial discussion and conclusion discussed in this report may not be suitable for all investors and investors must make their own investment decisions using their own independent advisors as they believe necessary and based upon their specific financial situations and investment objectives. Past performance is not necessarily indicative of future results and historical information in this report about companies, markets and securities does not guarantee future performance and investors are advised to take expert legal and financial advice before entering into any transaction similar to or inspired by the contents of this publication.

The use of any information contained in this report and taking any of investment decisions is the responsibility of the reader and included as part of his risks. Accordingly, neither KFH Capital nor any of its employees, representatives or officials shall be responsible for any investment decisions, damages, opportunity losses, direct or indirect losses related to using of information, data, analysis or opinions contained in this report. This report may not be reproduced, distributed or published by any person for any purpose without KFH Capital's prior written consent. Please cite source when quoting.

KFH Capital shall retain ownership of the copyright and all other intellectual property rights. You shall not quote our name or reproduce our logo in any form or medium without KFH Capital's prior written consent. This information is made available on the company's website (<http://www.kfhcapital.com.kw>) under Investment Research.

This disclaimer is subject to laws of the State of Kuwait. All disputes arising out of or relating to this disclaimer, contents of the opinions or information contained in this website shall be submitted to courts of the State of Kuwait and in line with provisions of Islamic Shariaa principals. KFH Capital shall not be held responsible for any liability in case of using the contents of this website in other countries and any use of the contents of this website shall be subject to the relevant laws of those countries