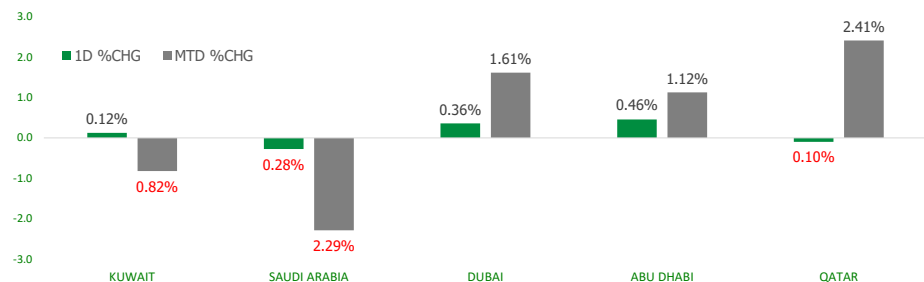


KFH Capital DAILY EQUITY MARKET UPDATE

Tuesday, September 17, 2024



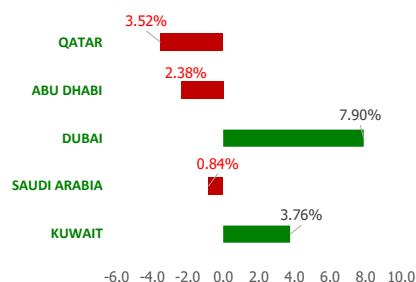
GCC INDICES - DAILY & MTD PERFORMANCE



GCC PERFORMANCE SNAPSHOT

Index	Close	52W High	52W Low	Market Cap (USD Mn)	Dividend Yield	PE Ratio
KUWAIT	7,758.04	8,219.10	6,899.51	380,887	3.50	16.58
SAUDI	11,867.37	12,883.29	10,262.4	708,102	3.44	22.85
DUBAI	4,395.24	4,407.46	3,729.62	49,044	5.47	8.60
ABU DHABI	9,389.31	9,880.46	8,709.10	192,098	2.07	16.98
QATAR	10,448.96	10,831.56	9,165.64	39,832	4.29	11.81

YTD PERFORMANCE - GCC INDICES



GCC TOP GAINERS

Company	Close	%Chng
HAYAH Insurance Company PJSC	AED 1.15	15.00
Apex Investment PSC	AED 3.24	10.58
First Takaful Insurance Company KPSC	KWf 199	10.56
Gulf Franchising Holding Co KSCP	KWf 94	8.42
Meyar Co	SAR 68	8.11

Note: KWf=Kuwaiti Fils

Commodities & FX Rates Vs USD

Name	Close	YTD%
WTI Crude	70.50	-1.16
ICE Brent	73.00	-5.29
GBP	1.322	3.83
EURO	1.113	0.87
JPY	140.60	-0.33
KWD	0.305	-0.76

GCC TOP LOSERS

Company	Close	%Chg
UniCap Investment and Finance Co KSCP	KWf 190	-22.45
Gulf Insurance Group KSCP	KWf 1142	-12.15
Jiyad Holding Co KSCP	KWf 19.8	-10.81
Aram Group PJSC	AED 2.48	-9.82
National Consumer Holding Company KSCP	KWf 116	-7.94

Note: KWf=Kuwaiti Fils

Trading Parameters

Market Trading - by Volume*

Most Active by Volume			Least Active by Volume		
Company	Close	Volume*	Company	Close	Volume*
Al Baha Investment and Development Company SJSC	SAR 0.18	330,033,576	Independent Petroleum Group KSCP	KWf 480	3.00
Drake & Scull International P J S C	AED 0.387	79,338,167	Amwaj International Company SJSC	SAR 42.95	5.00
Apex Investment PSC	AED 3.24	78,989,138	Ghida Alsultan for Fast Food Company CJSC	SAR 53.5	10.00
Arzan Financial Group for Financing and Investment KSCP	KWf 206	32,370,927	Gulf Insurance Group KSCP	KWf 1142	17.00
Kuwait Business Town Real Estate Co KPSC	KWf 67.7	30,221,205	Dar Al Thuraya Real Estate Co KSCP	KWf 101	20.00

Note: KWf=Kuwaiti Fils

* Volume & Value as of: Previous Trading Day

Market Trading - by Value*

Most Active by Value			Least Active by Value		
Company	Close	Turnover (USD)*	Company	Close	Turnover (USD)*
Saudi National Bank SJSC	SAR 34.1	68,950,370	Independent Petroleum Group KSCP	KWf 480	4.73
Apex Investment PSC	AED 3.24	67,575,318	Fujairah Cement Industries	AED 0.285	5.84
Saudi Arabian Oil Co	SAR 27.25	64,444,370	Dar Al Thuraya Real Estate Co KSCP	KWf 101	6.63
Saudi Arabian Mining Company SJSC	SAR 39.35	56,902,932	Ahli Bank QPSC	QAR 3.725	51.03
Al Rajhi Banking and Investment Corporation SJSC	SAR 88.7	56,617,799	Amwaj International Company SJSC	SAR 42.95	57.23

Note: KWf=Kuwaiti Fils

* Volume & Value as of: Previous Trading Day

For any queries please contact : KFH Capital Research Department

Email: research@kfcapital.com.kw

Phone No: 22987000

© KFH Capital Investments

Page 1

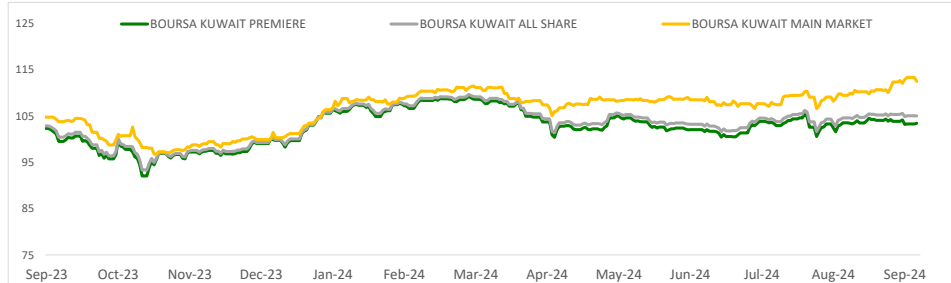
Data Provided by Refinitiv



KUWAIT UPDATE



PRICE PERFORMANCE



SECTOR PERFORMANCE SUMMARY

KSE Sector	Close	1D % Chg	MTD%	YTD%	52W High	52W Low
Technology Sector Index (PR) Index	1,593.22	▲ 5.80	▼ -0.45	▲ 175.47	2,167.95	524.53
Consumer Staples Sector Index (Pr) Index	1,002.82	▲ 1.24	▲ 1.11	▲ 52.27	1,222.00	564.45
Telecommunications Sector Index (PR) Index	1,009.30	▲ 0.77	▼ -0.43	▼ -8.67	1,203.27	938.84
Utilities Sector Index (PR) Index	400.00	▲ 0.66	▼ -0.65	▼ -12.14	505.26	381.58
Basic Materials Sector Index (PR) Index	811.26	▲ 0.58	▼ -0.68	▲ 8.76	858.36	725.32
Real Estate Sector Index (PR) Index	1,346.36	▲ 0.55	▲ 0.20	▲ 11.00	1,379.92	1,129.11
Consumer Discretionary Sector Index (Pr) Index	1,814.43	▲ 0.25	▲ 2.31	▲ 13.13	1,875.69	1,403.74
Banks Sector Index (PR) Index	1,760.79	▲ 0.15	▼ -1.01	▲ 6.88	1,819.41	1,528.91
Industrials Sector Index (PR) Index	753.94	▼ -0.08	▼ -0.90	▼ -16.96	1,085.77	734.57
Financial Services Sector Index (PR) Index	1,430.11	▼ -0.98	▲ 2.26	▲ 17.97	1,456.71	1,139.02

Market Trading - by Volume*

Most Active by Volume			Least Active by Volume		
Company	Close (Fils)	Volume (Shares)	Company	Close (Fils)	Volume (Shares)
Arzan Financial Group for Financing and Investment KSPC	KWf 206	32,370,927	Independent Petroleum Group KSCP	KWf 480	3.00
Kuwait Business Town Real Estate Co KPSC	KWf 67.7	30,221,205	Gulf Insurance Group KSCP	KWf 1142	17.00
International Financial Advisers Holding KPSC	KWf 415	26,603,277	Dar Al Thuraya Real Estate Co KSCP	KWf 101	20.00
GFH Financial Group BSC	KWf 104	17,415,677	Tamdeen Investment Co KSCP	KWf 1040	100.00
Inovest BSC Public	KWf 182	14,230,663	Tamdeen Real Estate Co KPSC	KWf 363	137.00

* Volume & Value as of: Previous Trading Day

NEWS

Stock markets in the Gulf ended mixed on Monday as investors await a likely cut to U.S. interest rates this week, with the Saudi index giving up early gains to conclude in negative territory.

The U.S. Federal Reserve is all but certain to cut rates on Wednesday, but the debate is over the size of the cut, with market bets inclining towards 50 basis points (bps), LSEG data showed.

Dubai's main share index .DFMGI gained 0.3%, with Dubai Taxi Company DTC.DU advanced 7.5%, extending gains from the previous session. The taxi operator on Friday announced the company had been awarded 300 new plates, expanding its fleet, at the latest auction held by Dubai's Roads and Transport Authority.

In Abu Dhabi, the index .FTFADGI closed 0.4% higher.

Saudi Arabia's benchmark index .TASI dropped 0.3%, hit by a 1.7% fall in Alinma Bank 1150.SE and a 0.2% decrease in Al Rajhi Bank 1120.SE. However, oil behemoth Saudi Aramco 2222.SE was up 0.2%.

Oil prices - a catalyst for the Gulf's financial markets - edged higher as ongoing disruption to U.S. Gulf oil infrastructure balanced persistent demand concerns after a fresh round of Chinese data while investors await Fed rate decision.

The Qatari benchmark .QSI eased 0.1%, with Qatar Islamic Bank QISB.QA losing 0.3%.

KSE TOP GAINERS

Company	Close (Fils)	%Chng
First Takaful Insurance Company KPSC	KWf 199	10.56
Gulf Franchising Holding Co KSCP	KWf 94	8.42
Automated Systems Company KPSC	KWf 219	5.80
Sanam Real Estate Company KSCP	KWf 225	5.63
First Investment Co KSCP	KWf 45.2	5.36

KSE TOP LOSERS

Company	Close (Fils)	%Chng
UniCap Investment and Finance Co KSCP	KWf 190	-22.45
Gulf Insurance Group KSCP	KWf 1142	-12.15
Jiyad Holding Co KSCP	KWf 19.8	-10.81
National Consumer Holding Company KSCP	KWf 116	-7.94
Mena Real Estate Co KSCP	KWf 140	-5.41

Market Trading - by Value*

Most Active by Value			Least Active by Value		
Company	Close (Fils)	Turnover (KWD)	Company	Close (Fils)	Turnover (KWD)
International Financial Advisers Holding KPSC	KWf 415	11,017,747	Independent Petroleum Group KSCP	KWf 480	1.44
Arzan Financial Group for Financing and Investment KSPC	KWf 206	6,752,575	Dar Al Thuraya Real Estate Co KSCP	KWf 101	2.02
Kuwait Finance House KSCP	KWf 720	4,138,992	Gulf Insurance Group KSCP	KWf 1142	20.18
Inovest BSC Public	KWf 182	2,597,523	Kuwait and Middle East Financial Investment Company KSCP	KWf 91.9	26.62
Agility Public Warehousing Company KSCP	KWf 251	2,400,443	Tamdeen Real Estate Co KPSC	KWf 363	49.73

* Volume & Value as of: Previous Trading Day

For any queries please contact : KFH Capital Research Department

Email: research@kfcapital.com.kw

Phone No: 22987000

© KFH Capital Investments

Page 2

Data Provided by Refinitiv

Disclaimer



إخلاء مسؤولية

إن المعلومات الواردة في هذا التقرير مستمدة من مصادر يعتقد أنها دقيقة وموثوقة. لم يتم التحقق بصفة مستقلة من قبل شركة بيتك كابيتال للاستثمار عن أي من المعلومات الواردة في هذا التقرير. وتبعا لذلك، فإن أي من شركة بيتك كابيتال للاستثمار أو ممثليها أو موظفيها أو مسؤوليها لا يضمنون أو يدعون موثوقية أو اكتمال أو دقة هذه المعلومات. ولا ينبغي لهذه المعلومات أن تفسر بأنها عرض، أو دعوة أو ترويج أو التماس للإكتتاب أو الشراء أو البيع أو الاحتفاظ لأي من المنتجات المالية المذكورة في هذا التقرير، كما أنها لا تشكل إطلاقاً المشورة أو التوصية للدخول في أي استثمارات أو صفقة من شأنها أن تشكل أساس لأي عقد أو التزام.

الآراء في هذا التقرير قد تم أعدادها من قبل شركة بيتك كابيتال للاستثمار لعملائها بناء على معلومات قد تم الحصول عليها من مصادر عامة يعتقد أنه يمكن الاعتماد عليها ولكن هذا الاعتقاد لا يضمن صحة المعلومات التي تم الاعتماد عليها لأعداد هذا التقرير. البحوث المنشورة في التقرير يمكن أن تأخذ بها شركة بيتك كابيتال للاستثمار عندما تقرر شراء أو بيع ملكية في الأسهم المذكورة في هذا التقرير. حيث تقوم شركة بيتك كابيتال للاستثمار بأجراء بحث تحليلي لخبرة مختارة من الشركات لتحديد الفرص القصيرة الأجل التي تتوافق أو تتعارض مع إستراتيجية شركة بيتك كابيتال للاستثمار بالشراء أو البيع على المدى الطويل. وبالإضافة إلى ذلك، فقد تقوم شركة بيتك كابيتال للاستثمار بالتداول أو الاتجار لحسابها الخاص، نتيجة اقتراحات المحللين على المدى القصير ويمكن لها أيضا الدخول في معاملات الأوراق المالية على نحو يتعارض مع هذا التقرير، كما أن البيع والشراء من وإلى العملاء يتم بناء على المعايير الأساسية التي تضعها شركة بيتك كابيتال للاستثمار.

وتشكل الآراء والتوقعات والتفديرات الواردة في هذا التقرير النتيجة الحالية التي توصل إليها معد التقرير اعتبارا من تاريخ هذا التقرير. وهي لا تعبر بالضرورة عن آراء شركة بيتك كابيتال للاستثمار وقابلة للتغيير دون سابق إنذار. وعلاوة على ذلك، ليس على شركة بيتك كابيتال للاستثمار أي التزام لتحديث أو تعديل أو تغيير هذا التقرير أو إبلاغ القارئ عن أي تغيير في التقرير، أو أي تغيير أو ثبوت عدم صحة في وقت لاحق لأي من الآراء أو التقديرات أو التوقعات أو التقييمات المبينة في هذا التقرير. إن المواضيع المالية التي نوقشت والنتائج التي تم استخلاصها في هذا التقرير قد لا تكون مناسبة لجميع المستثمرين، ويجب على المستثمرين اتخاذ القرارات الاستثمارية بأنفسهم و باستخدام مستشاريهم المستقلين لاتخاذ قرارات استثمارية تناسب أوضاعهم المالية الخاصة وأهدافهم الاستثمارية. الأداء في الماضي ليس بالضرورة مؤشرا على النتائج المستقبلية والمعلومات التاريخية في هذا التقرير عن الشركات والأسواق والأدوات المالية لا تضمن أدائها المستقبلي، وينصح المستثمرين باتخاذ مشورة الخبراء القانونيين والماليين قبل الدخول في أي صفقة مماثلة أو مستوحاة من مضمون هذا المنشور.

إن استخدام أي معلومات وردت في هذا التقرير واتخاذ أي قرارات استثمارية عليها تعتبر من مسؤولية القارئ و من ضمن مخاطرته و لن تكون شركة بيتك كابيتال للاستثمار أو ممثليها أو موظفيها أو مسئوليتها مسؤولين عن أي قرارات استثمارية أو أضرار أو فرص فائتة أو خسائر ناتجة عن أو متعلقة باستخدام المعلومات أو البيانات أو التحليلات أو الآراء الواردة في هذا التقرير سواء بصورة مباشرة أو غير مباشرة.

هذا التقرير لا يسمح باستنساخه أو توزيعه ونشره من قبل أي شخص ولاي غرض دون الحصول على موافقة خطية مسبقة من شركة بيتك كابيتال للاستثمار. ويرجى ذكر المصدر في حالة نقل أي معلومة مقتطعة من التقرير. سنحتفظ بملكية حقوق الطبع وكل حقوق الملكية الفكرية الأخرى. ولا يجوز لكم استخدام اسم شركتنا أو نسخ شعار الشركة بأي شكل أو أسلوب أو وسيلة بدون موافقة خطية مسبقة من شركتنا.

وهذه المعلومات متاحة للجميع على موقع الشركة بشبكة الإنترنت (www.kfhcapital.com.kw) ضمن قائمة البحوث والدراسات الإستشارية.

يخضع هذا النص القانوني لقوانين دولة الكويت. وتُقدّم كافة النزاعات الناشئة عن أو المتصلة بهذا النص والمحتويات المتعلقة بالآراء و المعلومات المدرجة في هذا الموقع الإلكتروني إلى القضاء الحضري التابع لمحاكم دولة الكويت بما لا يتعارض وأحكام الشريعة الإسلامية الغراء. ولا تتحمل شركة بيتك كابيتال للاستثمار أي مسؤولية في حالة استخدام محتويات هذا الموقع في بلدان أخرى تخضع لقوانينها الخاصة.

Disclaimer

The information contained in this document has been derived from sources believed to be accurate and reliable. KFH Capital Investment Company (KFH Capital) has not independently verified any information contained in this document. Therefore, neither KFH Capital nor any of its employees, representatives or officials gives any representation or warranty of reliability, completeness or accuracy of such information. This information should not be construed as an offer, invitation, promotion or solicitation to subscribe, purchase, maintain or sell any of the financial products mentioned here, nor does it constitute investment advice or a recommendation to enter into any transaction that would form whatsoever the basis of any contract or commitment.

The opinions in this report were prepared by KFH Capital for its clients based on the information obtained from public sources that are believed to be reliable, but that belief is not a warranty on the reliability of the information based upon for preparing the report. The published research report may be considered by KFH Capital when it decides to buy or sell proprietary positions in the securities mentioned in this report. For selected companies, KFH Capital's equity research analysts may identify shorter-term opportunities that are consistent or inconsistent with KFH Capital's existing, longer term Buy or Sell strategy. In addition, KFH Capital may trade for its own account as a result of the short term trading suggestions of analysts and may also engage in securities transactions in a manner inconsistent with this research report and with respect to securities covered by this report. Moreover, KFH Capital will sell to or buy from customers based on its principal criteria.

Opinions, estimates or projections in this report constitute the current conclusion of the author as of the date of this report. They do not necessarily reflect the opinions of KFH Capital and are subject to change without notice. Moreover, KFH Capital has no obligation to update, modify or amend this report or to otherwise notify a reader thereof in the event that any matter stated herein, or any opinion, projection, forecast or estimate set forth herein, changes or subsequently becomes inaccurate. The financial discussion and conclusion discussed in this report may not be suitable for all investors and investors must make their own investment decisions using their own independent advisors as they believe necessary and based upon their specific financial situations and investment objectives. Past performance is not necessarily indicative of future results and historical information in this report about companies, markets and securities does not guarantee future performance and investors are advised to take expert legal and financial advice before entering into any transaction similar to or inspired by the contents of this publication.

The use of any information contained in this report and taking any of investment decisions is the responsibility of the reader and included as part of his risks. Accordingly, neither KFH Capital nor any of its employees, representatives or officials shall be responsible for any investment decisions, damages, opportunity losses, direct or indirect losses related to using of information, data, analysis or opinions contained in this report. This report may not be reproduced, distributed or published by any person for any purpose without KFH Capital's prior written consent. Please cite source when quoting.

KFH Capital shall retain ownership of the copyright and all other intellectual property rights. You shall not quote our name or reproduce our logo in any form or medium without KFH Capital's prior written consent. This information is made available on the company's website (<http://www.kfhcapital.com.kw>) under Investment Research.

This disclaimer is subject to laws of the State of Kuwait. All disputes arising out of or relating to this disclaimer, contents of the opinions or information contained in this website shall be submitted to courts of the State of Kuwait and in line with provisions of Islamic Shariaa